

AI 党建云产品 用户使用手册

浩鲸云计算科技股份有限公司

2020-03

目录

1 登录系统.....	4
1.1 PC 端入驻激活.....	4
1.2 管理后端登录方式.....	4
2 系统管理.....	5
2.1 用户基础信息.....	5
2.2 启动页设置.....	6
2.3 大屏管理.....	6
2.4 用户菜单.....	8
3 组织管理.....	8
3.1 组织信息.....	8
3.2 班子管理.....	10
3.3 党费账户.....	11
4 党员队伍.....	11
4.1 党员信息.....	11
4.2 党员流动.....	13
4.3 党员调动.....	13
4.4 党员发展.....	14
5 组织建设.....	15
5.1 组织生活会.....	15
5.2 党费管理.....	16
5.3 民主评议.....	17
5.4 奖惩管理.....	18
5.5 报名活动.....	20
5.6 投票活动.....	20
5.7 调查活动.....	21
5.8 趣味答题.....	22
5.9 工作积分.....	23
5.10 工作协同.....	24
5.11 学习心得.....	25
5.12 党员承诺.....	27
5.13 通知公告.....	27
6 思想建设.....	28
6.1 宣传阵地.....	28
6.2 主题教育.....	29
6.3 栏目管理.....	30
6.4 资讯管理.....	30
6.5 文章采集.....	31
6.6 生态园.....	32
6.7 资料库.....	32
7 党建考核.....	33
7.1 考核管理.....	33
7.2 工作申报.....	34

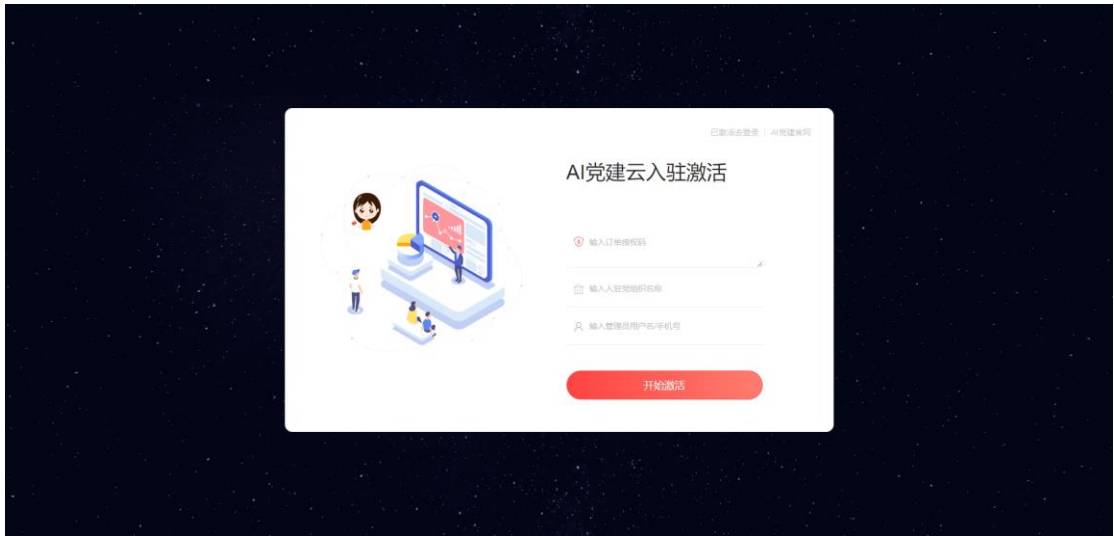
8 知识考查.....	34
8.1 考试管理.....	34
8.2 题目管理.....	35
9 组织数据.....	37
9.1 组织数据.....	37
9.2 党员数据.....	37
9.3 流出和调出.....	38
9.4 党员调动.....	38
9.5 党员流动.....	38
9.6 组织发展.....	39
9.7 党费缴纳.....	39
9.8 党费收缴.....	40
9.9 委员及小组长.....	40
9.10 组织生活会.....	41
9.11 我的积分.....	41
9.12 我的组织积分.....	42
10 智能提醒.....	42

1 登录系统

1.1 PC 端入驻激活

输入【激活码】、【入驻党组织名称】、【管理员手机号（或用户名）】即可激活。

注：激活后，管理员可在后台中进行更改。



1.2 管理后端登录方式

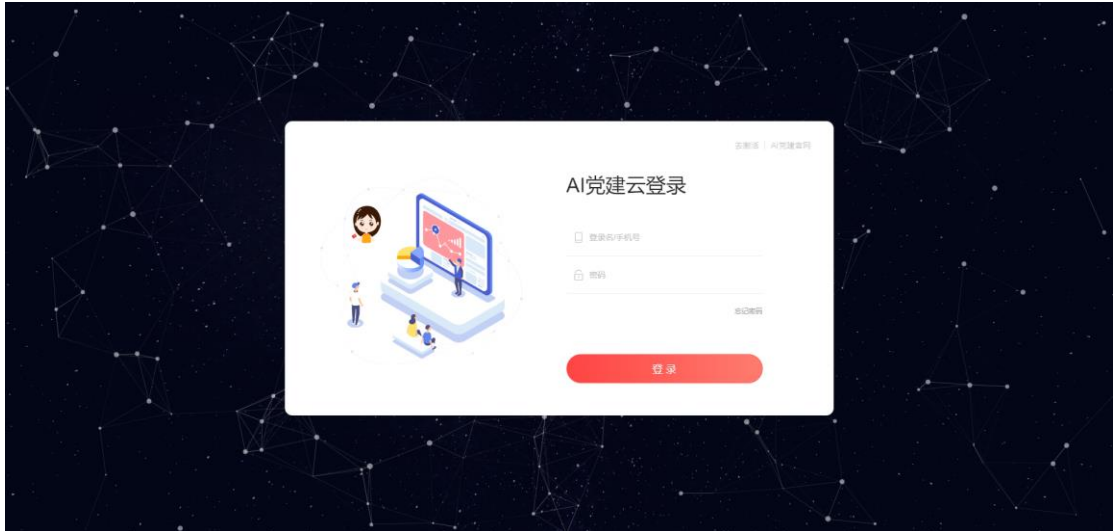
管理员登录管理后端，可维护党组织架构人员，及管理相关党建业务工作。系统访问地址：<https://www.aidjyun.com>



点击上图中的【登录使用】即可跳转至管理后端，输入用户名或者手机号、密码即可进入管理后台。

注：初始密码 ABC#123

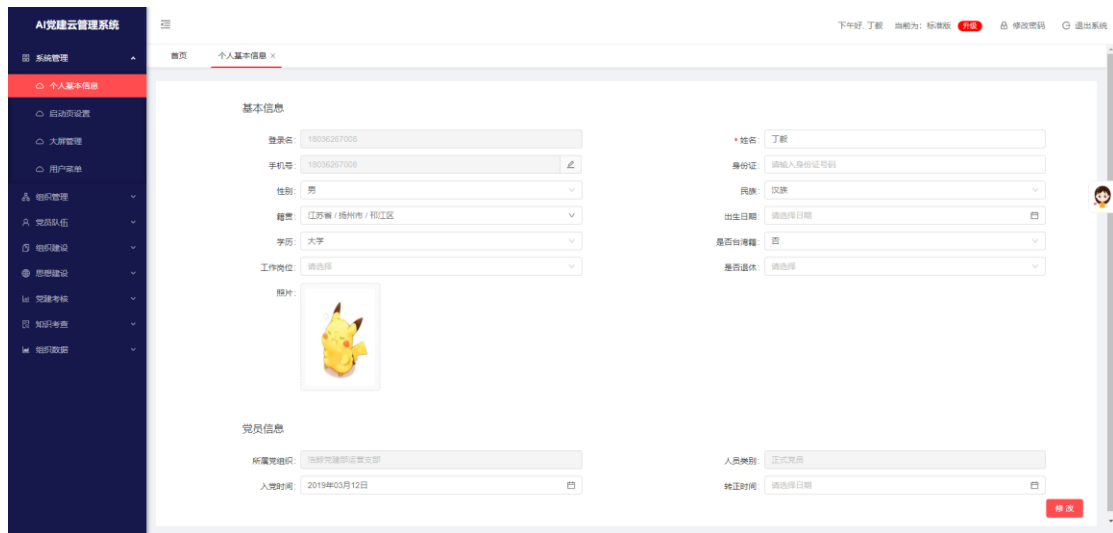
登录系统以后，可以在右上角修改密码。



2 系统管理

2.1 用户基础信息

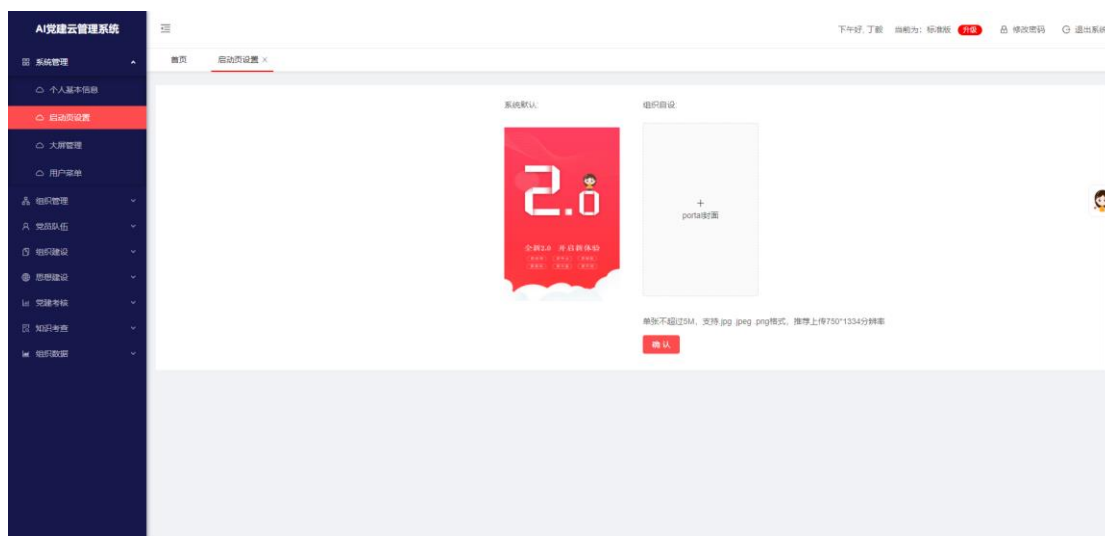
对当前登录用户的基本信息修改和完善。



填写完善基本信息后，点击右下角【修改】即可。

2.2 启动页设置

个性化设置手机终端小程序的启动页

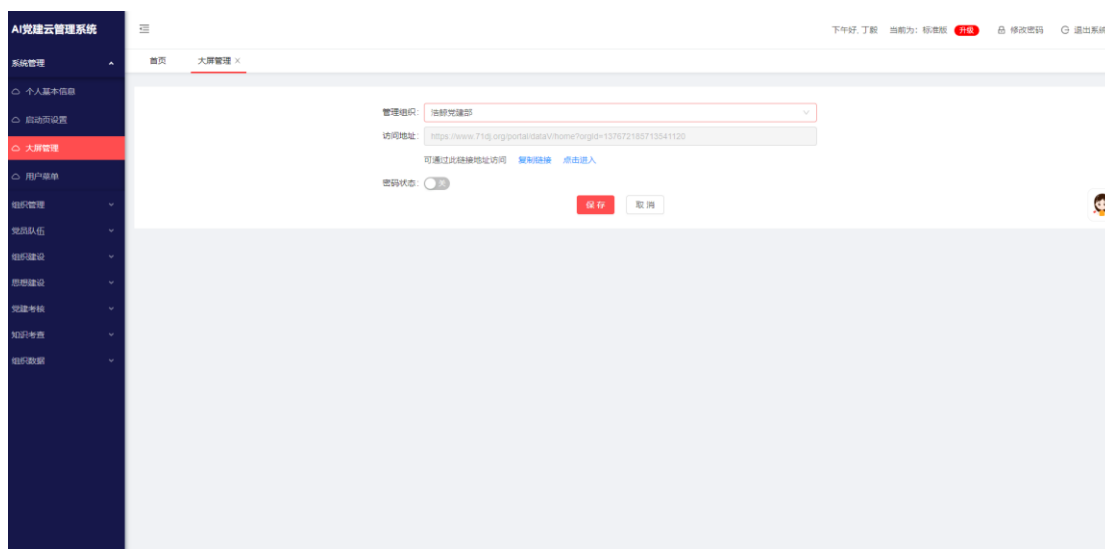


点击【+portal 封面】上传图片，点击【确认】即可。

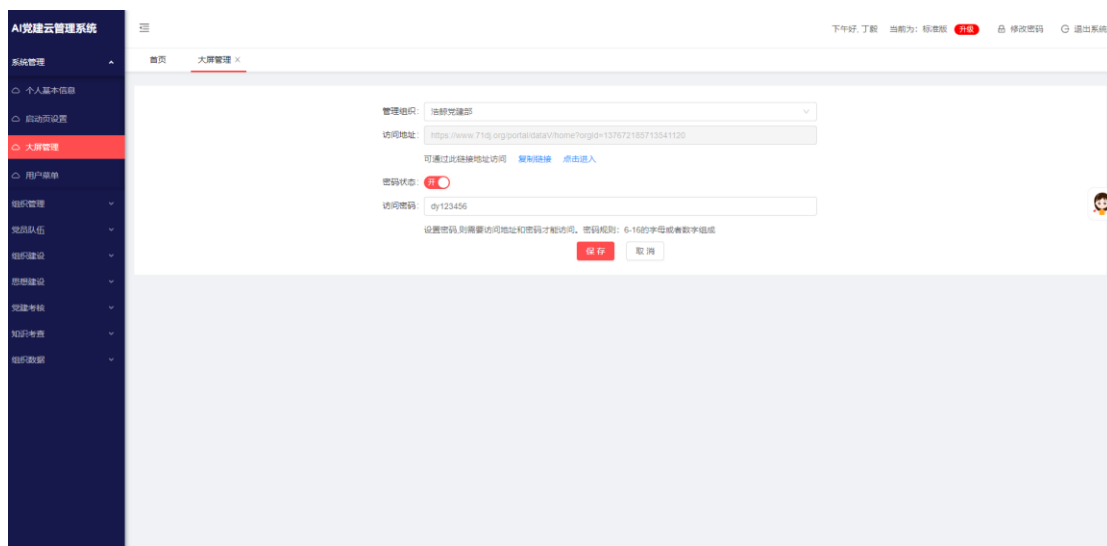
注：上传的图片分辨率 750*1334，大小不超过 20M。

2.3 大屏管理

党务工作的数据分析大屏，可设对外展示密码。



普通党员和管理员均可以通过超链接进行查看大屏内容，管理员也可以根据自身情况，设置密码模式，输入密码方可查看大屏内容。

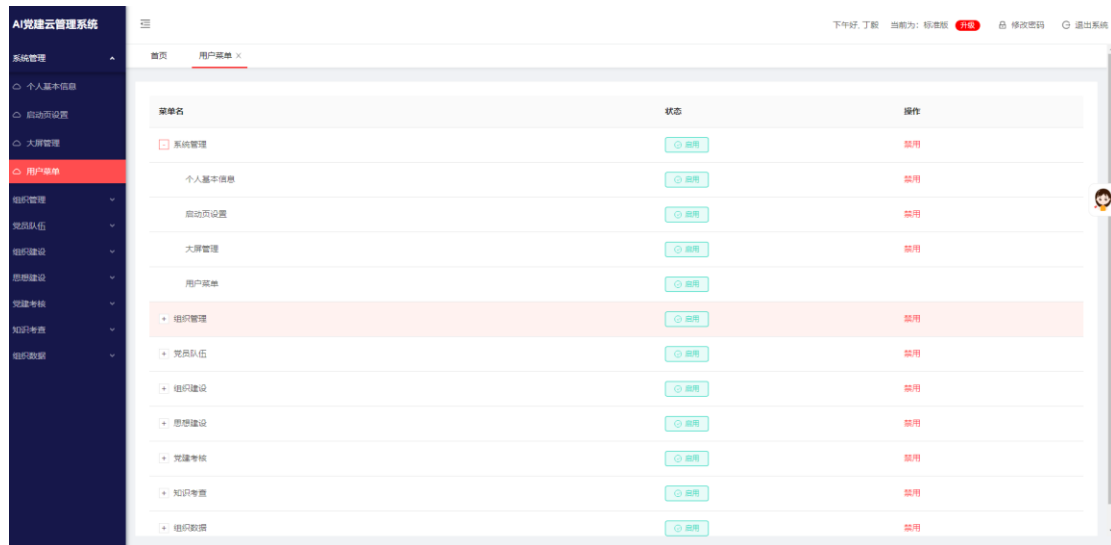


大屏里可以更直观的看到组织概况、党务工作、各种数据等，如下图：



2.4 用户菜单

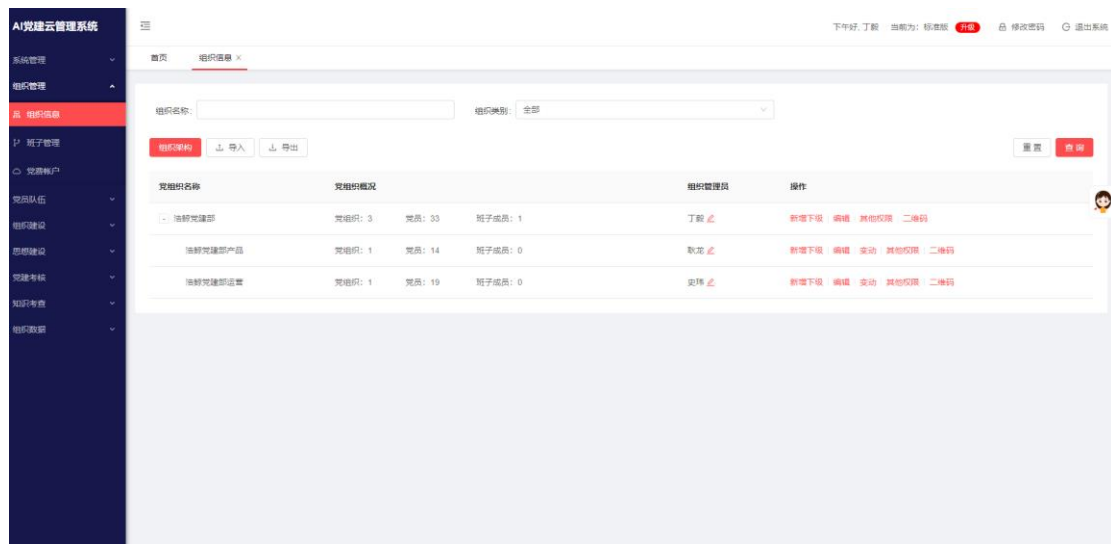
入驻管理员有权限管理菜单，可以禁用或启用菜单。



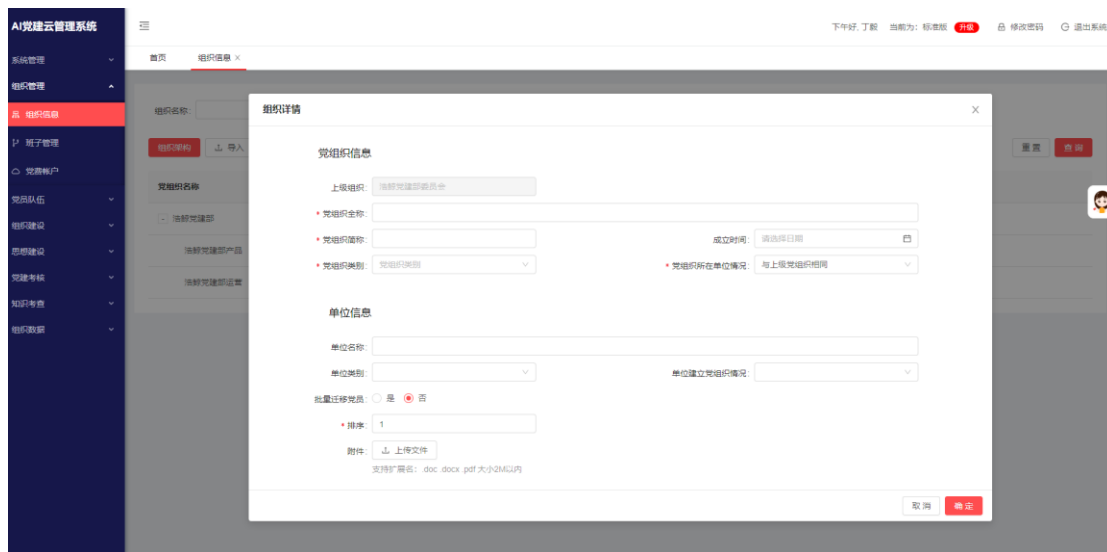
3 组织管理

3.1 组织信息

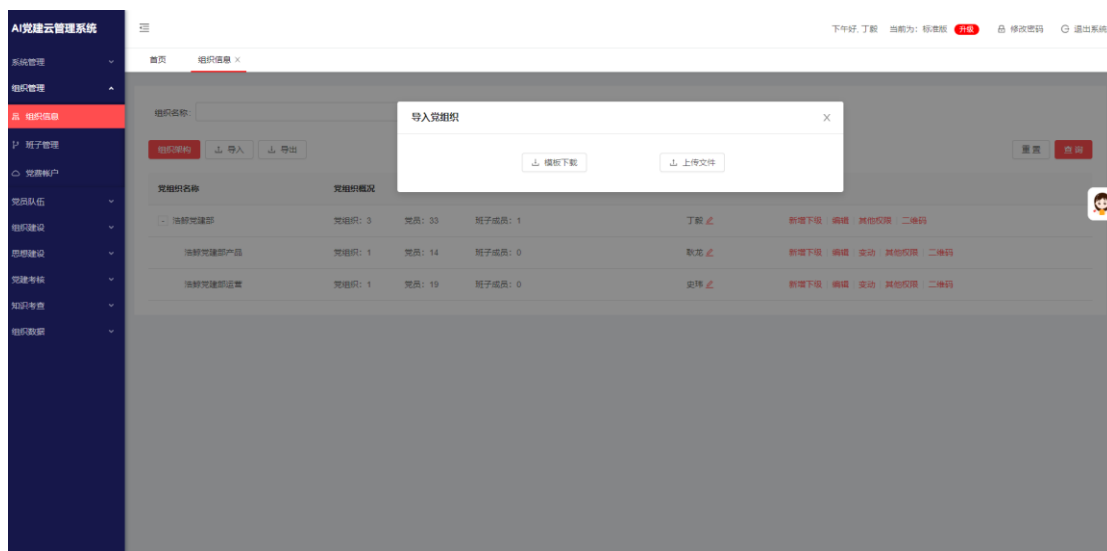
具备组织信息的录入、组织的迁移，合并，删除等，设置管理员；查看组织架构



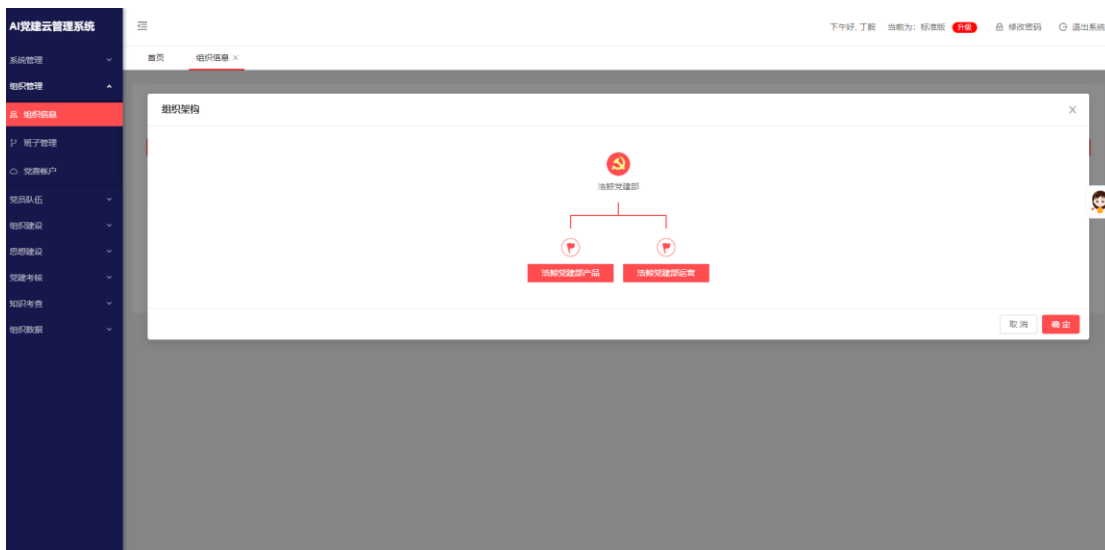
在组织信息中，点击【新增下级】，根据系统提示，在党组织详情区域内，录入党组织相关信息，如党组织全称、党组织简称、类别等，录入完成后点击【确定】按钮，即可完成新建党组织。如下图：



系统提供党组织导入功能，下载模板并完善模板中的党组织信息，导入文件后即可完成党组织导入操作。如下图：

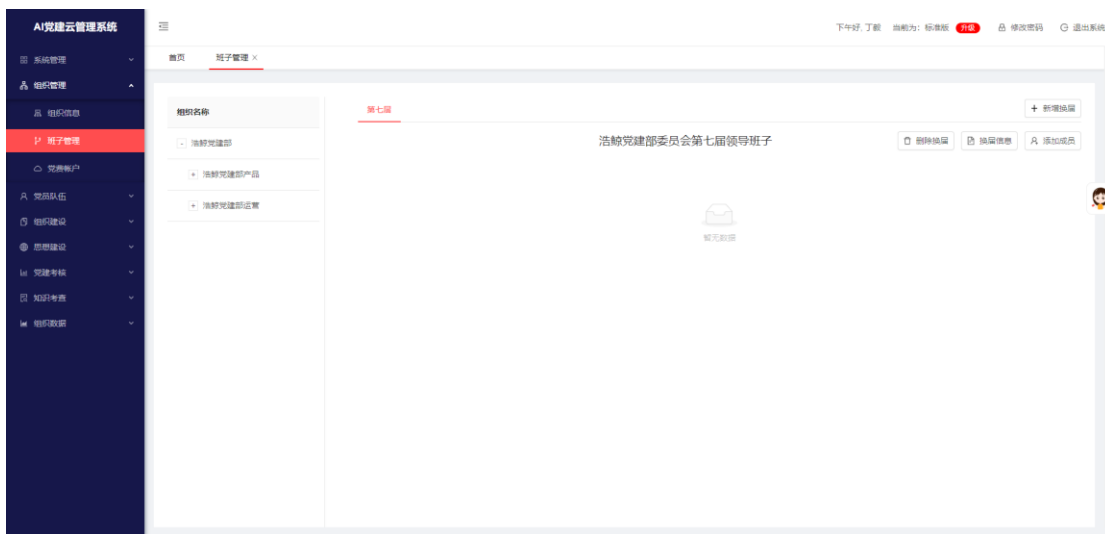


【组织架构】里可以直观看到组织架构情况，如下图：

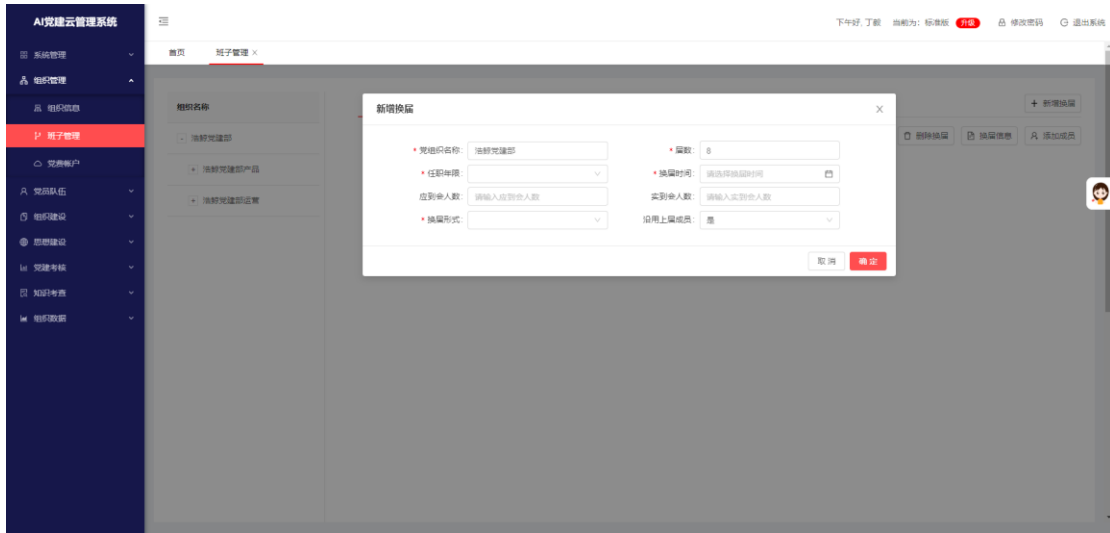


3.2 班子管理

具备班子管理换届信息录入功能



在班子管理页面中，选择组织，点击【新建换届】，完善换届信息，点击【确定】



3.3 党费账户

提供线上缴纳党费的开通申请

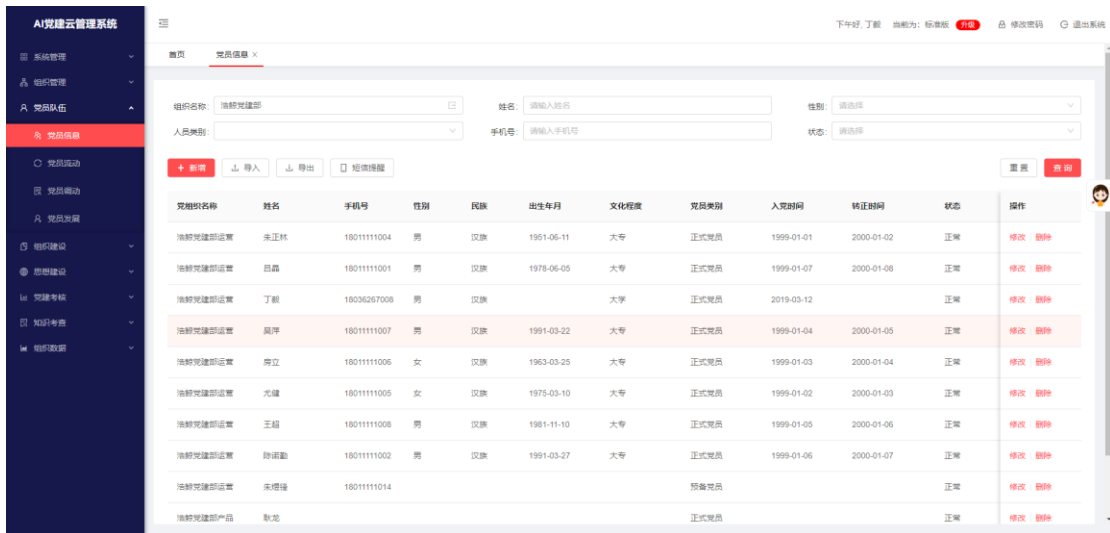
点击【新建】，完善必填信息，点击【提交】即可。



4 党员队伍

4.1 党员信息

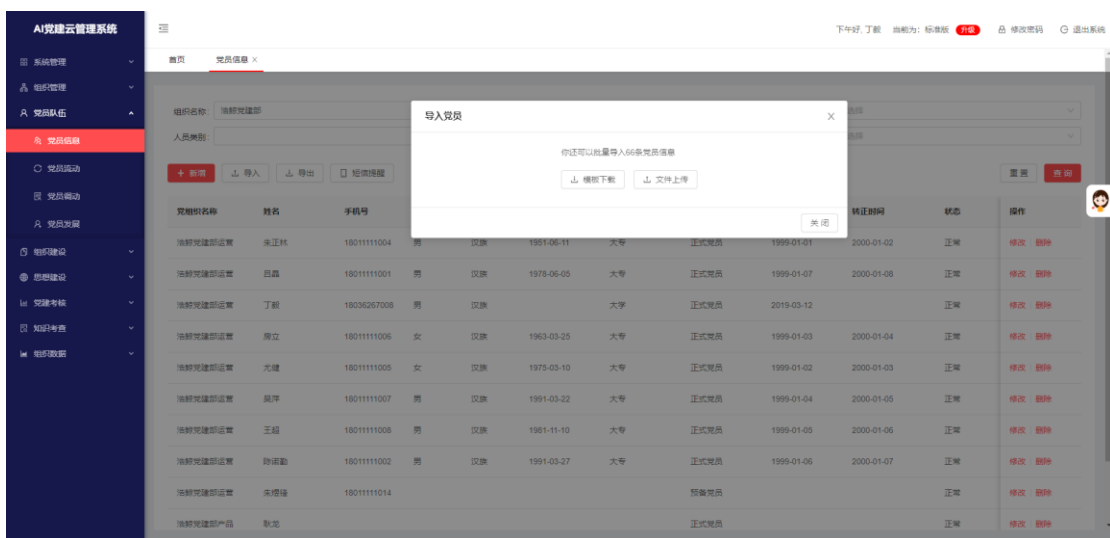
具备党员信息的录入、批量导入，短信提醒功能



在党员信息页面中，点击【新建】，系统弹出党员信息对话框，如下图。

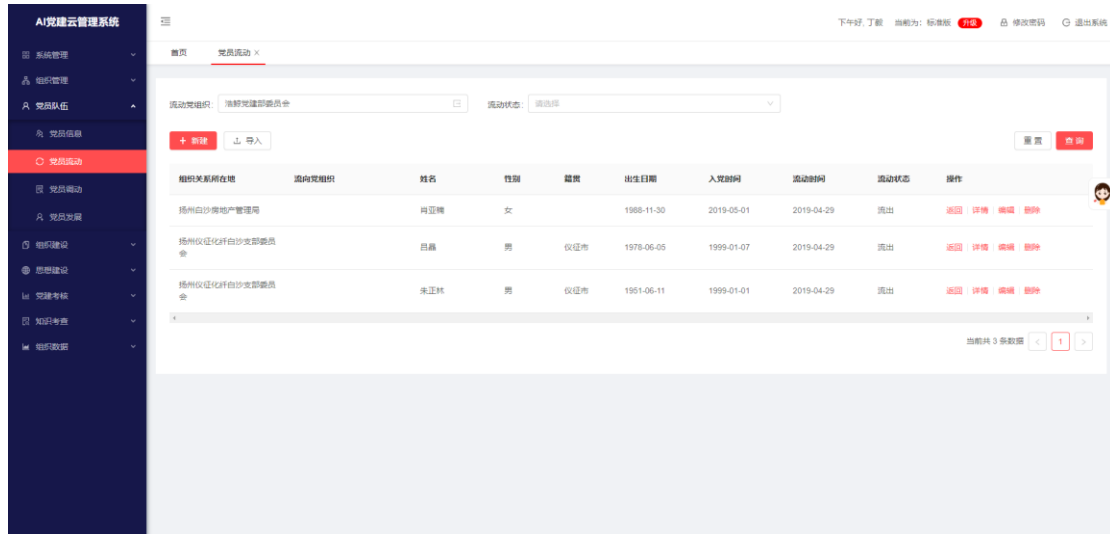


系统提供党组织导入功能，下载模板并完善模板中的党组织信息，导入文件后即可完成党组织导入操作。如下图：

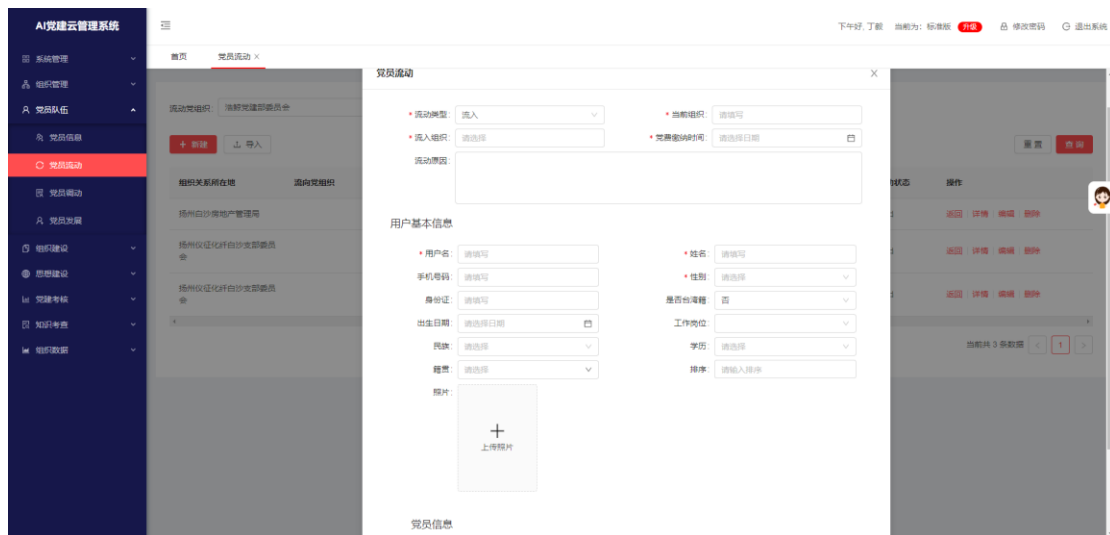


4.2 党员流动

从本系统内流出、从本系统外流入，可以支持批量导入。

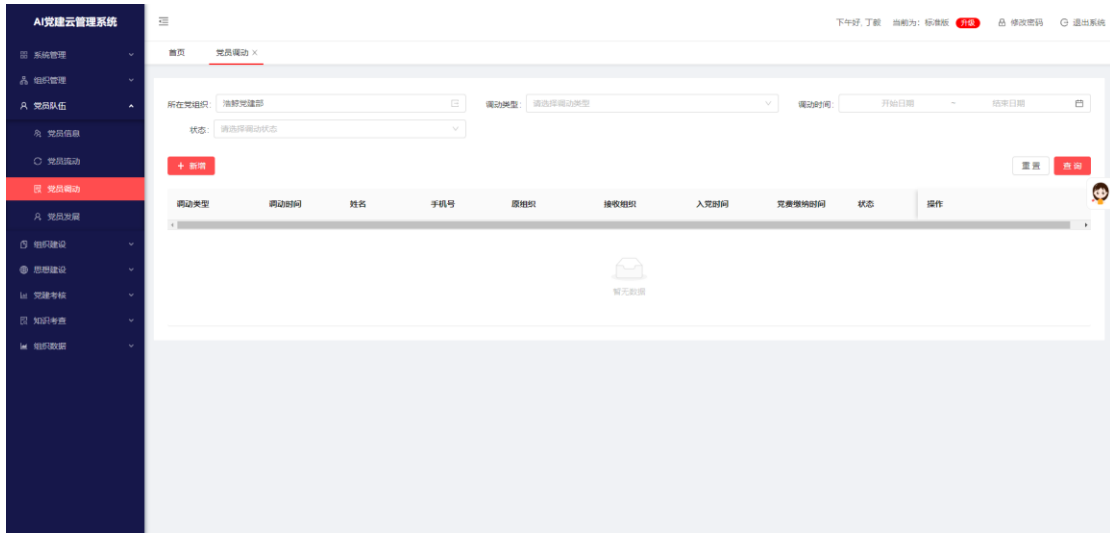


点击【新建】，输入标*信息即可。



4.3 党员调动

从系统内调动、系统外调入、调出系统外

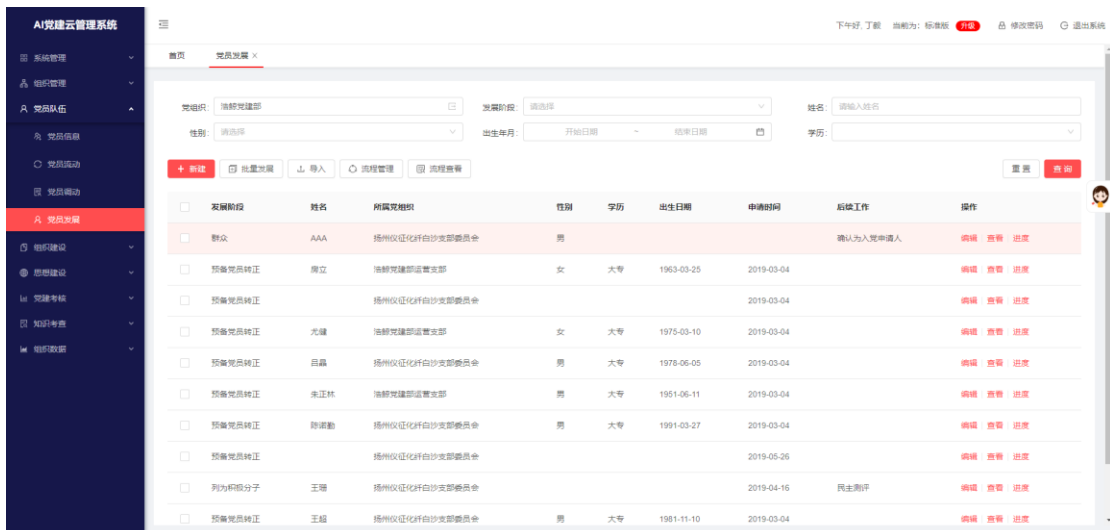


点击新建，输入标*信息即可。



4.4 党员发展

对从群众到党员每个阶段的基本数据录入管理，设置发展过程的各节点的提醒。



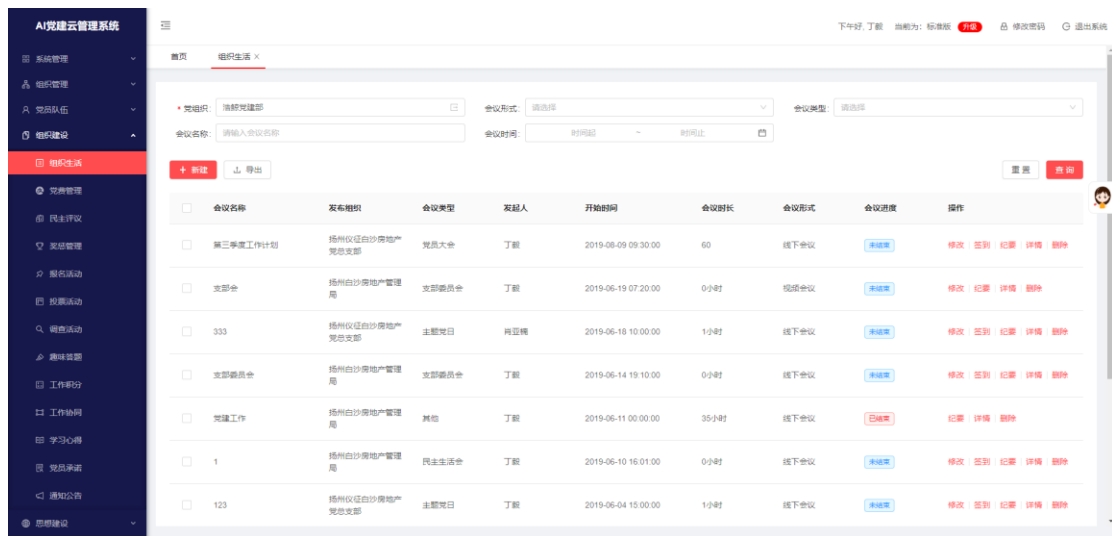
点击【新建】，输入标*信息即可。



5 组织建设

5.1 组织生活会

各类组织会议类型的发布通知及导出功能，支持视频会议、经纬度签到。

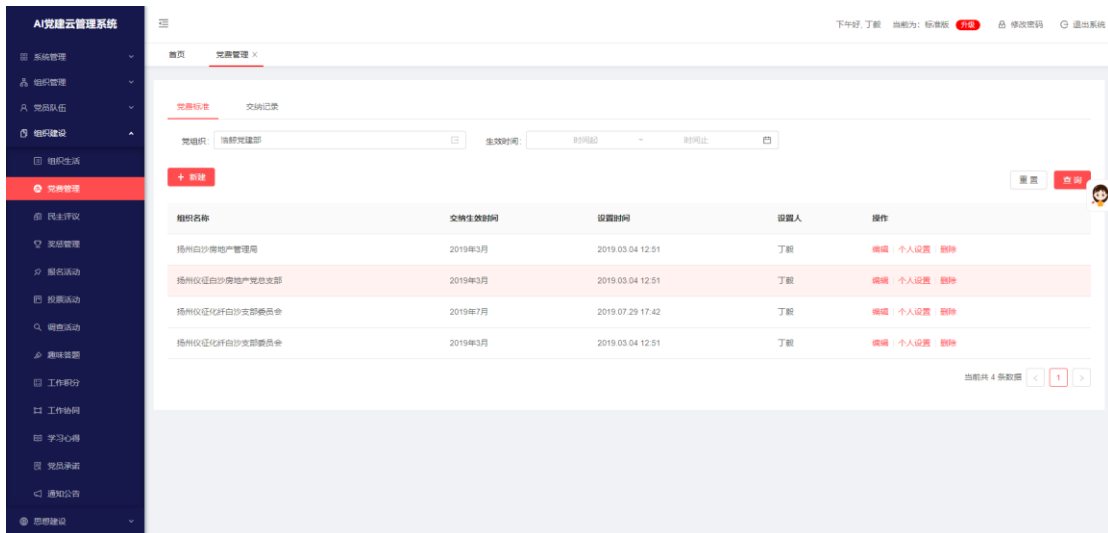


点击【新建】，输入标*信息即可

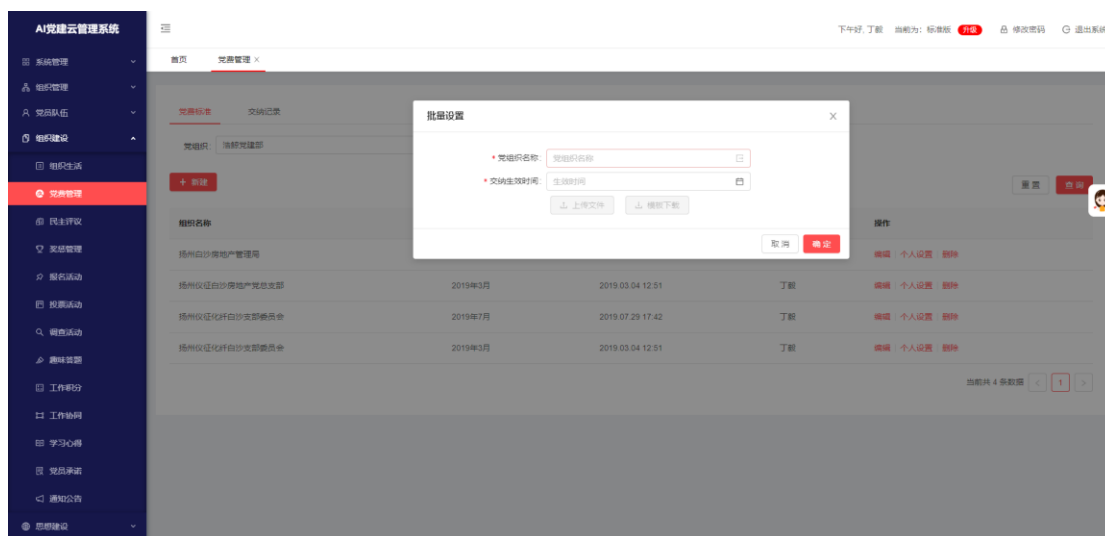


5.2 党费管理

具备党费的标准导入、交纳记录查询，支持线下交纳线上登记

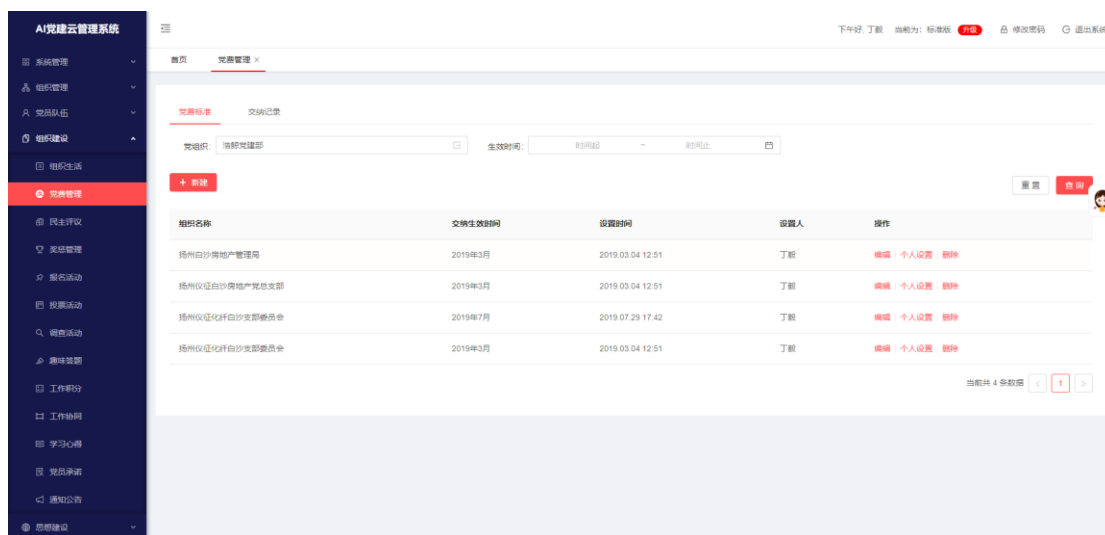


【新建】按照提示进行【批量设置】，通过【模板下载】进行党费金额设置，设置完整以后【上传文件】



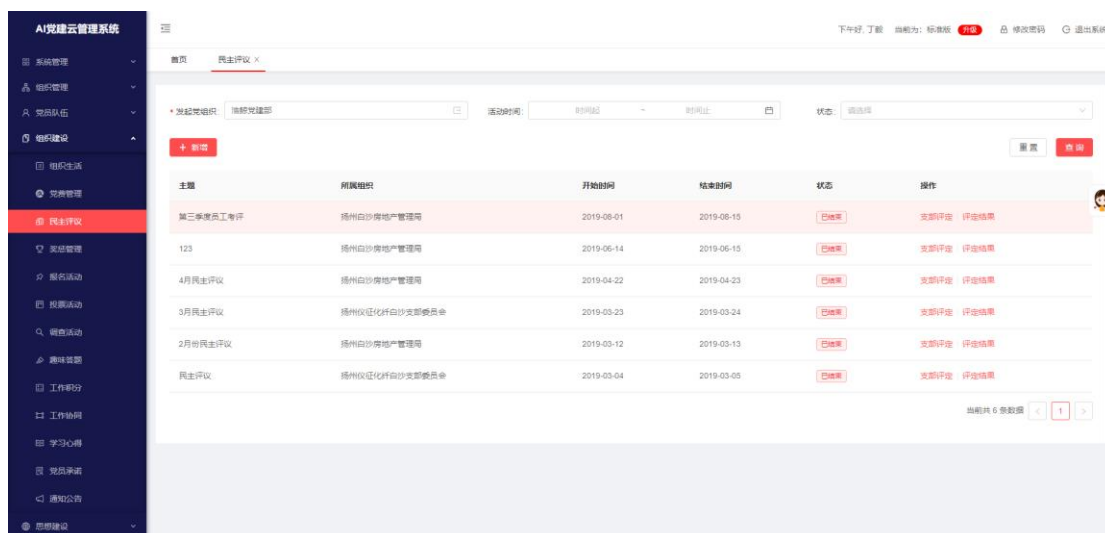
单个党员党费修改，可以使用【编辑】进行表格更新，也可以直接通过【个人设置】进行修改党费金额，【删除】可以实现对此党员党费信息的删除。

如下图：

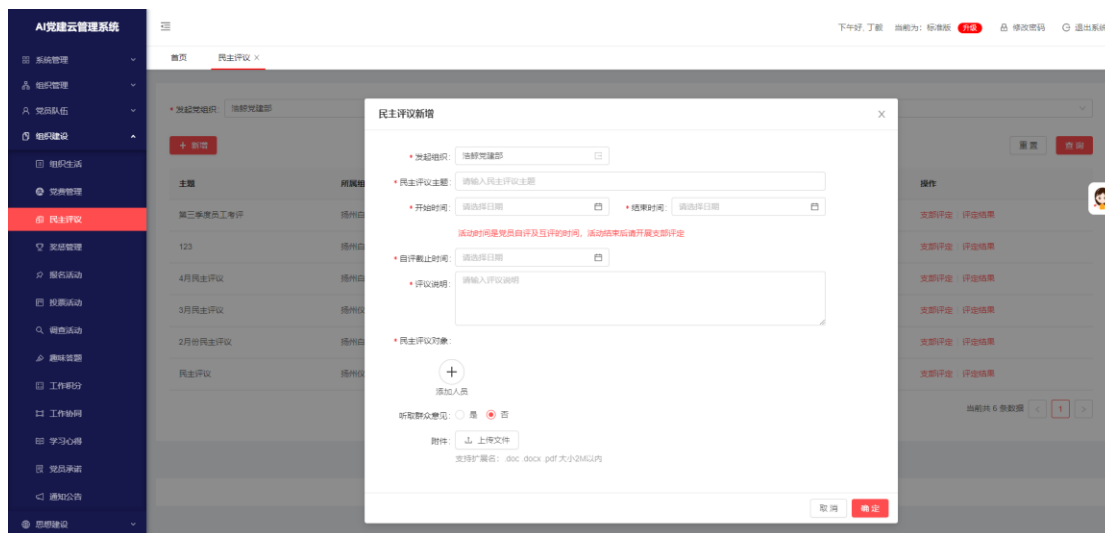


5.3 民主评议

具备评议发起、管理流程，可进行自评和互评，支部评定。

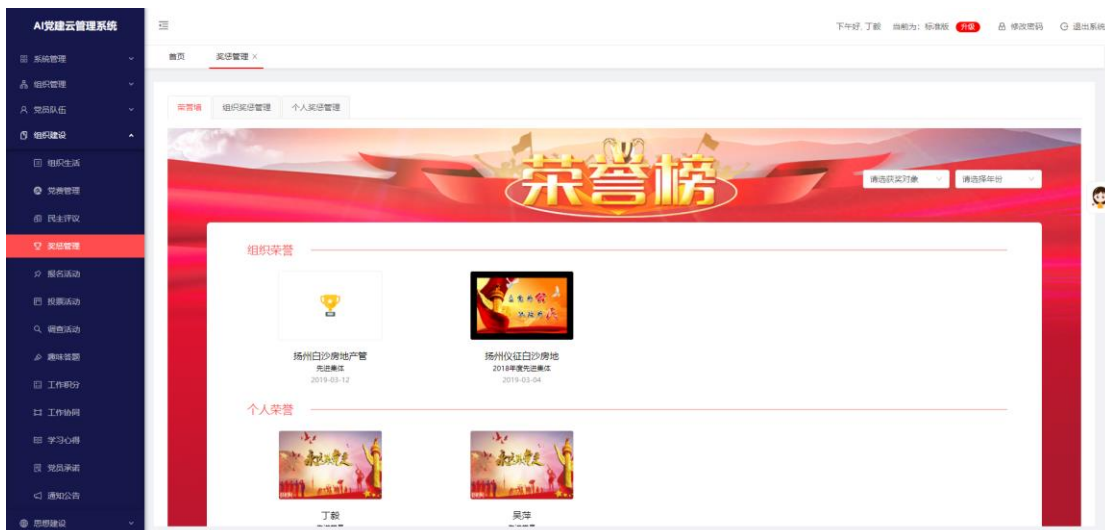


通过【新增】按照需求进行设置组织、主题、参加评议的对象等相关信息，其中【听取群众意见】选择【是】即非党员也可以直接参与。

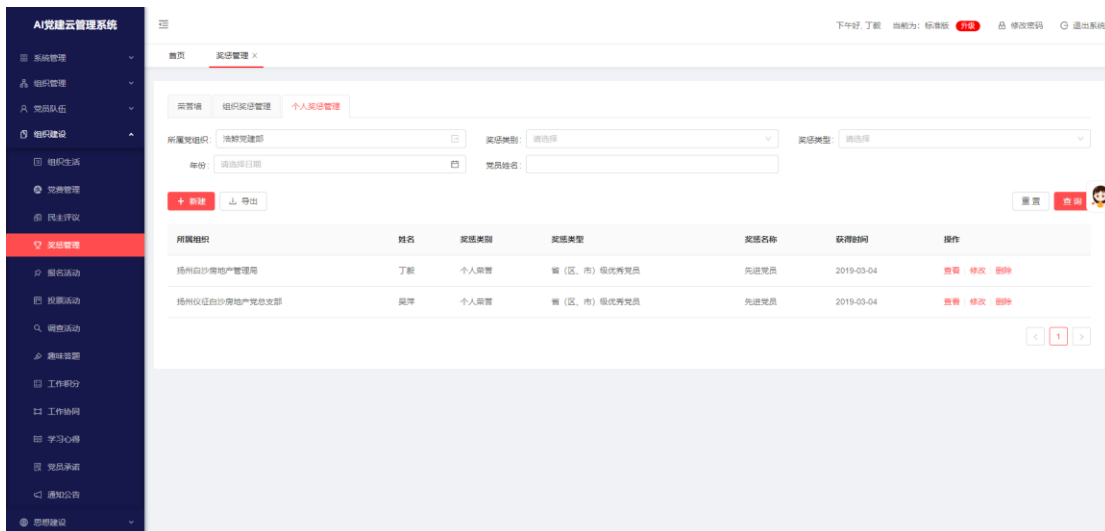
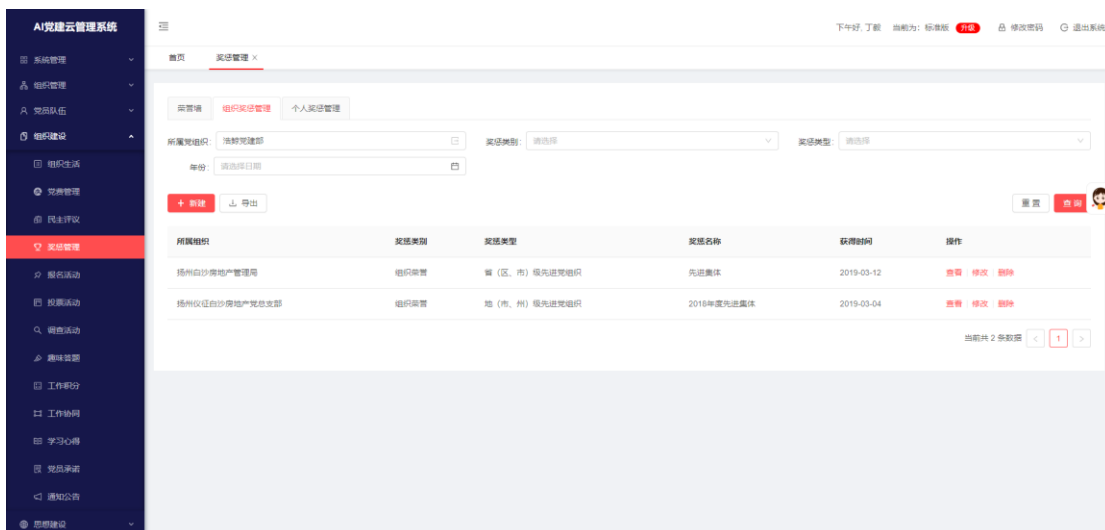


5.4 奖惩管理

具备组织和个人的新增荣誉、新增奖惩和导出功能

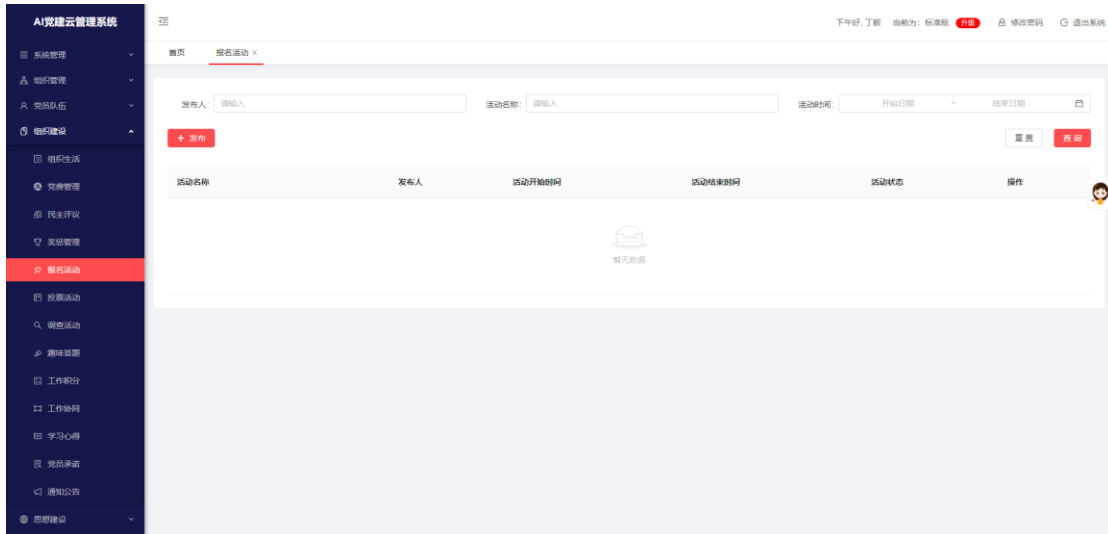


【荣誉墙】可以直接在这里直观的看到各个组织、每一年的荣誉情况，在【组织奖惩管理】和【个人奖惩管理】可以实现对组织和个人荣誉的新建和导出。



5.5 报名活动

发起报名活动，组织或人员参与活动报名功能，查看报名情况

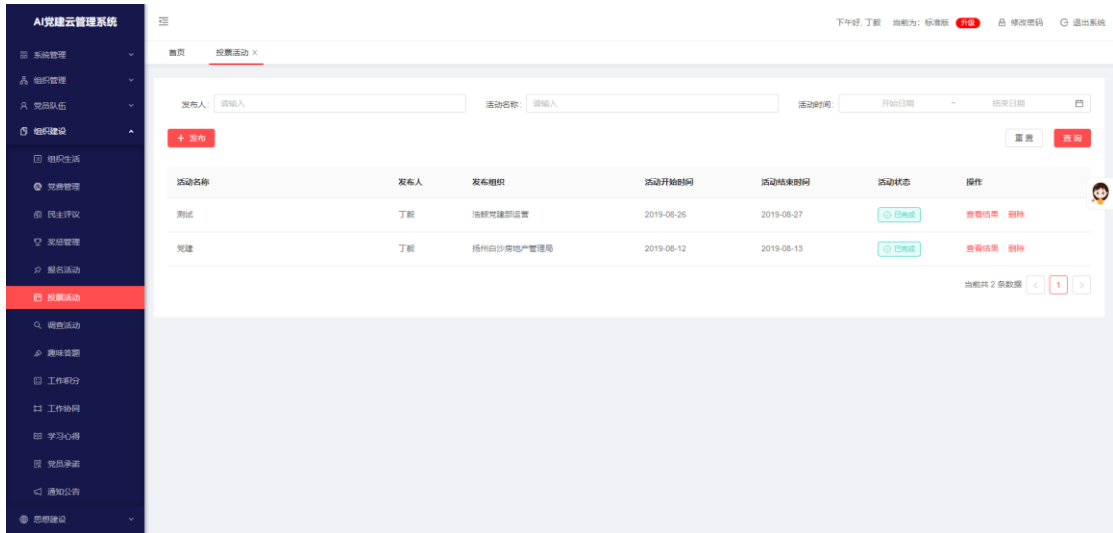


通过【发布】设置活动相关信息，通过【查看结果】看到活动开展情况。



5.6 投票活动

发起活动，组织或人员 群众参与投票功能，查看投票活动的参与情况

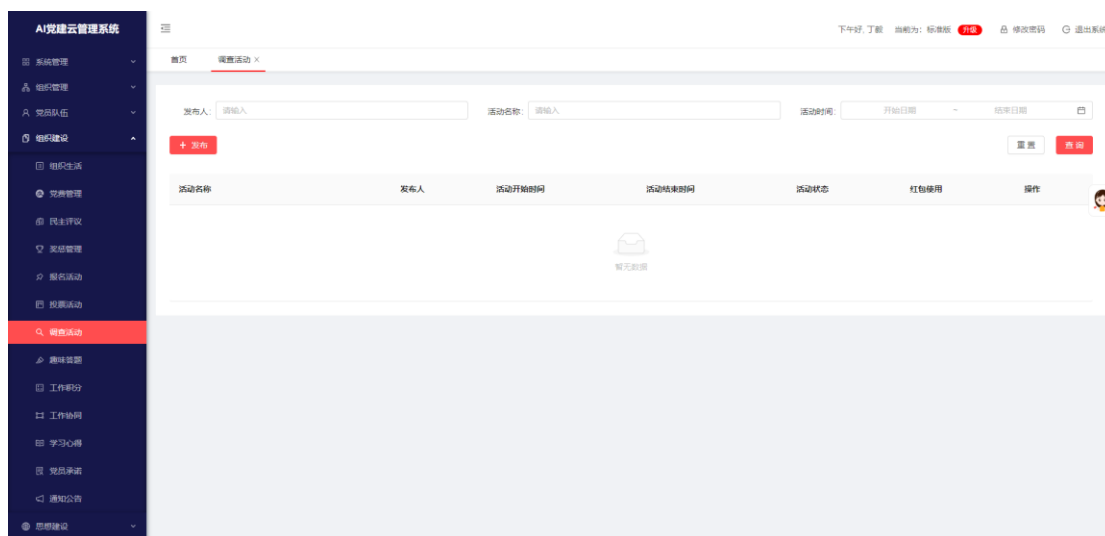


通过【发布】设置投票活动相关信息，参与者可以在手机端参与投票，管理员还可以在这个后台通过【查看结果】



5.7 调查活动

组织或人员参与问卷调查功能，支持有奖问答参与（红包需自行充值）

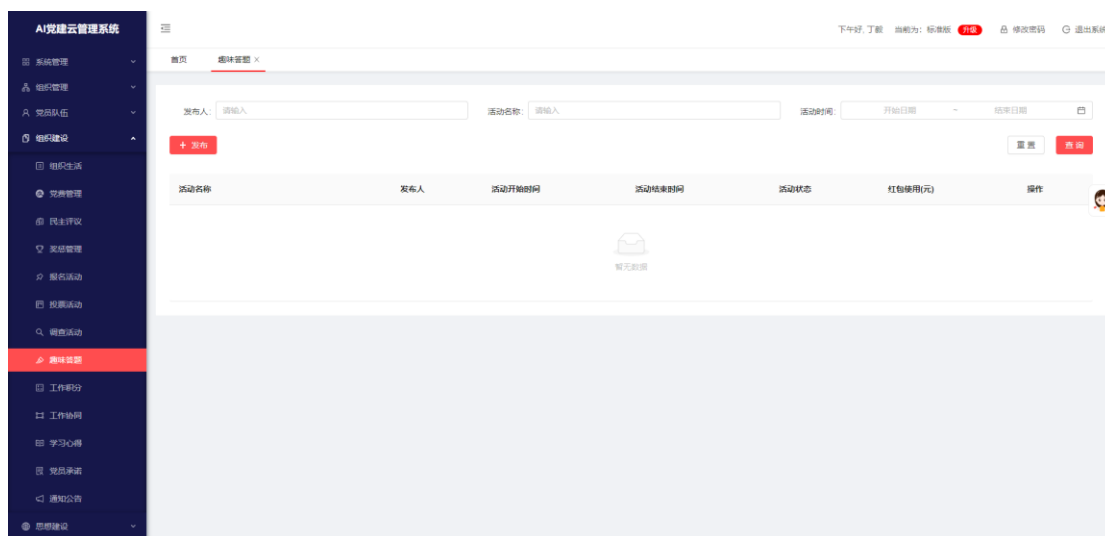


【发布】调查活动，根据活动情况，设置活动内容，同时支持红包奖励，目前支持支付宝充值。



5.8 趣味答题

组织或人员参与答题活动功能，支持有奖问答参与（红包需自行充值）

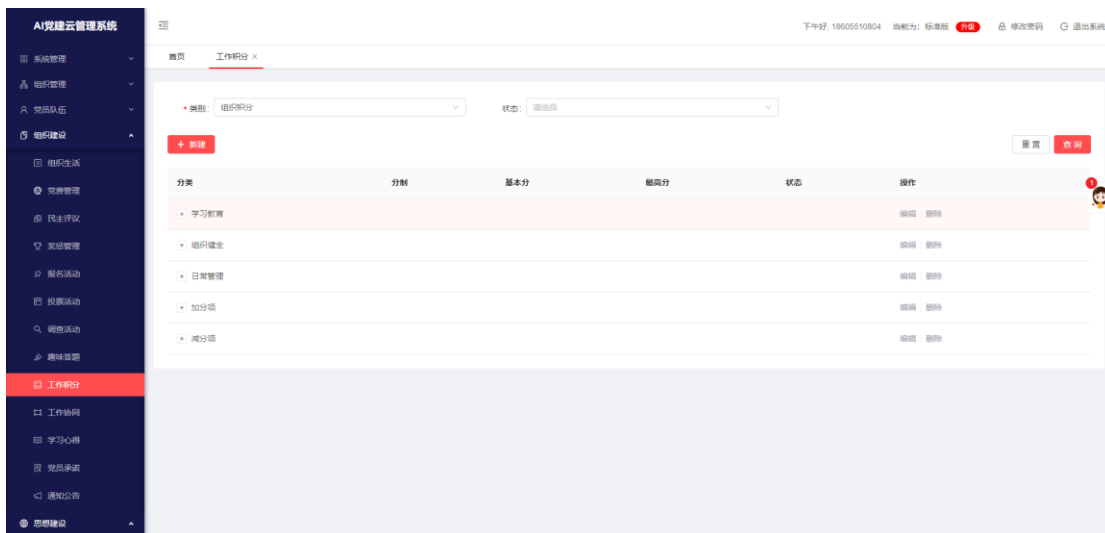


通过【发布】设置趣味答题相关内容，同时也可以开展有奖答题，操作方式和调查活动相同。



5.9 工作积分

对组织或人员参与系统内活动积分类型的启停用及分值进行设定，相关工作自动计算积分

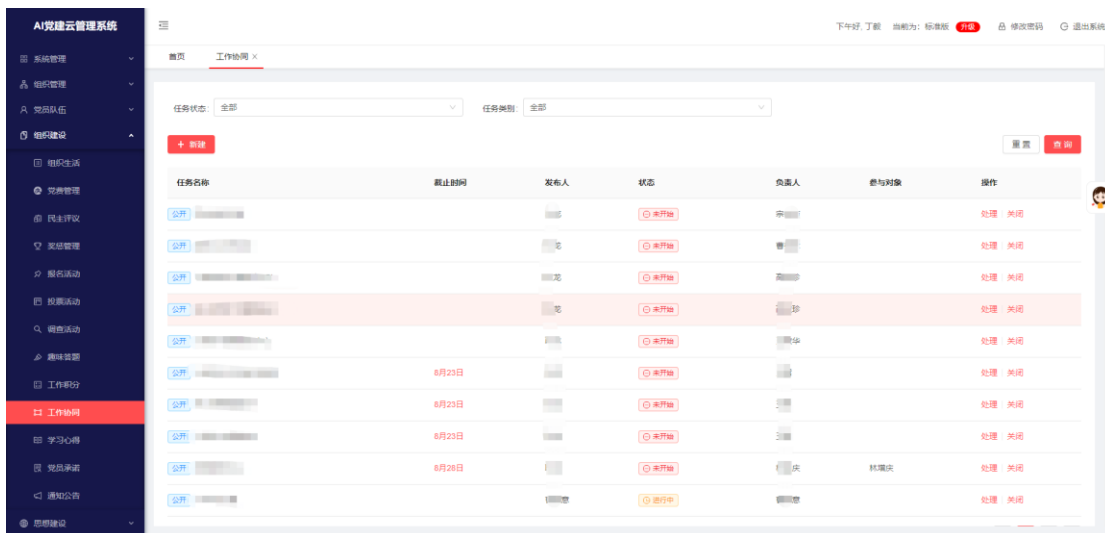


点击【编辑】，设置基本分和最高分值、启用或者停用

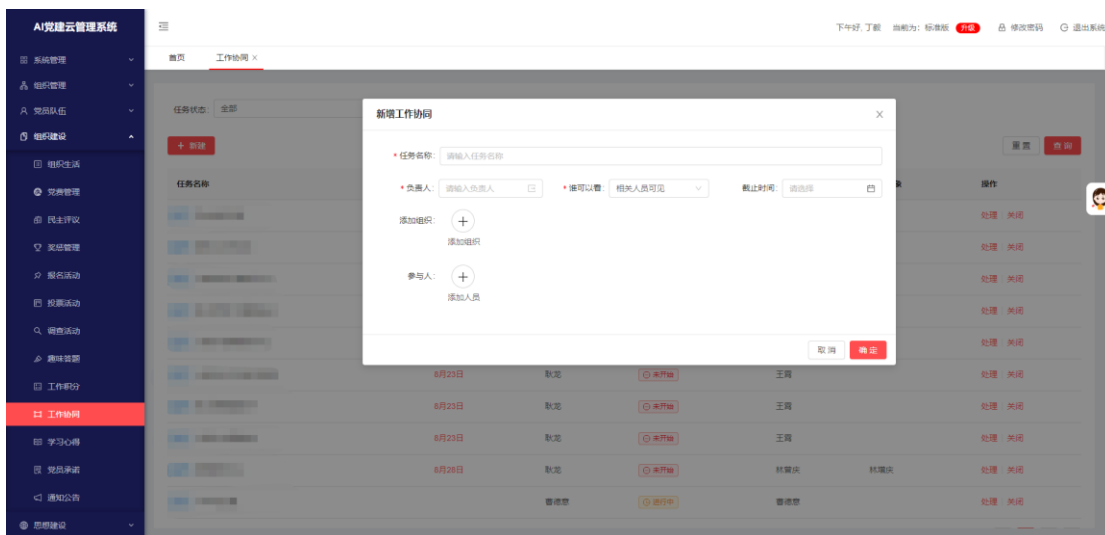


5.10 工作协同

发起工作协内任务，相关参与人参与工作，进行评论，上传附件等



点击新建，输入标*信息即可。

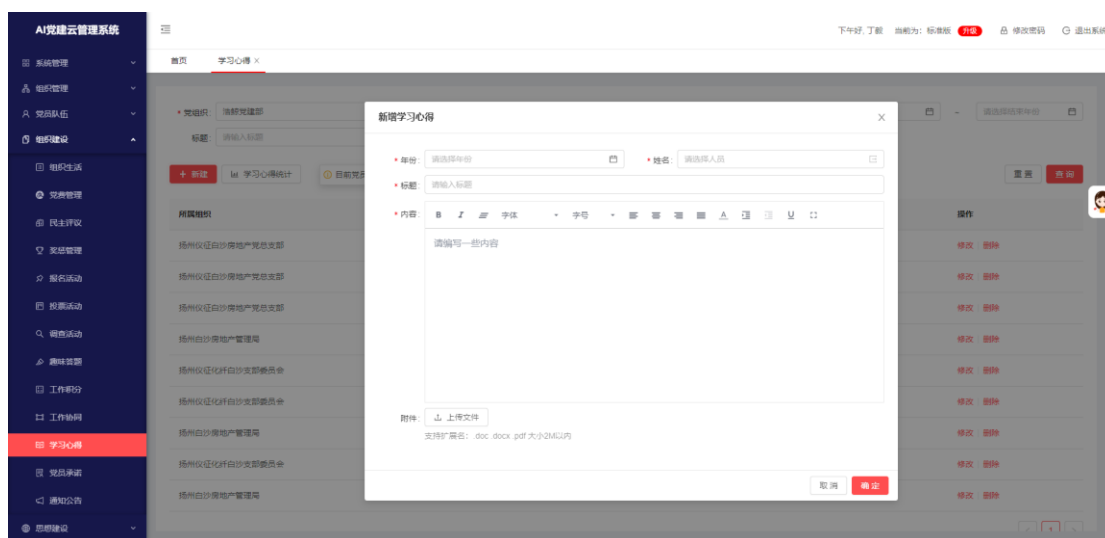


5.11 学习心得

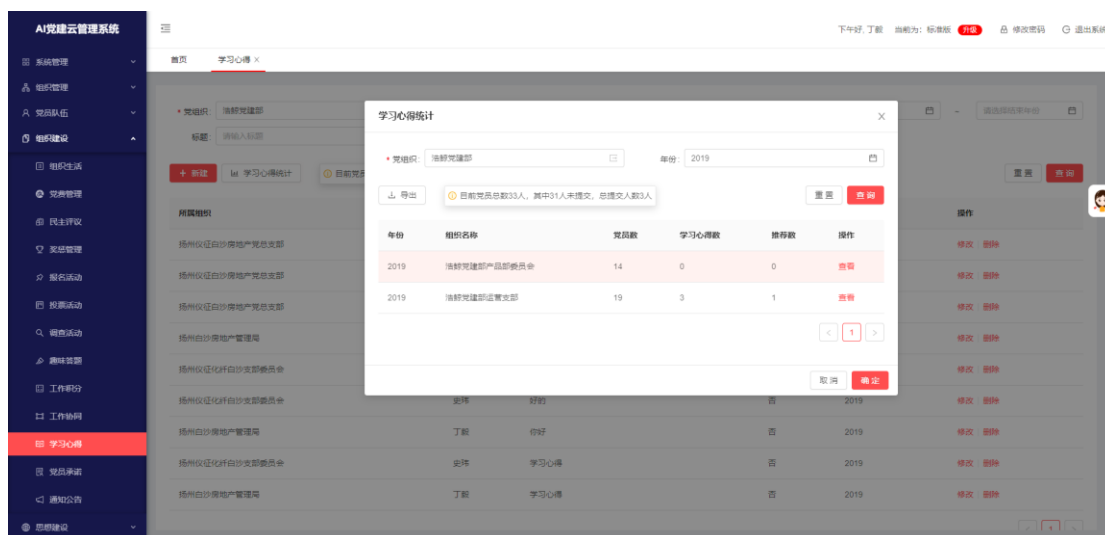
学习心得发布和修改、管理、统计、导出。



点击【新建】，输入标*信息即可。



同时可以用过【学习心得统计】直观看出，每个组织上传学习心得的情况。如下图所示：

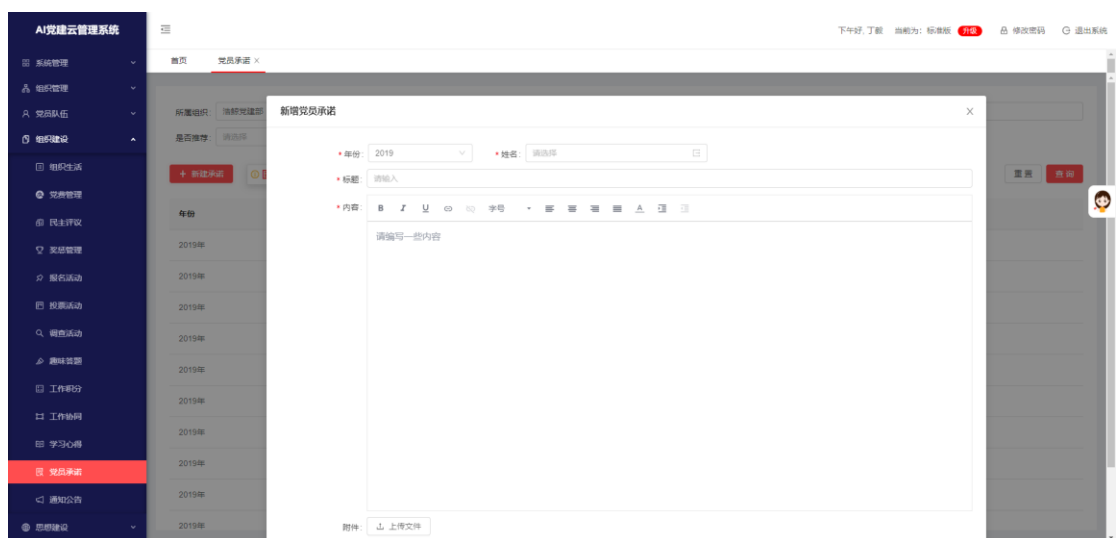


在查询中，填写查询条件，即可导出相应的心得，若不填写查询条件，即可导出所有心得，也可以批量推荐到宣传阵地里。



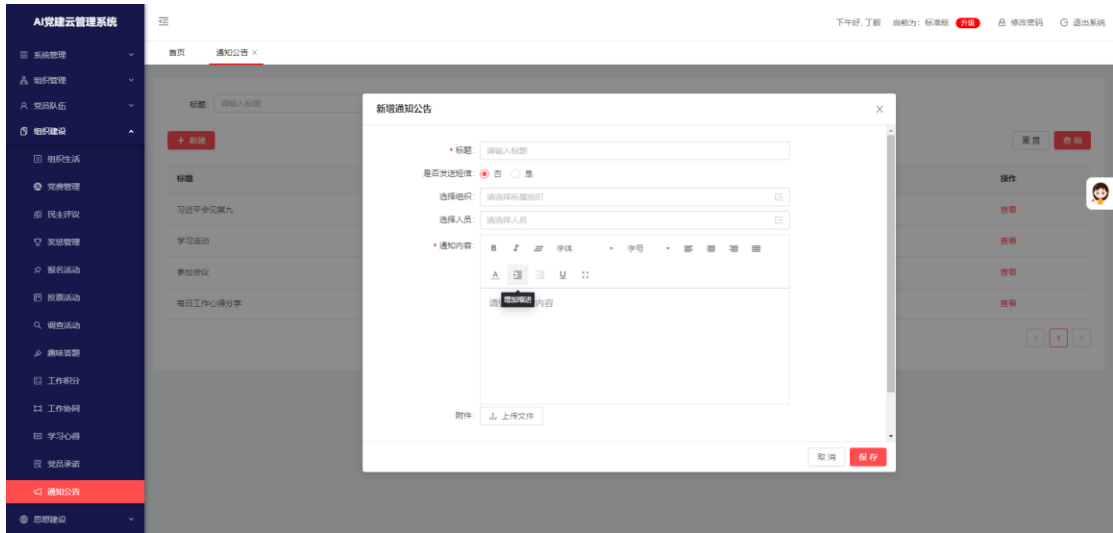
5.12 党员承诺

通过【新建党员承诺】发布，同时有修改、管理，优秀党员承诺推荐功能，【推荐】的党员承诺将在宣传门户中展示。



5.13 通知公告

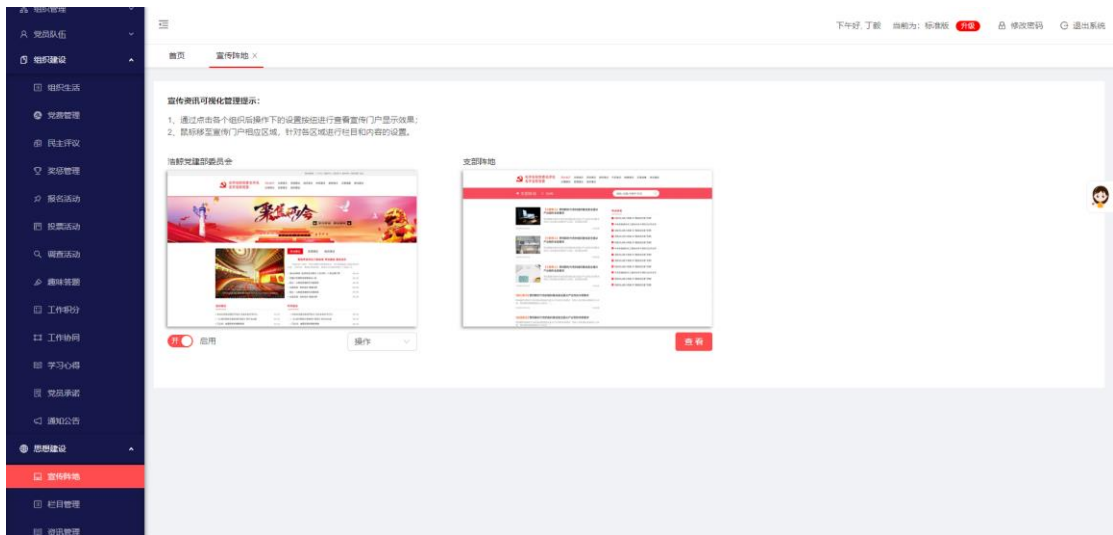
可以实现短信或者站内形式，对个人和组织进行消息通知。



6 思想建设

6.1 宣传阵地

可对组织的宣传资讯网点【启用】、【停用】，并可以对相应区域进行可视化设置框出的都可个性化设置。【查看】可以预览到页面内容，【操作】可以直接进行可视化操作。

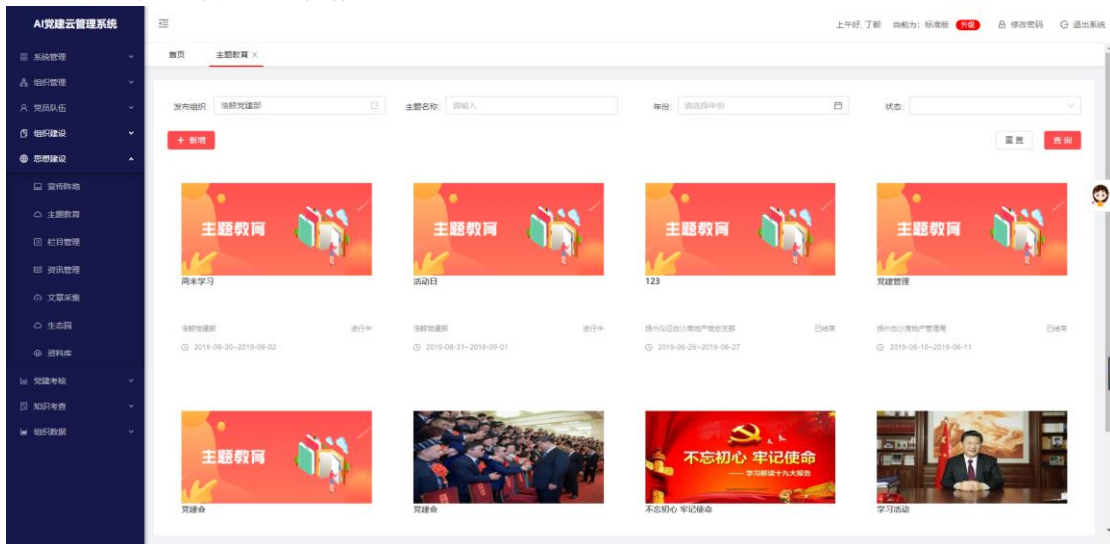


【操作】进入页面可视化操作，可以实现对栏目、内容的新增和修改。如下图所示：

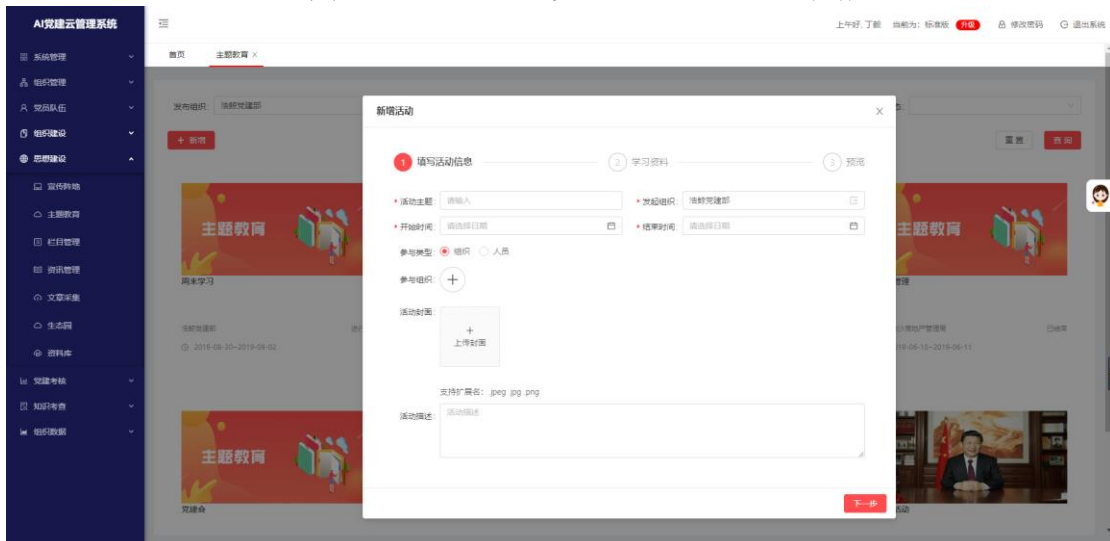


6.2 主题教育

针对主题内的内容，书籍，视频进行学习，记录学习情况；

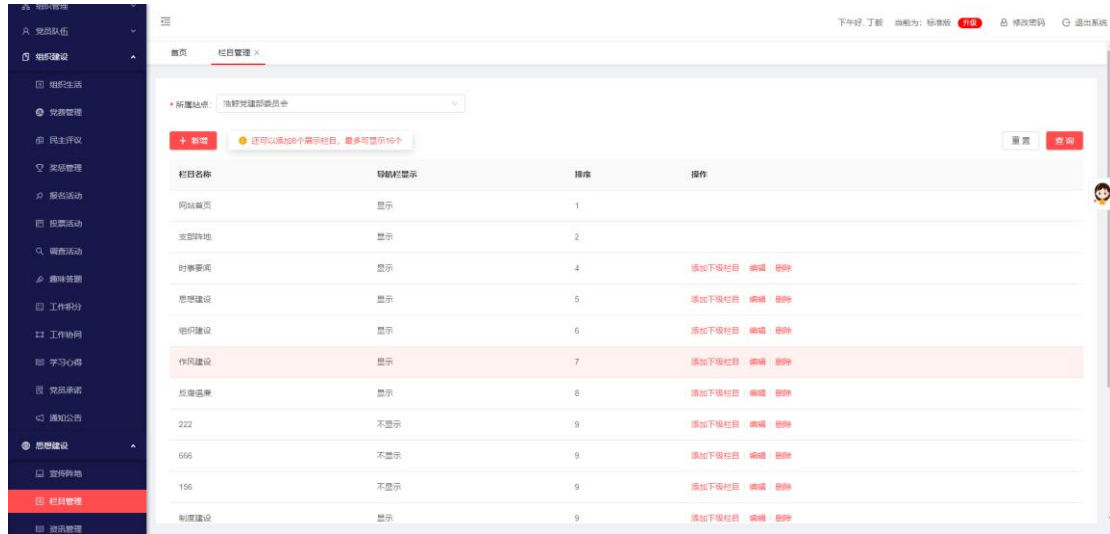


点击【新增】，填写基本信息后点击下一步，选择需学习的书籍、视频提交即可。



6.3 栏目管理

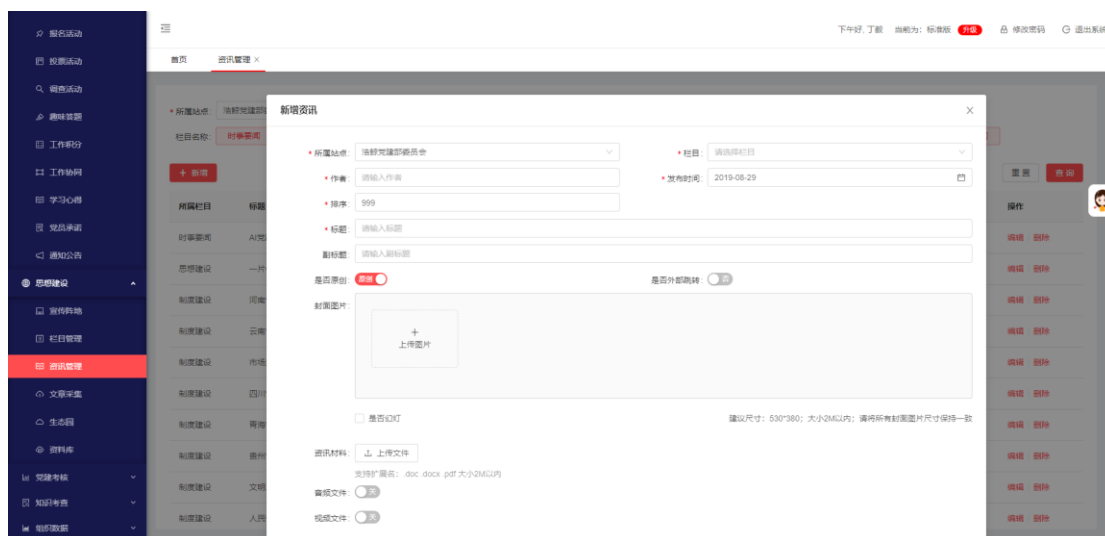
对宣传阵地的栏目新增、修改、删除



6.4 资讯管理

实现对资讯的【新增】、【编辑】、【删除】，编辑时修改封面图，需要在幻灯位置进行设置。



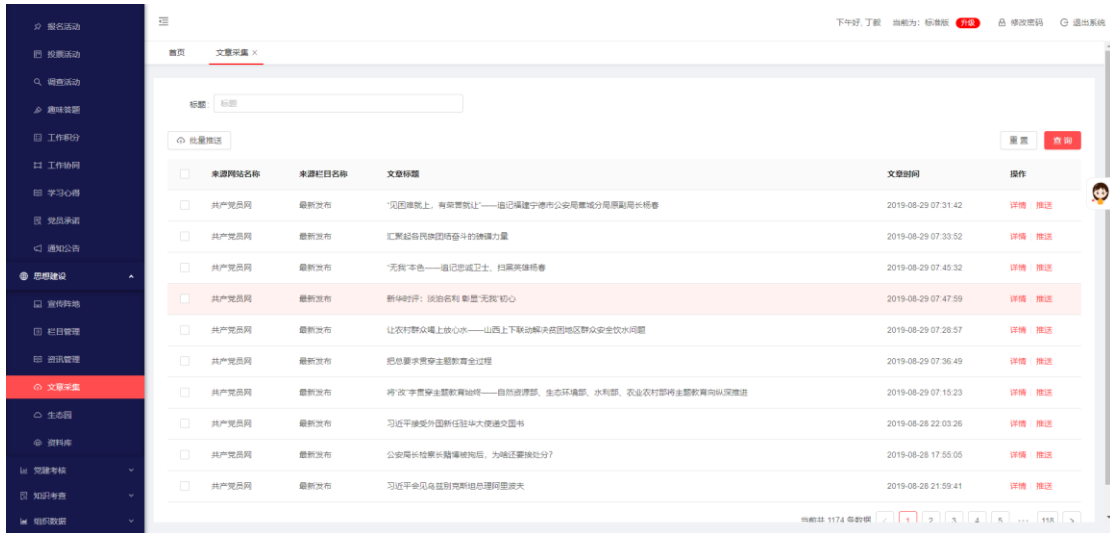


幻灯位置图片在此处设置，如下图：



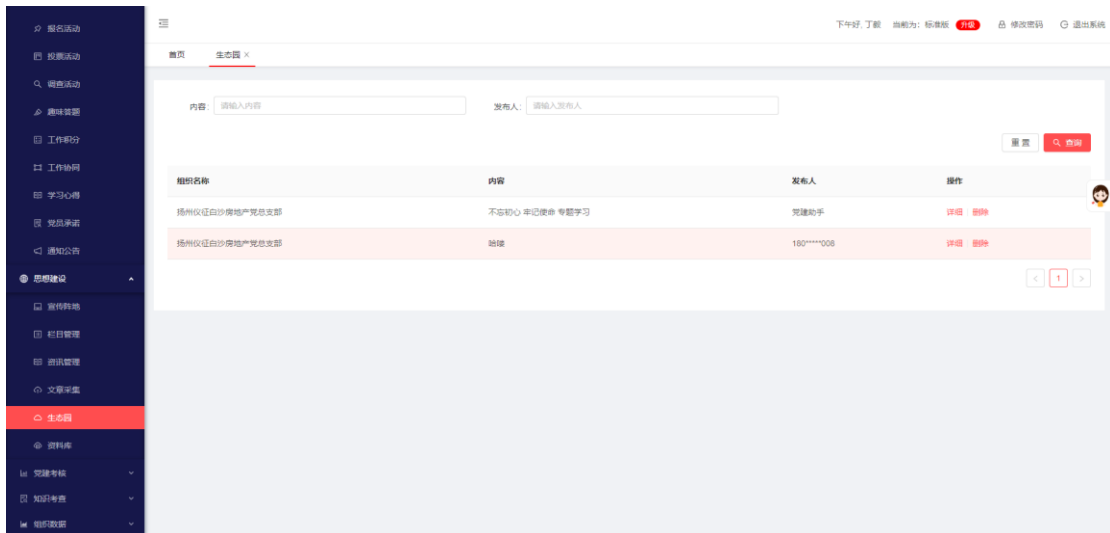
6.5 文章采集

目前系统每天会自动更新共产党网、人民网的新闻内容，可将文章推送到对应站点和栏目，可以单篇推送，也可以实现批量推送。同时可以设置推送时间，推送后的文章将展示在对应的宣传门户中。



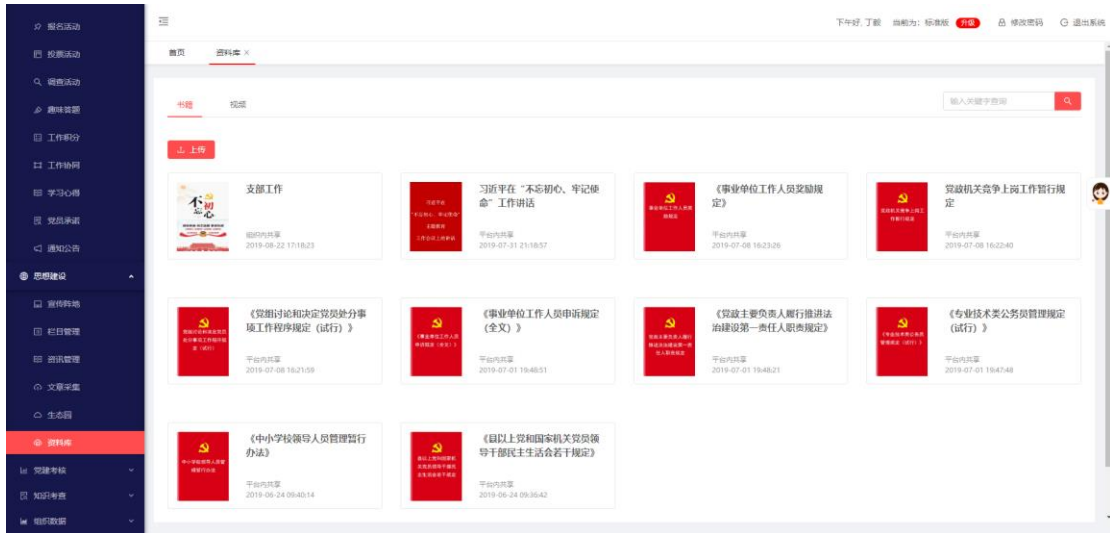
6.6 生态园

入驻管理员或各层级组织管理员，可删除权限内的生态帖子或帖子的评论。



6.7 资料库

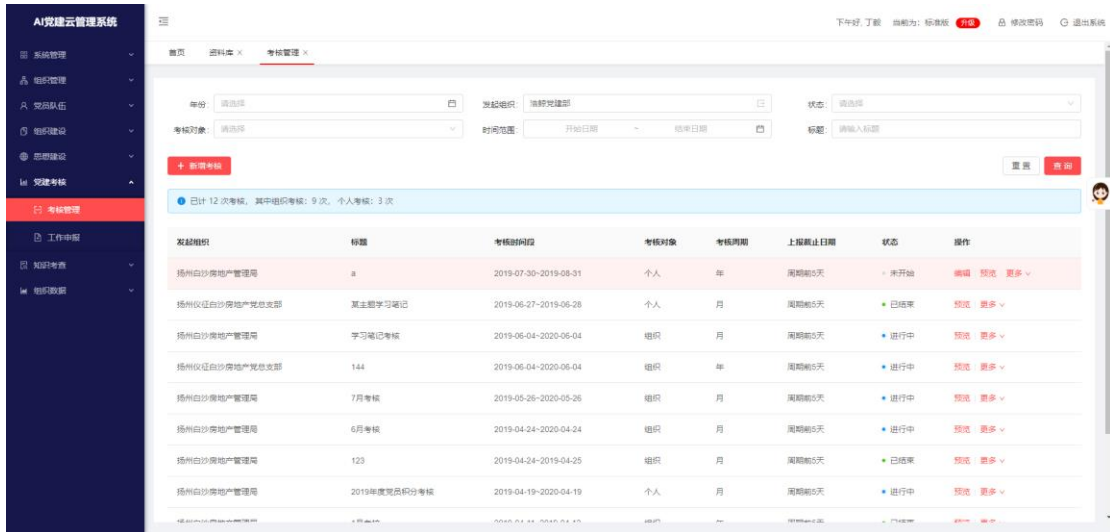
管理员可以在此处自行上传图书和视频内容，上传时候需要看清支持的格式和文件大小。



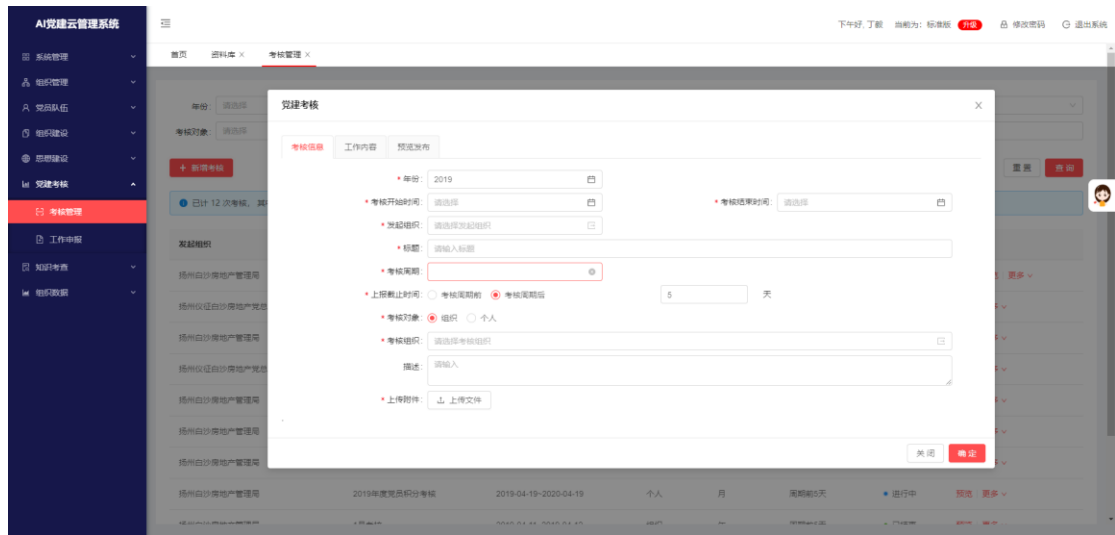
7 党建考核

7.1 考核管理

上级下发考核任务，下级上报考核材料，评分

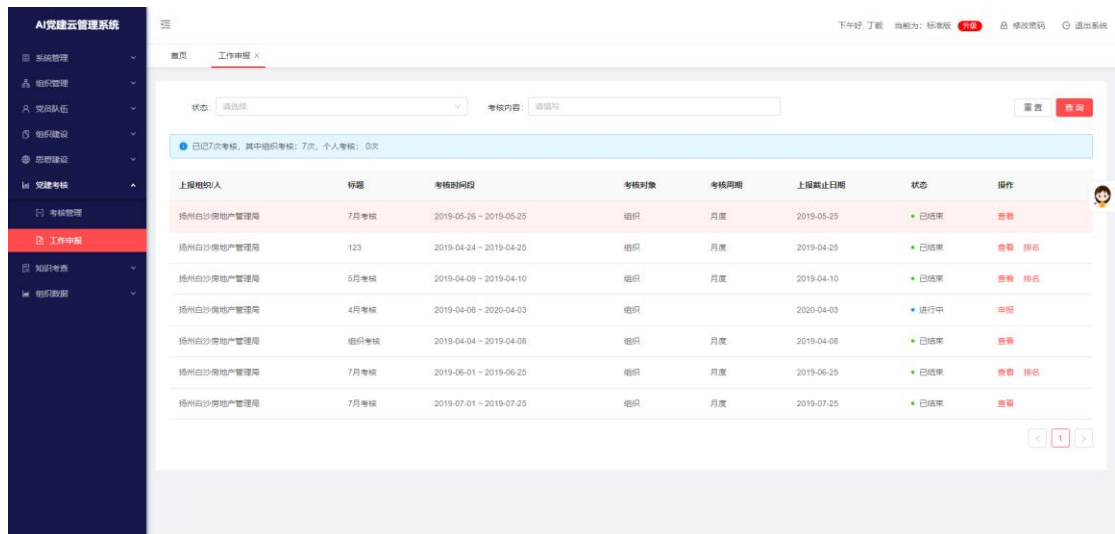


通过【新建考核】设置考核内容，考核对象可在手机端收到考核内容。



7.2 工作申报

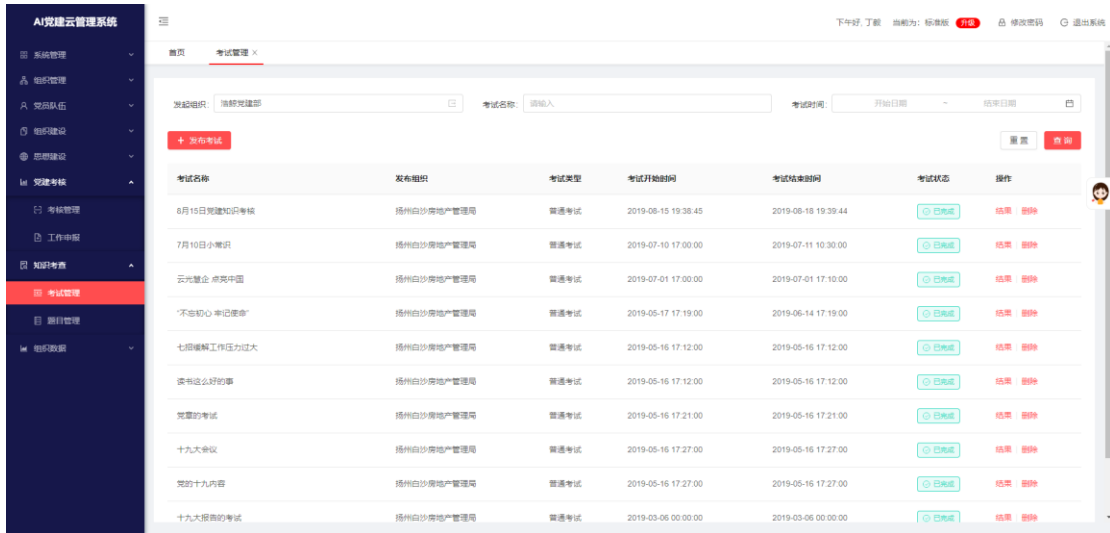
组织或者个人提交的工作申报，在这个位置会有显示，管理员在这里申报的状态等相关内容。



8 知识考查

8.1 考试管理

管理员可以在这里设置考试相关人员、时间、考试内容等信息。

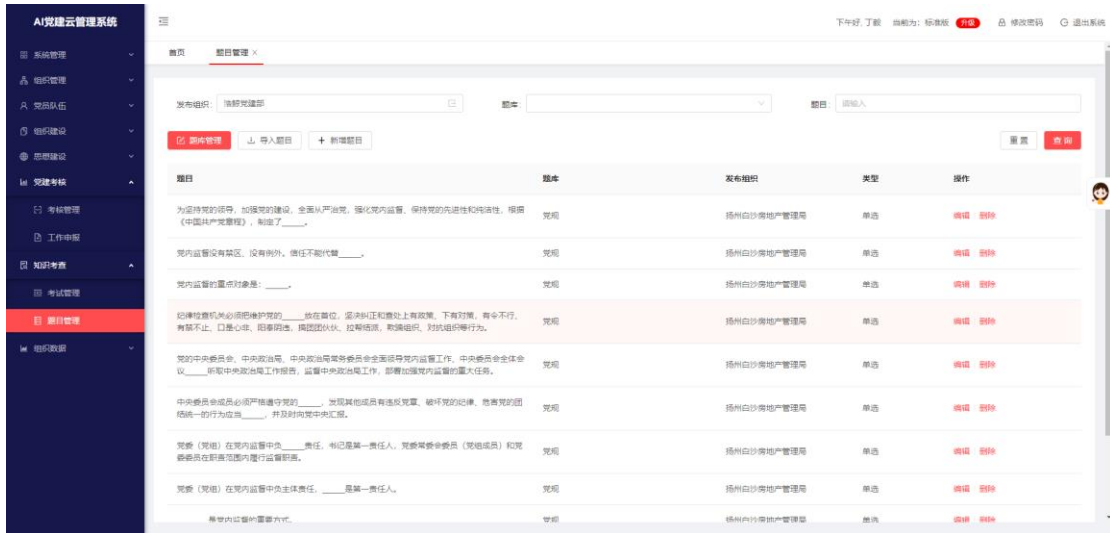


点击发布考试，填写*信息即可

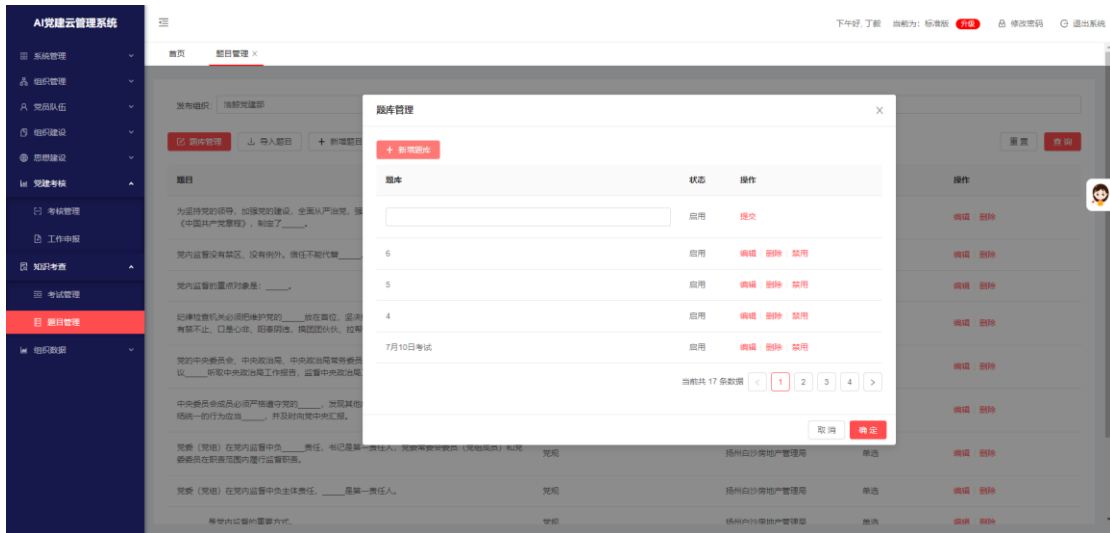


8.2 题目管理

对考试的题库题目管理，添加批量上传单选多选试题



点击【题库管理】-【新增题库】，题库新建后可导入也可以手动新增题目。



9 组织数据

9.1 组织数据

这里可以实现通过各种筛选条件，筛选出需要党组织信息；并且可以实现党组织信息的导出。

The screenshot shows the 'AI 党建云管理系统' interface. The left sidebar contains various management options, with '组织数据' (Organization Data) selected. The main area displays search filters for organization type, status, and other attributes. Below the filters is a table with the following data:

序号	组织名称	党组织信息				单位信息			
		组织类别	党组织所在单位情况	党组织书记	联系人	联系电话	单位名称	单位类别	单位建立党组织情况
1	油蔴地支部委员会	党支部	与上级党组织相同		丁毅	18096267008			
2	油蔴地支部产品部委员会	党支部	与上级党组织相同		耿志				
3	油蔴地支部运营支部	党支部	与上级党组织相同		史玮	18011111003			

9.2 党员数据

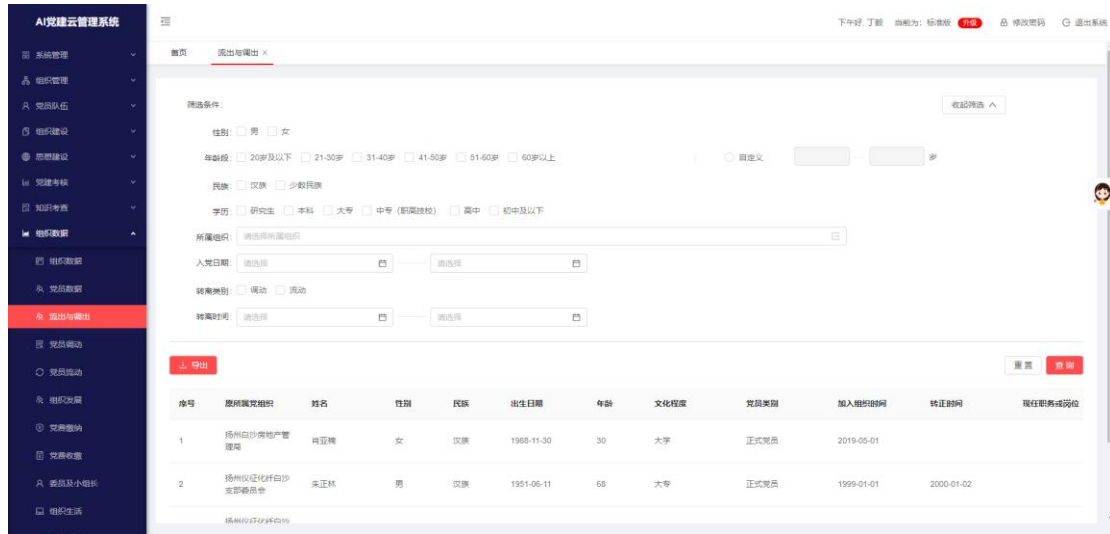
这里可以实现通过各种筛选条件，筛选出需要党员信息；并且可以实现党员信息的导出。

The screenshot shows the 'AI 党建云管理系统' interface. The left sidebar contains various management options, with '党员数据' (Party Member Data) selected. The main area displays search filters for gender, age, education, and other attributes. Below the filters is a table with the following data:

序号	所属党组织	姓名	性别	民族	出生日期	年龄	文化程度	党员类别	加入组织时间	转正时间	党内职务	现任职务
1	油蔴地支部运营支部	吴坤	男	汉族	1991-03-22	28	大专	正式党员	1999-01-04	2000-01-05	党总支委员	参照公司工作人员
2	油蔴地支部运营支部	史玮	男	汉族	1985-09-07	33	研究生教育	正式党员	2019-07-01			

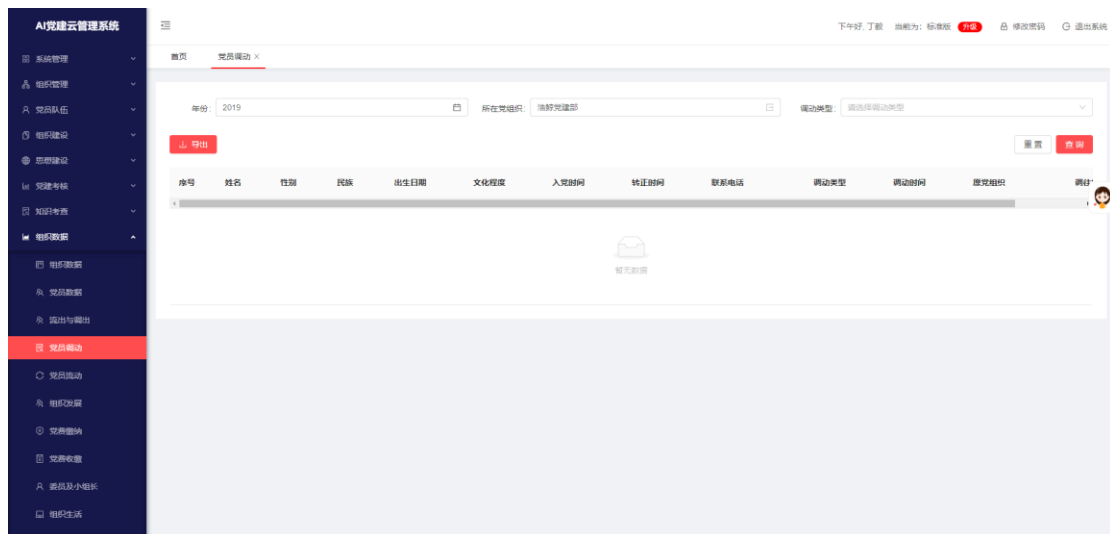
9.3 流出和调出

可按条件筛选展示流出与调出的历史数据，支持导出。



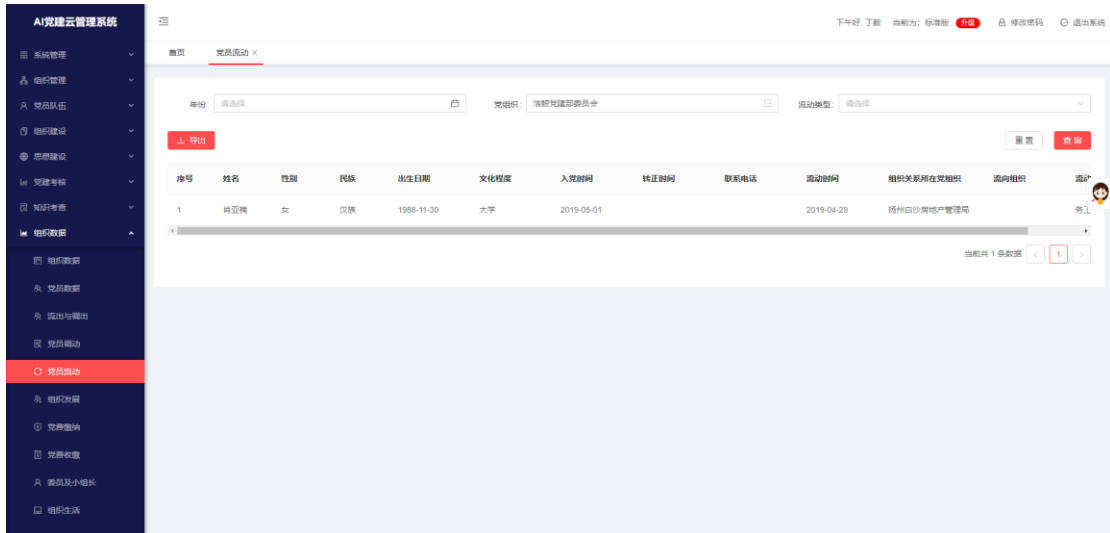
9.4 党员调动

可以根据年份、党组织、调动类型，筛选出需要的党员调动历史。



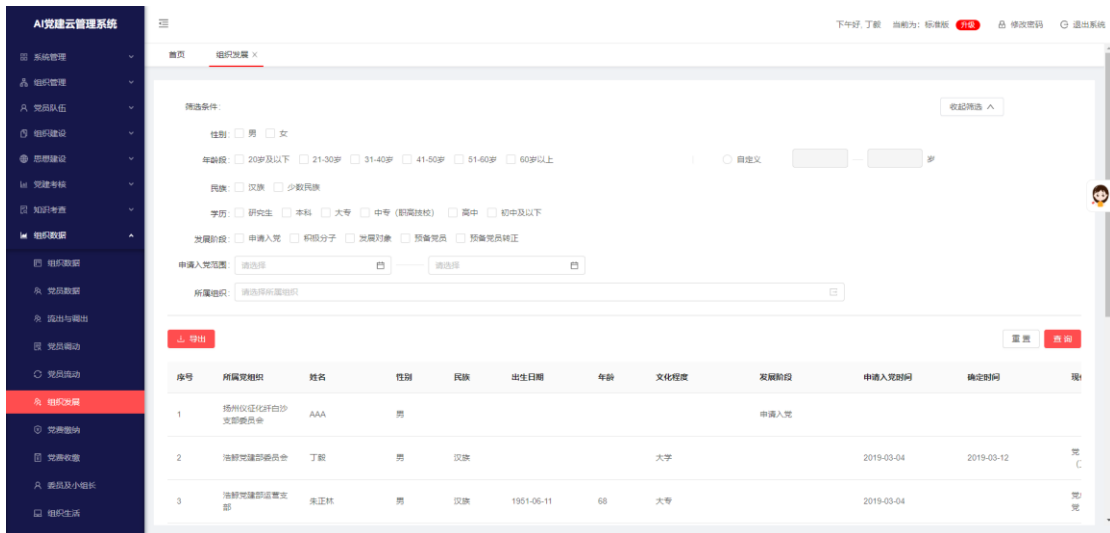
9.5 党员流动

可以根据年份、党组织、调动类型，筛选出需要的党员流动历史。



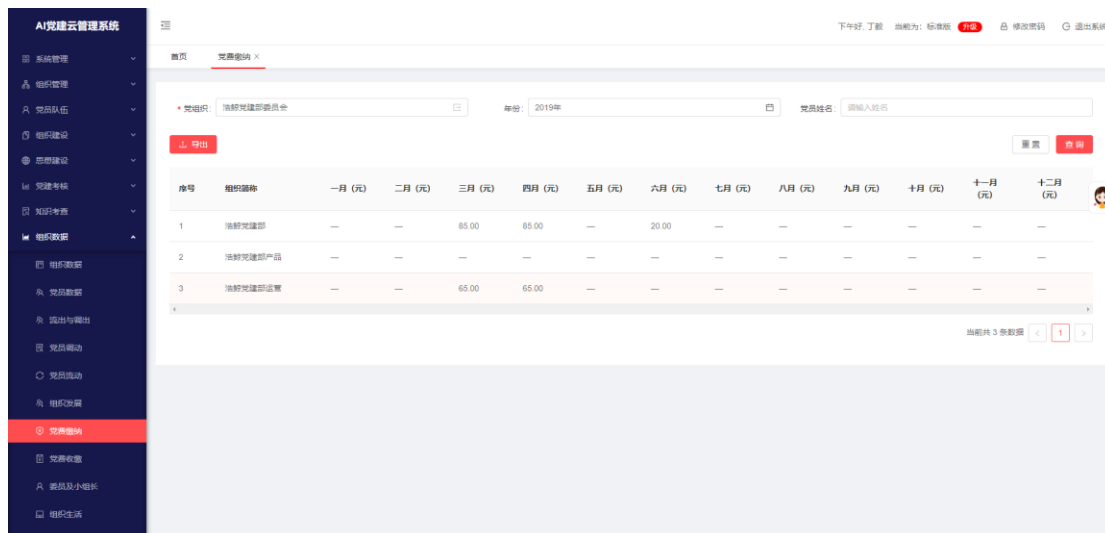
9.6 组织发展

可以实现根据不同条件，筛选出不同发展阶段的组织。



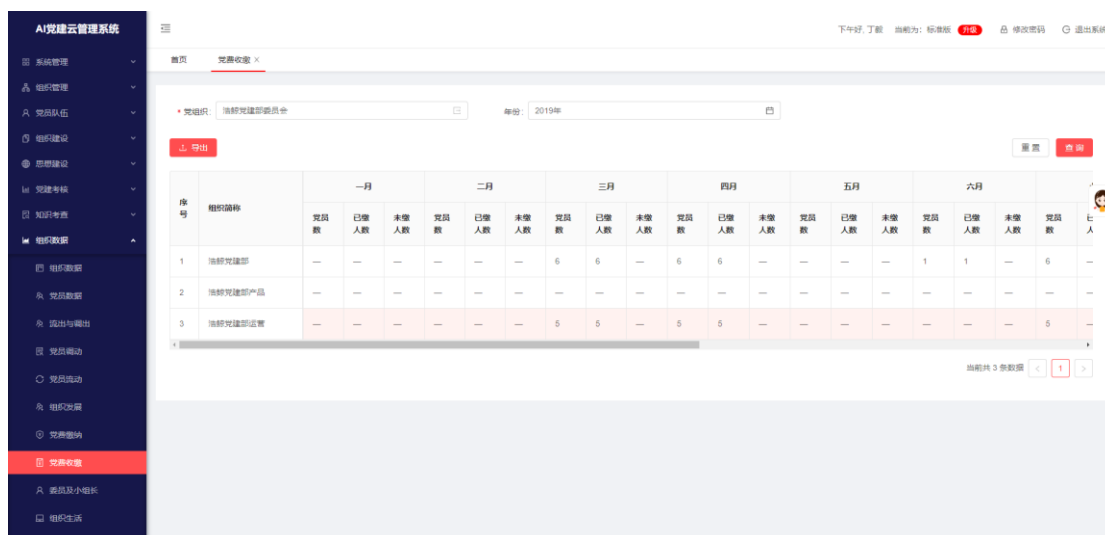
9.7 党费缴纳

根据党组织、年份、党员姓名，进行筛选出党费缴纳情况，并支持导出。



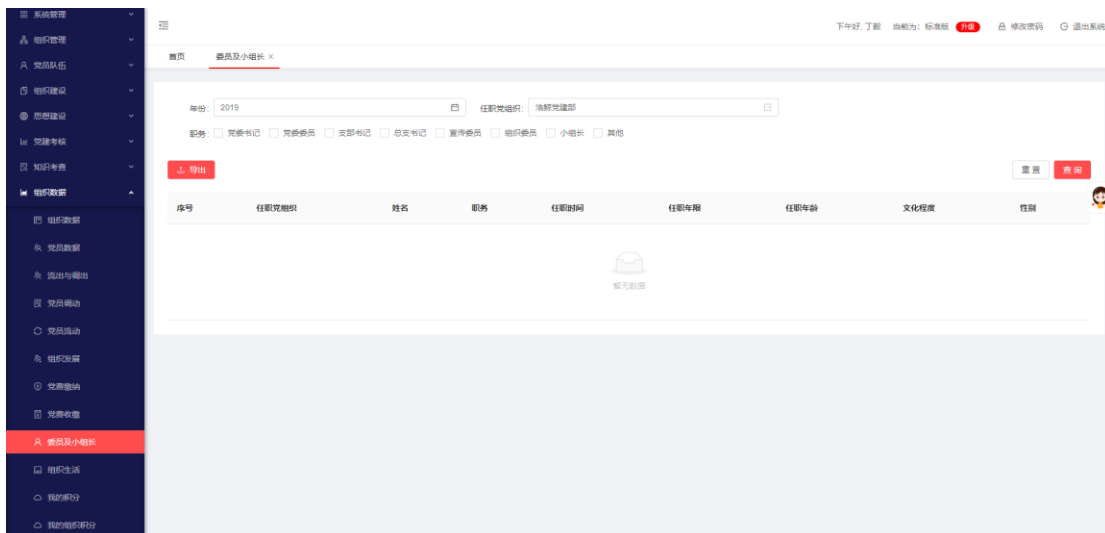
9.8 党费收缴

支持通过党组织、年份对党费缴纳情况进行筛选，支持导出。



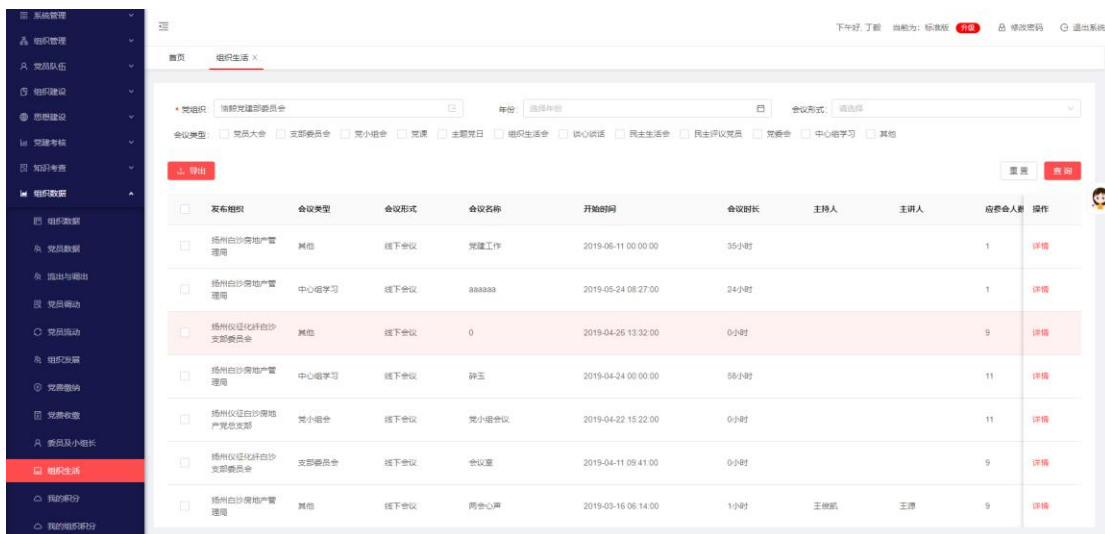
9.9 委员及小组长

可按条件筛选展示班子管理中的任命信息，支持导出



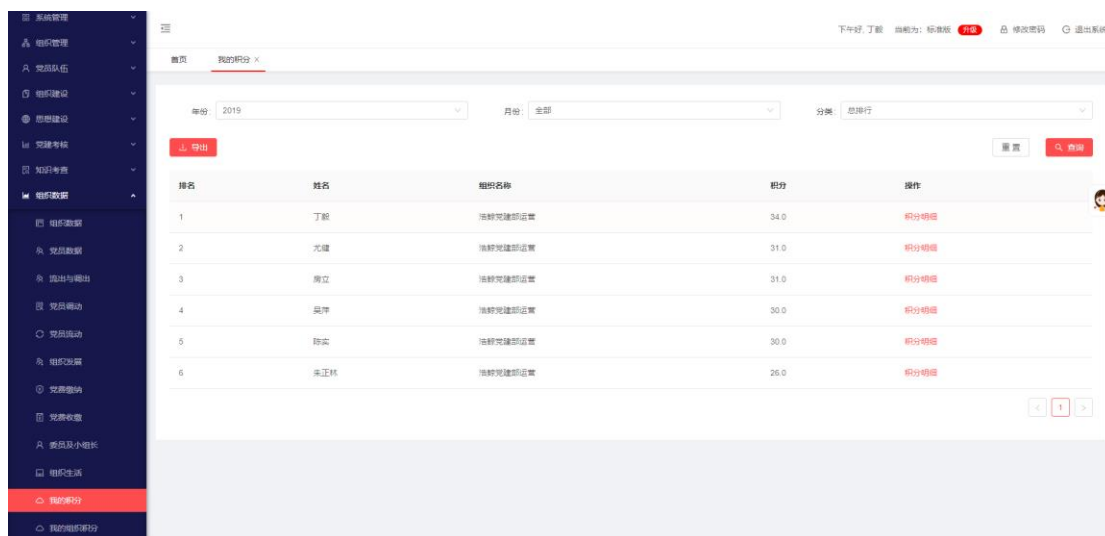
9.10 组织生活会

可按条件筛选展示全年会议开展情况，支持导出



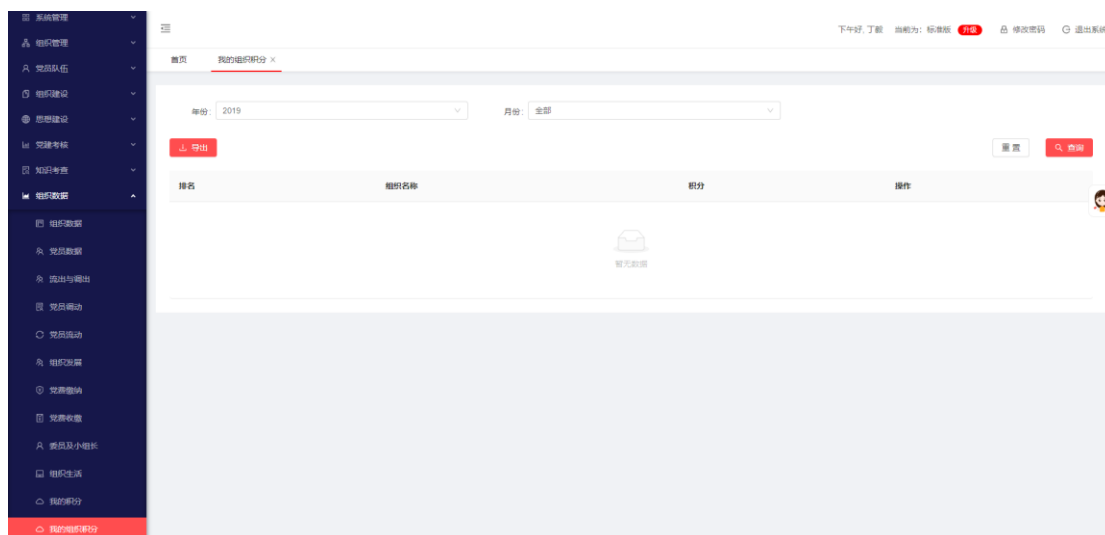
9.11 我的积分

可查看党员积分明细，支持导出




9.12 我的组织积分

可查看党组织获得积分的明细，支持导出



10 智能提醒

在页面右侧点击【】，即可看到需要参加的会议、活动、党费缴纳等情况通知。

你好, 邓伦 当前为: 标准

本年个人积分
3.0
第2名 ↑

X

体党员敲响

智能提醒

- 投票活动参与通知**
由邓伦发起的习近平会见第九, 请于2019-07-23参加。
[我知道了](#)
- 党费缴纳提醒**
【党员缴纳】请按时交纳2019年7月党费。!
[我知道了](#)
- 党费缴纳提醒**
【党员缴纳】请按时交纳2019年7月党费。!
[我知道了](#)