



Oracle 12C 数据库 Windows2019 64 位

君云，专注企业云服务

400 999 3345

北京君云时代科技有限公司 | 北京市朝阳区酒仙桥兆维工业园 C3 楼 2 层

【商品介绍】

操作系统版本：Windows Server 2019 Datacenter 64 位

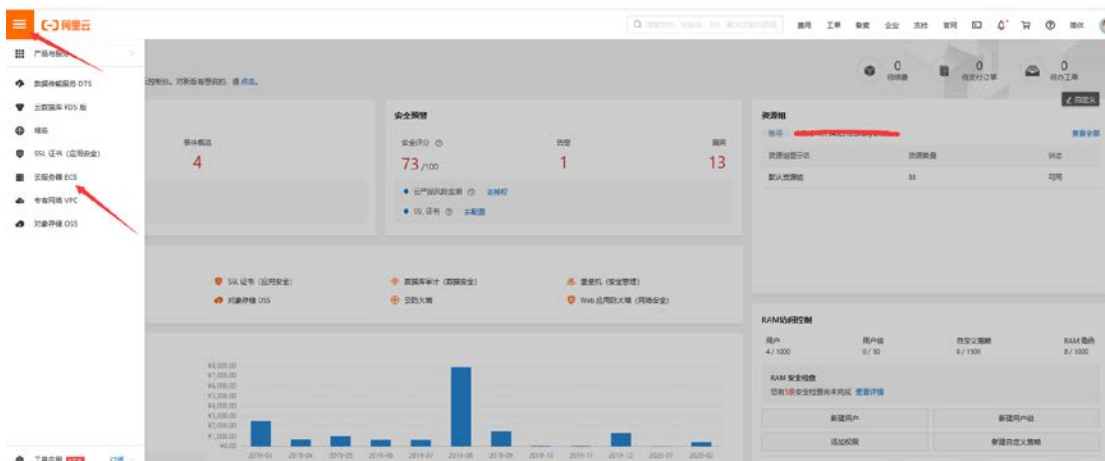
数据库版本：Oracle 12C 12.2.0.1

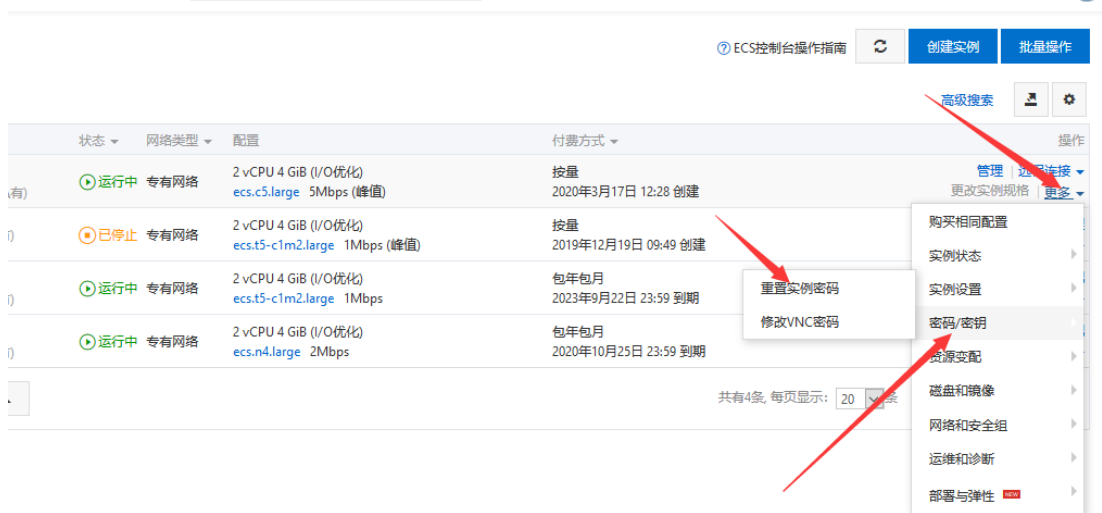
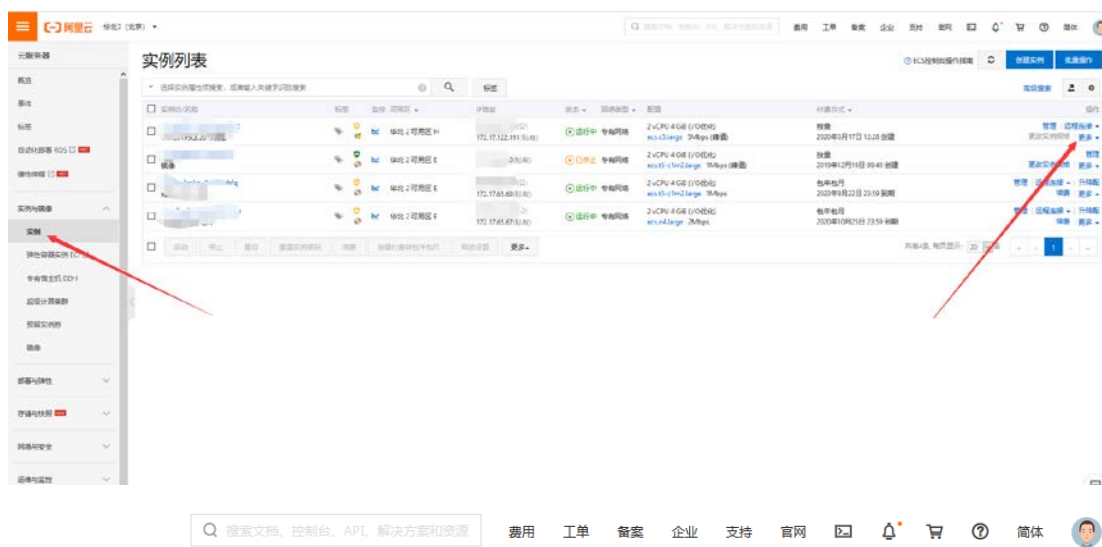
【功能亮点】

所有软件均使用官方下载地址，请放心使用；服务和实例均已配置重启自动启动。

【产品说明】

- 1、服务器账户信息：Windows Server 系统默认管理员账户为 administrator，默认密码为新购云主机设置的密码，如需重置密码请登陆阿里云管理控制台，如图所示，找到左侧菜单栏【云服务器 ECS】





重置密码 ? 重置密码须知 ✕

提示:

1. 重置实例密码后, 只有在控制台重启实例才能生效。
2. 如果实例已绑定密钥对, 重置密码后系统将通过新密码进行登录。
3. 如果Windows实例默认管理员账号administrator被修改, 则重置密码将会失败。

用户名: root (Linux) / administrator (Windows)

*新密码:

8-30个字符, 必须同时包含下面四项中的三项: 大写字母、小写字母、数字、和特殊字符 (仅支持下列特殊字符: () ` ~!@#\$%^&*-_+=|{}[]:;'<>.,?/)。其中, Windows实例不能以斜线号 (/) 为密码首字符。

*确认密码:

您所选的 1 个实例 ▼ 将执行重置密码操作, 您是否确定操作?

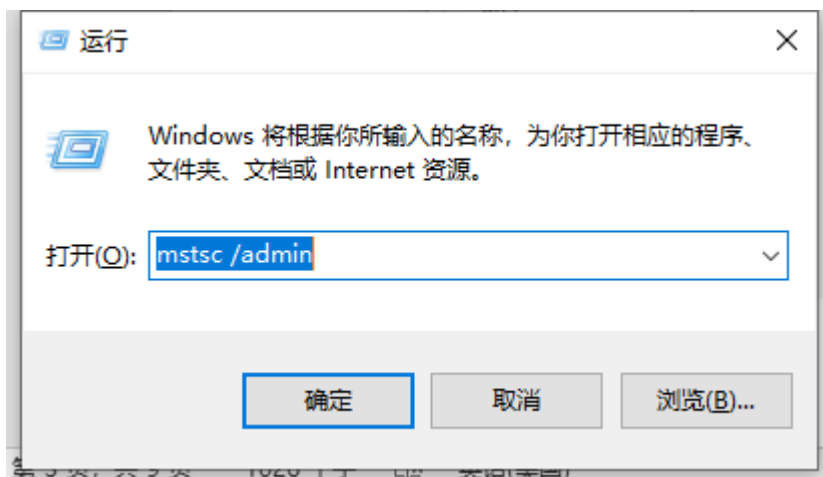
提交之后重启实例即可。

2、默认防火墙是关闭的

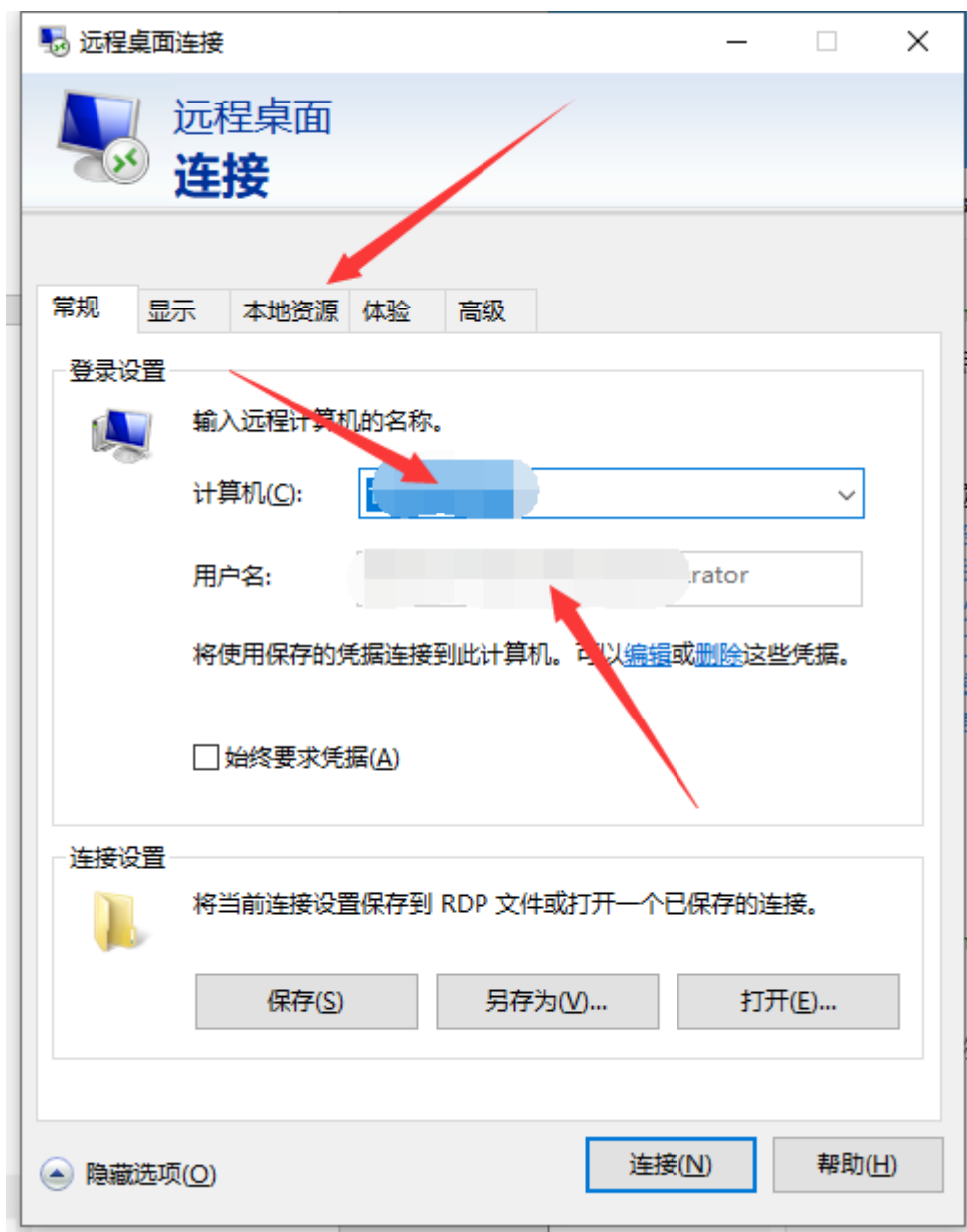
【系统登录】

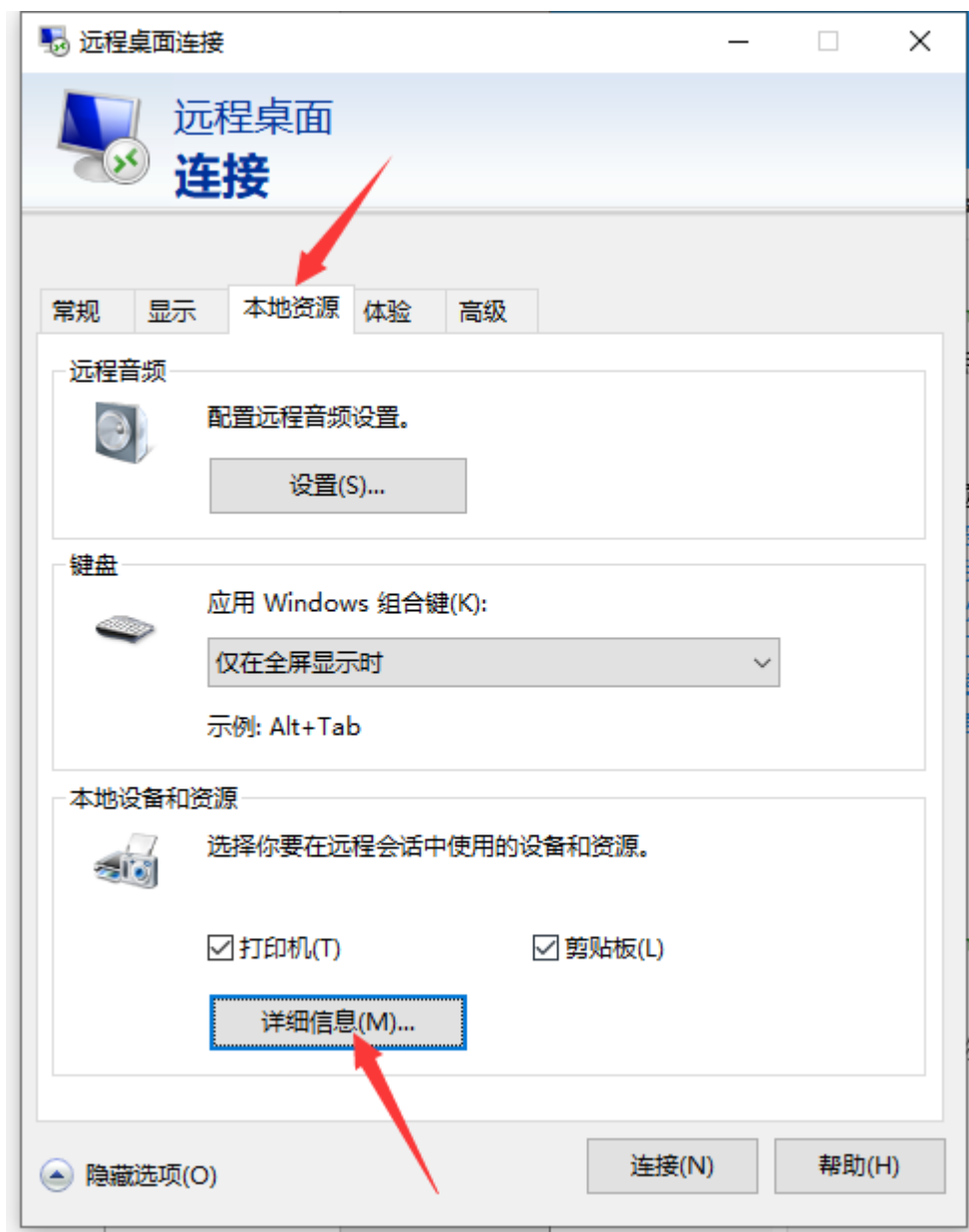
本地个人电脑 Win 徽标键+R, 或者开始菜单打开【运行】, 输入: mstsc

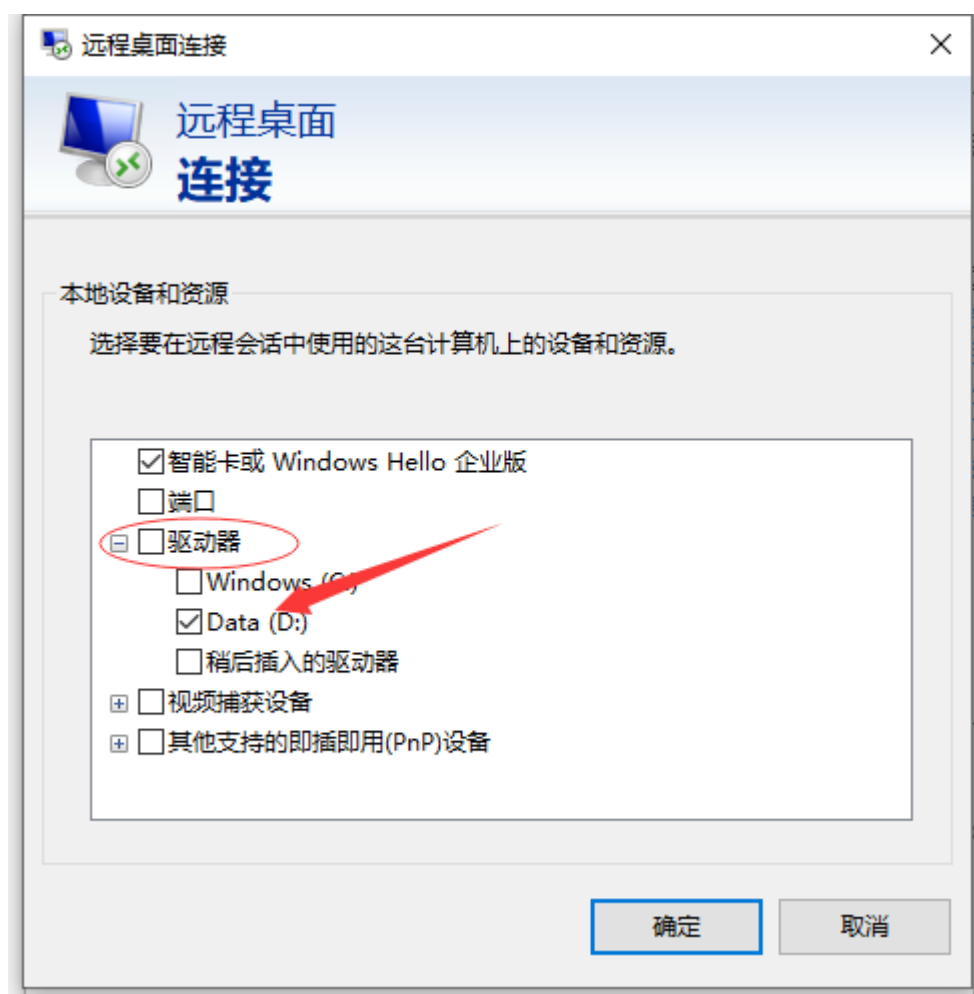
/admin



(注意 mstsc 后有空格，/后面没有空格)，点击【确定】



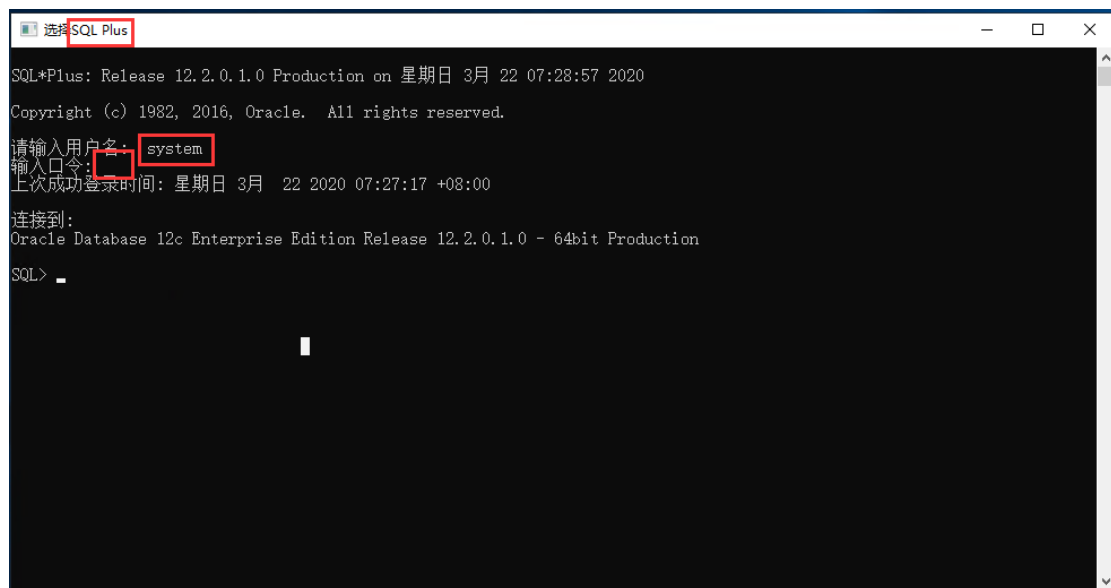




在【驱动器】菜单中勾选本地磁盘，方便传输文件到服务器，这样以来如果仅有一些小文件传输就不需要安装 FTP 了；

一、Oracle 服务管理

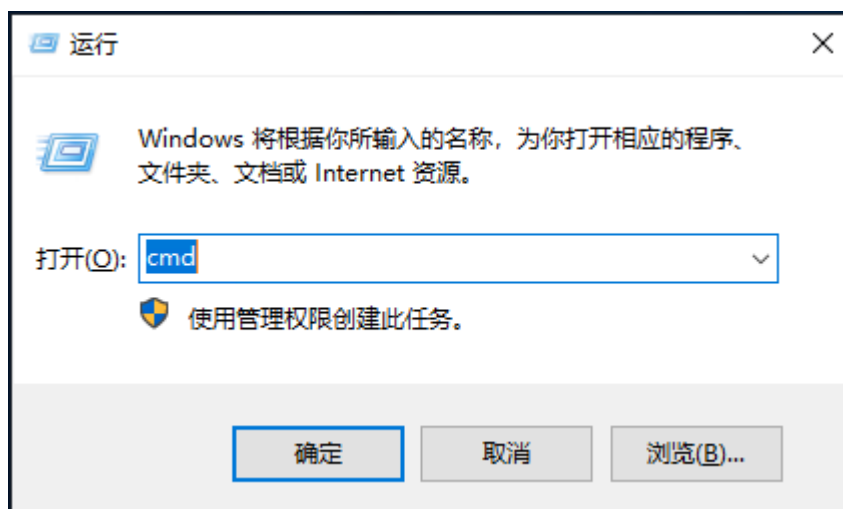
1、使用 SQL Plus 连接实例



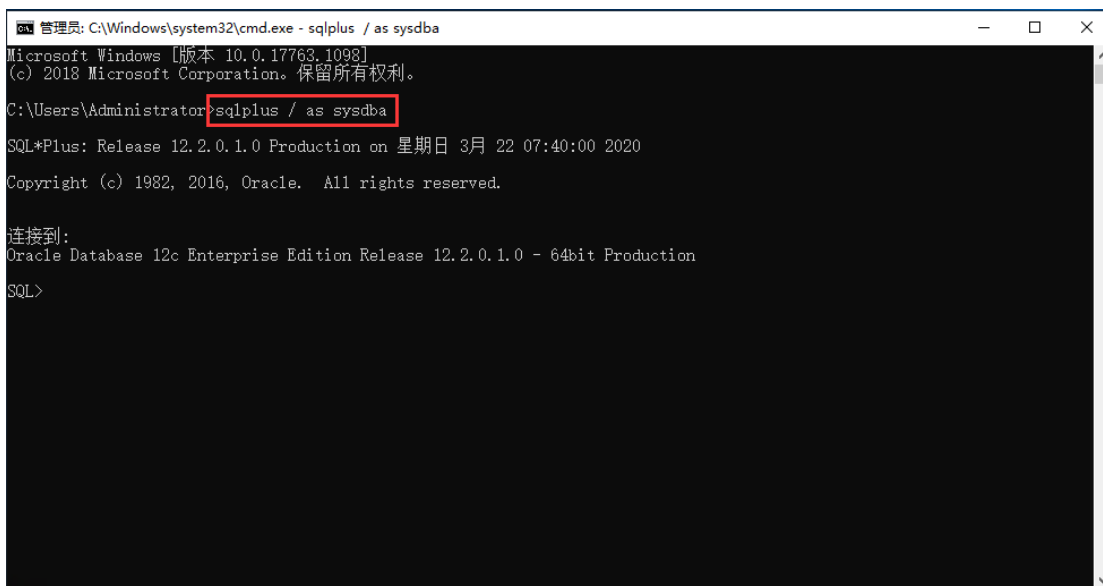
账号: system

密码: oracle

2、本地个人电脑 Win 徽标键+R，或者开始菜单打开【运行】，输入: cmd



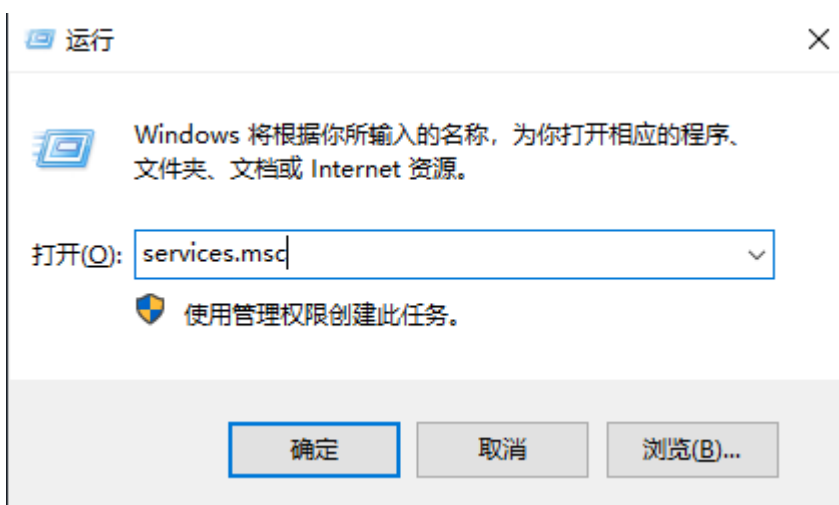
执行: sqlplus / as sysdba

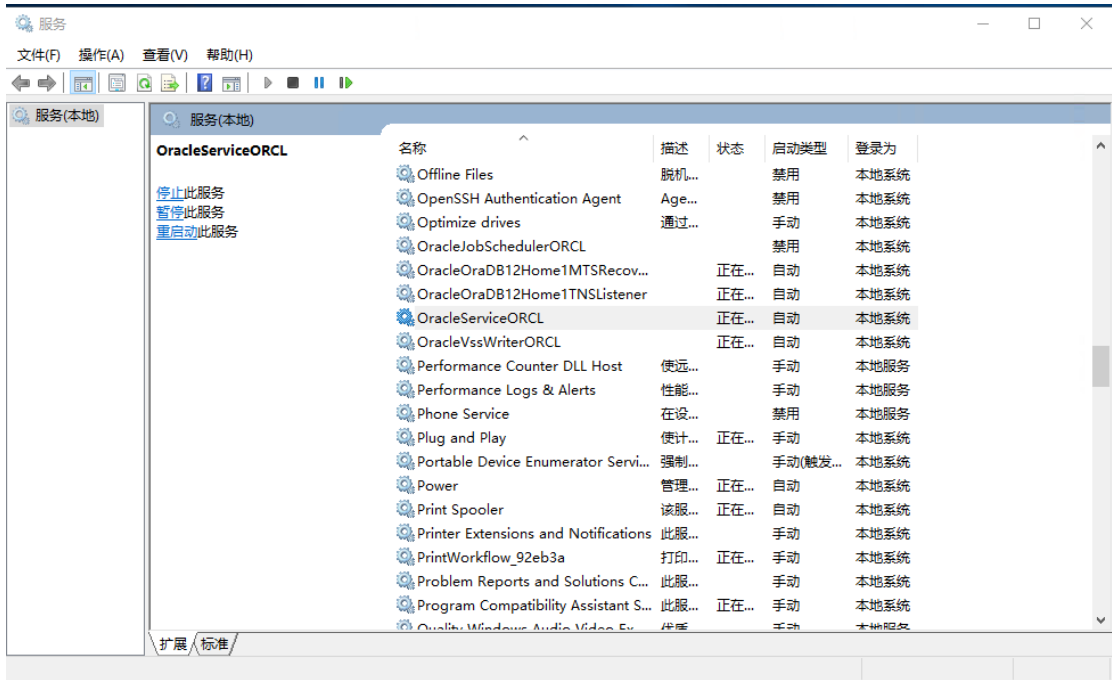


3、启动关闭 Oracle 实例，本地个人电脑 Win 徽标键+R，或者开始菜单打开

【运行】，输入：services.msc

SQL>shutdown





三、数据库管理

1. 创建表空间

```
CREATE TABLESPACE pcorcl_data
LOGGING
DATAFILE '/u01/app/oracle/oradata/orcl/pcorcl_data.dbf'
SIZE 32M
AUTOEXTEND ON
NEXT 32M MAXSIZE 20480M
EXTENT MANAGEMENT LOCAL;
```

2. 创建用户并锁定表空间

```
CREATE USER pcorcl IDENTIFIED BY pc2sobfe46US
DEFAULT TABLESPACE PCORCL_DATA
TEMPORARY TABLESPACE PCORCL_TEMP;
```

3. 权限修改

-----赋予用户登录权限

```
GRANT CONNECT, RESOURCE TO PCORCL;
```

-----查看所有用户

```
SELECT * FROM DBA_USERS;
```

-----查看用户的默认表空间和默认临时表空间

```
select username,default_tablespace,temporary_tablespace from dba_users
```

-----更改用户的默认表空间

```
alter user scott default tablespace users;
-----更改用户的默认临时表空间
alter user scott temporary tablespace temp02
-----限定某个用户的表空间限额
alter user scott quota 10m on users
可以限定用户在多个表空间上的限额
alter user scott quota unlimited on users quota 0 on example
-----查看某个用户的表空间限额
select tablespace_name,bytes,max_bytes from dba_ts_quotas
where username='SCOTT'
-----取消用户的表空间限额
alter user scott quota unlimited on users;
-----强制用户改密码
alter user scott password expire;
-----删除用户
drop user uplooking(只有 uplooking 模式是空的才可以)
否则
drop user uplooking cascade
删除表空间
drop tablespace IBP_TEMP including contents;
```

4. 如需 RMAN 备份等文件等请直接联系旺旺客服，或者微信索取。

【声明】

- 1、镜像中如有收费软件，请根据软件官方说明购买使用版权，因版权问题产生的纠纷本公司概不负责。
- 2、镜像操作系统为公司定制，并经过反复测试验证，请参照商品详情中信息使用，免费镜像为客户体验使用，收费镜像为镜像制作费用，除镜像本身默认环境问题，均不含任何人工技术支持。
- 3、部分付费镜像有安全加固，但不保证服务器绝对安全，互联网中不存在绝对安全的服务器，请做好代码安全，并培养良好的使用习惯。

【售后问题】

- 1、如有软件不能正常使用的情况请联系在线技术支持，技术支持请优先选择旺

旺客服；

2、如需在线技术支持，配置、调试、故障排查、安全加固、安全测试、高并发测试、负载均衡、集群等服务请参照本公司服务类产品说明联系技术咨询；