

成都云九天网络科技有限公司

阿里云云市场

宝塔 Linux 面板镜像服务指南

(2023 年 V3.54)



宝塔在线手册: <https://help.yunjiutian.com/project-1/doc-4/>

服务器已经默认预装了纯净版宝塔面板, 可根据业务需求一键安装运行环境, 比如 LNMP, LAMP 等

默认登录信息:

面板地址: [http://公网 ip:8888/59f2e058](http://公网ip:8888/59f2e058)

初始账号: apjvyfff

初始密码: 9e65272a

注意: 镜像账号密码是一样的, 登录后, 请及时修改宝塔登录的账号密码。

若面板地址打不开, 请按照以下流程处理。

一、使用前检查:

- 1、服务器需要开通公网 ip, 公网带宽 大于等于 1M
- 2、在服务器安全组 入方向 放行端口 8888

二、公网 ip 购买/升级

1、阿里云在开通云服务器时默认不会勾选 分配公网 ip, 如图, 使用宝塔面板需公网 ip, 购买时请勾选 分配公网 IPv4 地址



2、若购买时忘记 勾选公网 ip, 购买后 可通过升级的方式开通公网带宽 如图。

点击 更多-资源变配-更改带宽 - 带宽大于等于 1M 既可 (0M 就是私网 如图中②)

1. 支付完成后, 公网带宽付费方式、带宽值的变更立刻生效。经典网络的实例的首次带宽升级(从0Mbps开始)需要重启实例生效。

2. 重启实例, 需要通过ECS控制台或者API操作, 其他重启实例的方式无效。

[《云服务器 ECS 服务条款》](#)

三、安全组端口放行

1、在实例列表页面 更多- 网络和安全- 安全组配置

2、点击 配置规则

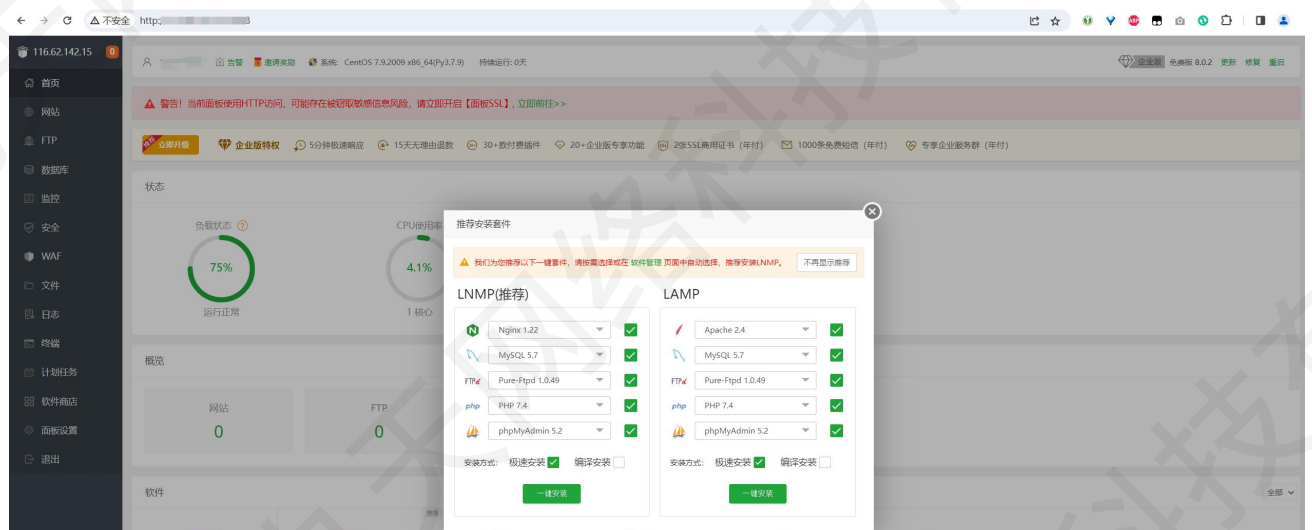
3、点击 手动添加 - 端口范围 8888 , 源 0.0.0.0/0 , 如图。



如果使用 FTP，还需要放行 20, 21, 39000-40000 端口，若需要外网连接 mysql，还需放行 3306 端口。phpMyadmin 还需放行 888 端口。否则会影响使用。

更多安全组操作方法请参考阿里云教程 <https://help.aliyun.com/zh/ecs/user-guide/add-a-security-group-rule>

四、宝塔面板使用



1、网站列表：

宝塔面板提供了方便的网站管理功能，例如域名绑定，申请和部署 SSL 证书，更改网站配置等等功能

PHP项目 Java项目 Node项目

添加站点 修改默认页 默认站点 PHP命令行版本 安全设置 分类: 全部分类

请输入域名或备注

网站名	状态	备份	根目录	容量	到期时间	备注	PHP	SSL证书	操作
aswji.cn	运行中	有备份(3)	/data/aswji.cn	100%	永久	aswji.cn	静态	未部署	防火墙 设置 删除
fe.hcnn	运行中	有备份(3)	/data/fe.hcnn	100%	永久	fe.hcnn	5.6	未部署	防火墙 设置 删除
wew.cm	运行中	有备份(3)	/www/wwwroot/wew.cm	未配置	永久	wew.cm	静态	未部署	防火墙 设置 删除
ggg.cn	运行中	有备份(3)	/www/wwwroot/ggg.cn	未配置	永久	ggg.cn	5.6	剩余295天	防火墙 设置 删除
fef.cn	运行中	有备份(3)	/www/wwwroot/fef.cn	未配置	永久	fef.cn	5.6	未部署	防火墙 设置 删除
bt_test.cn	运行中	有备份(3)	/www/wwwroot/bt_test.cn	未配置	永久	bt_test.cn	7.4	未部署	防火墙 设置 删除
ssss.cn	运行中	有备份(3)	/www/wwwroot/ssss.cn	未配置	永久	ssss_cn	静态	未部署	防火墙 设置 删除
fdsafdas.com	运行中	有备份(3)	/www/wwwroot/fdsafdas.com	未配置	永久	fdsafdas_com	静态	未部署	防火墙 设置 删除
fff.cn	运行中	有备份(3)	/www/wwwroot/fff.cn	未配置	永久	fff_cn	5.5	未部署	防火墙 设置 删除
saaaa.com	运行中	有备份(3)	/www/wwwroot/saaaa.com	未配置	永久	saaaa_com	5.6	未部署	防火墙 设置 删除
test.cn	运行中	有备份(3)	/www/wwwroot/test.cn	未配置	永久	test_cn	静态	未部署	防火墙 设置 删除

请选择批量操作 批量操作

1 共16条 20条/页 跳转到 1 页 确认

2、创建站点:

PHP项目 Java项目 Node项目

添加站点 修改默认页 默认站点 PHP命令行版本 安全设置 分类: 全部分类

请输入域名或备注

添加站点-支持批量建站

创建站点 批量创建

域名
 如需填写多个域名,请换行填写,每行一个域名,默认为80端口
 泛解析添加方法 *.domain.com
 如另加端口格式为 www.domain.com:88

备注
 网站备注,可为空

根目录
 /data/

FTP
 不创建

数据库
 不创建

PHP版本
 PHP-7.4

网站分类
 默认分类

取消 提交

网站名	状态	备份	根目录	容量	到期时间	备注	PHP	SSL证书	操作
aswji.cn	运行中	有备份						未部署	防火墙 设置 删除
fe.hcnn	运行中	有备份						未部署	防火墙 设置 删除
wew.cm	运行中	有备份						未部署	防火墙 设置 删除
ggg.cn	运行中	有备份						剩余295天	防火墙 设置 删除
fef.cn	运行中	有备份						未部署	防火墙 设置 删除
bt_test.cn	运行中	有备份						未部署	防火墙 设置 删除
ssss.cn	运行中	有备份						未部署	防火墙 设置 删除
fdsafdas.com	运行中	有备份						未部署	防火墙 设置 删除
fff.cn	运行中	有备份						未部署	防火墙 设置 删除
saaaa.com	运行中	有备份						未部署	防火墙 设置 删除
test.cn	运行中	有备份						未部署	防火墙 设置 删除

请选择批量操作 批量操作

20条/页 跳转到 1 页 确认

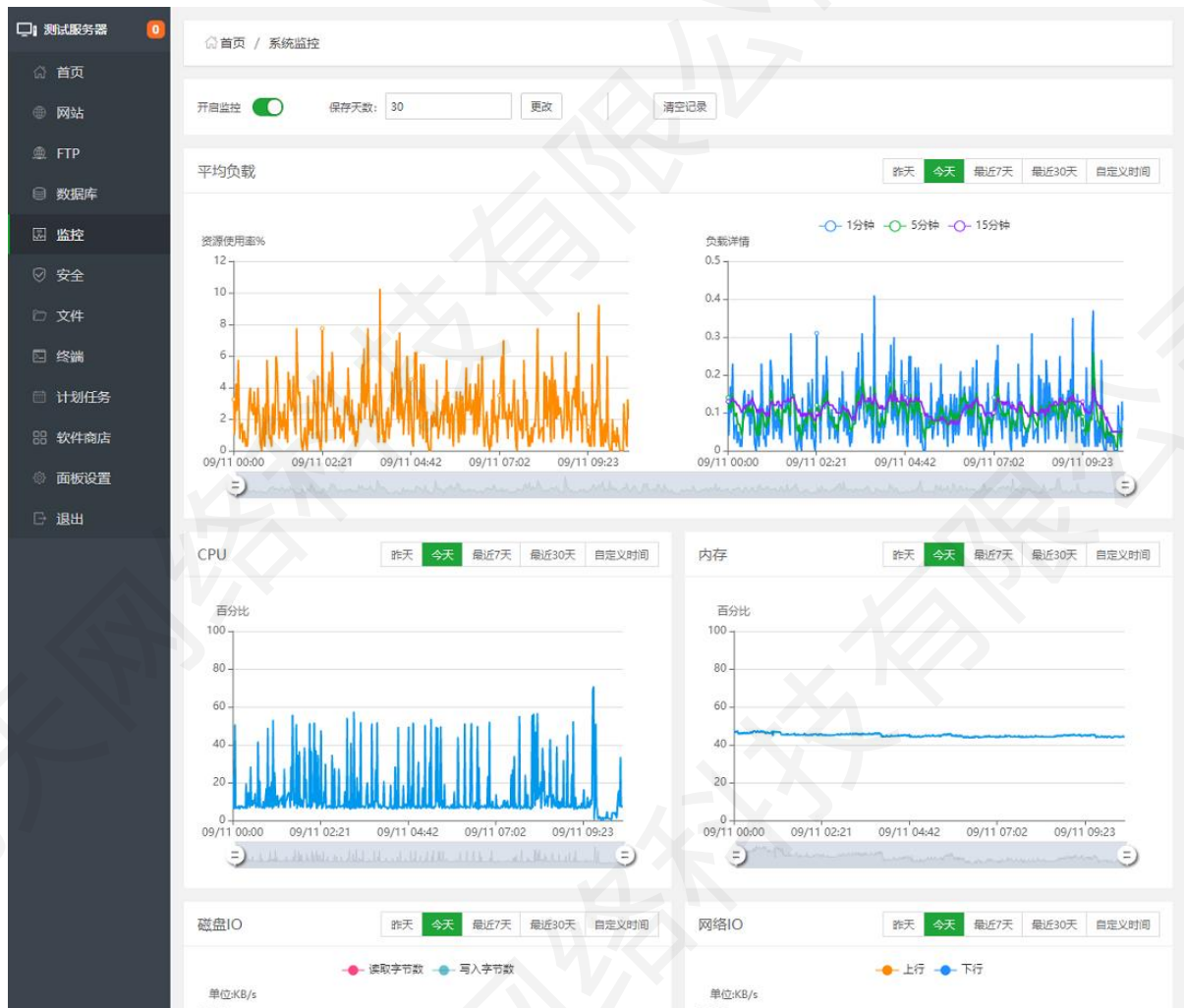
3、网站目录：

可以根据网站实际情况，设置网站运行目录。



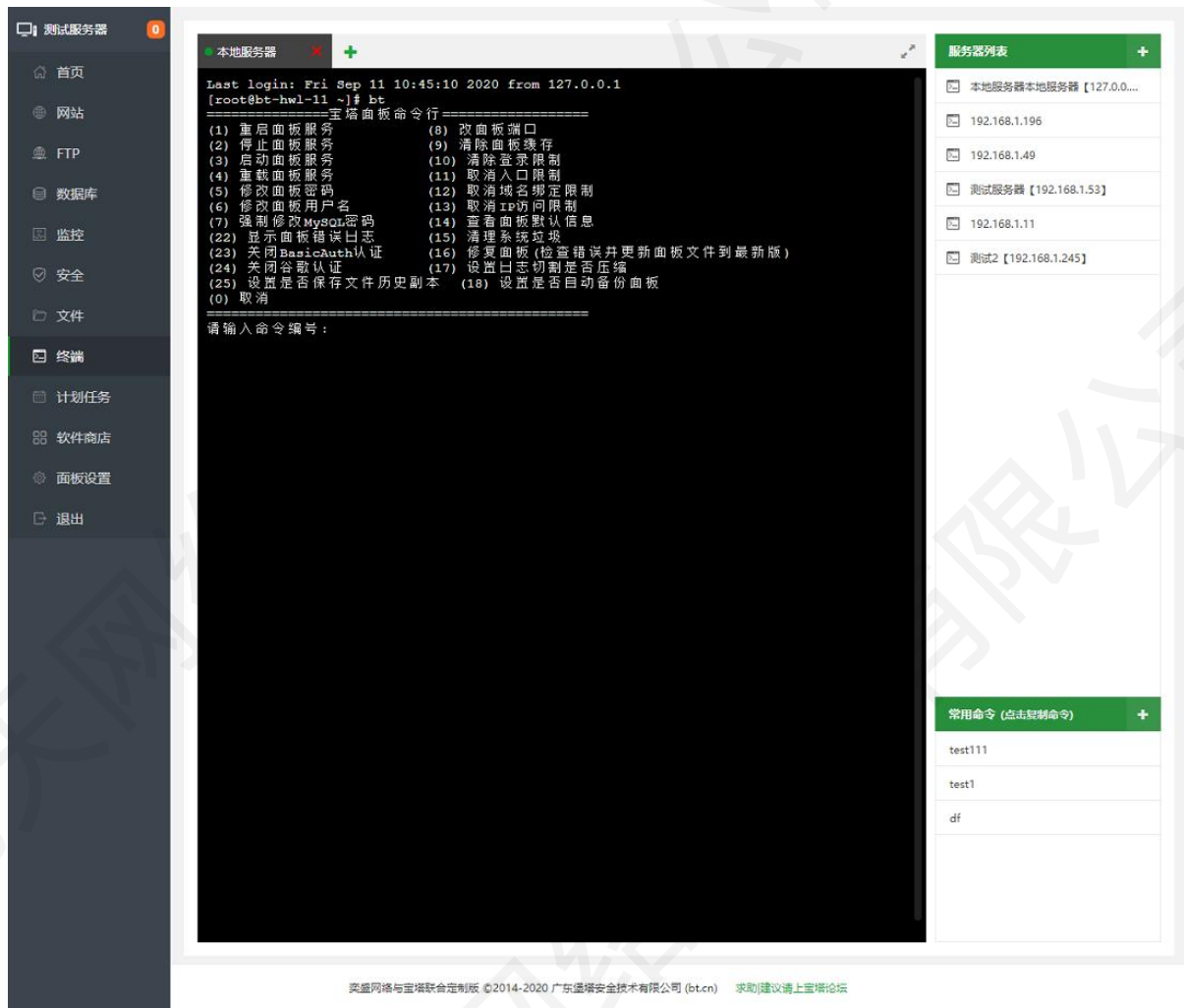
4、系统监控：

CPU、内存、磁盘 IO、网络 IO 数据监测，可设置记录保存天数以及任意查看某天数据



5、SSH 终端：

提供 SSH 终端管理，可添加绑定多台服务器以及添加常用命令。



6、计划任务:

计划任务可按周期添加执行，支持 SHELL 脚本，提供网站、数据库备份以及日志切割。

测试服务器

- 首页
- 网站
- FTP
- 数据库
- 监控
- 安全
- 文件
- 终端
- 计划任务**
- 软件商店
- 面板设置
- 退出

首页 / 计划任务

添加计划任务

任务类型: 备份数据库 * 任务类型包含以下部分: Shell脚本、备份网站、备份数据库、日志切割、释放内存、访问URL、备份目录、木马查杀、同步时间

任务名称: 备份数据库[w2_hao_com]

执行周期: 每星期 周一 1 小时 30 分钟

备份数据库: w2_hao_com[w2.hao.com] 备份到: 阿里云OSS 保留最新: 3 份

[添加任务](#)

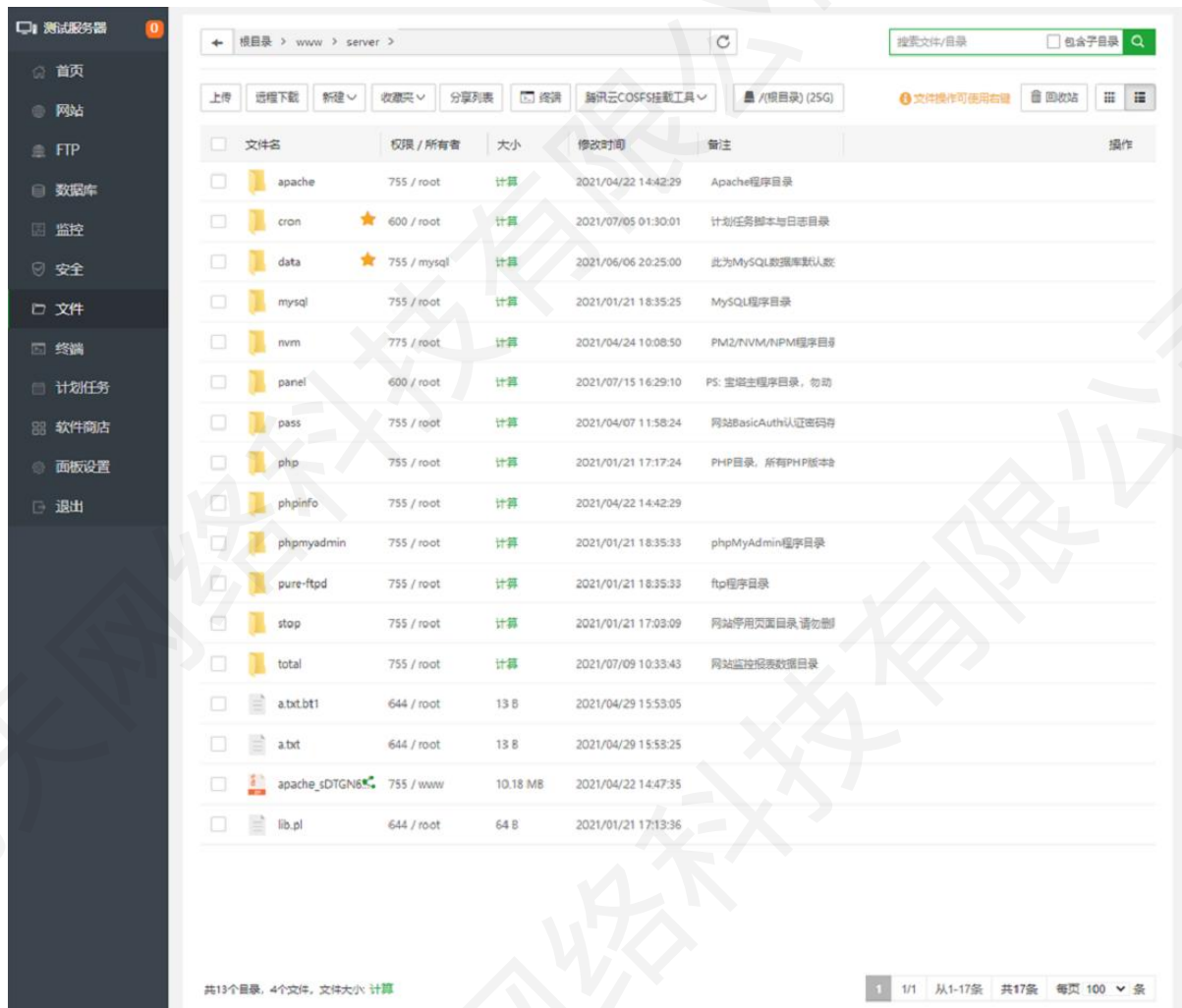
- 当添加完备份任务,应该手动运行一次,并检查备份包是否完整
- 磁盘容量不够、数据库密码错误、网络不稳定等原因,可能导致数据备份不完整
- 备份站点和目录时支持文件或目录排除,请将需要排除功能的插件升级到最新版,如:阿里云OSS等

任务列表

任务名称	状态	周期	执行时机	保存数量	备份到	添加时间	操作
test	正常	每周	每周一,1点30分执行	--	--	2020-09-10 16:49:11	执行 编辑 日志 删除
(勿删)资源管理器-获取进程流量	正常	每1分钟	每隔1分钟执行	--	--	2020-08-21 15:34:32	执行 编辑 日志 删除
Nginx防火墙木马查杀进程请勿删除	正常	每5分钟	每隔5分钟执行	--	--	2020-07-28 16:04:28	执行 编辑 日志 删除
Nginx防火墙木马查杀进程请勿删除	正常	每5分钟	每隔5分钟执行	--	--	2020-07-28 16:04:28	执行 编辑 日志 删除
Nginx防火墙四层拦截IP	正常	每30分钟	每隔30分钟执行	--	--	2020-07-28 16:04:28	执行 编辑 日志 删除
备份网站[192.168.1.245]	正常	每周	每周一,1点30分执行	3份	FTP存储空间	2020-07-06 14:36:52	执行 编辑 日志 删除
备份网站[192.168.1.245]	正常	每周	每周一,1点30分执行	3份	腾讯云COS	2020-07-03 15:45:36	执行 编辑 日志 删除
备份网站[192.168.1.245]	正常	每周	每周一,1点30分执行	3份	本地磁盘	2020-05-25 14:41:03	执行 编辑 日志 删除
备份网站[192.168.1.245]	正常	每周	每周一,1点30分执行	3份	本地磁盘	2020-05-25 14:39:12	执行 编辑 日志 删除

7、文件管理:

方便高效的文件管理器,支持上传、下载、打包、解压以及文件编辑查看。



其他更多功能请自行研究，若遇到问题，可以联系我司在线客服，宝塔使用可在官方论坛发帖求助。

售后服务：

售后邮箱：pay@yunjiutian.com

售后旺旺：[cdyunjiutian](https://www.taobao.com/taobao/cdyunjiutian)



成都云九天网络科技有限公司 | www.yunjiutian.com