

## 一，部署方式

### 1. 私有化部署（禅道）：

（1）完全控制。对软件的完全掌控和管理，用户可以根据自身需求进行定制和配置，以适应特定的业务流程、安全要求和可扩展性需求。

（2）数据安全。数据存储为用户自己的环境中，提供更高的数据安全性和隐私保护。用户可以实施自己的安全措施、加密和访问控制策略，确保敏感数据不会离开内部网络。

（3）灵活定制。私有化部署版本允许用户根据自己的需求进行定制和扩展。用户可以根据特定的业务需求进行功能定制、界面定制和集成定制，以满足个性化的要求。

### 二，管理结构

（1）项目集是一组相互关联，且被协调管理的项目集合，处于最高层级，属于战略层面的概念。管理者可以从宏观视角出发，通过项目集、子项目集、项目、产品等方式制定战略方向、分配资源。

（2）产品是定义要做什么，它主要用于定义产品的发展目标或者计划，属于目标层面的概念。产品经理通过产品可以管理用户需求、定义产品的发展目标、制定版本发布计划。

（3）项目是在规定的时间、预算和质量目标范围内完成项目的各种工作，属于战役层面的概念。项目经理通过项目管理的方式来管理团队、分配资源、把控风险，执行一个个的计划，逐步达成目标。

（4）执行是完成项目所需要的一系列动作，属于战斗层面的概念。项目团队成员在执行中以冲刺、迭代、看板、阶段（管理模型不同，名称也不同）等方式去完成对应的任务、质量验证、解决 Bug

### 三．使用方式


#### 1， Apache 和 MySQL 常用命令

启动所有服务：`/opt/zbox/zbox start`

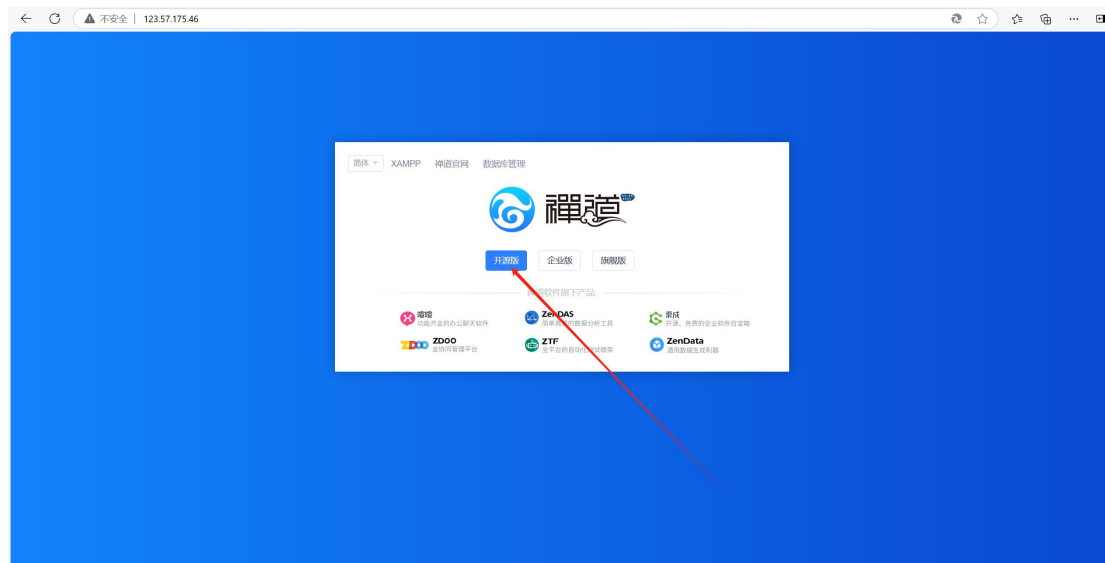
停止所有服务：`/opt/zbox/zbox stop`

重启所有服务：`/opt/zbox/zbox restart`

2，启动 Apache 和 MySQL 服务后，浏览器直接访问 <http://123.57.175.46> 即可访问和登录禅道。（以下是示例界面，ip 后面根据自己的服务器改变）




### 3, 选择开源版



### 4, 账号密码默认如下

用户名: admin

密 码: 123456



### 四, 声明

- 1、镜像中如有收费软件, 请根据软件官方说明购买使用版权, 因版权问题产生的纠纷本公司概不负责。
- 2、镜像操作系统为公司定制, 并经过反复测试验证, 请参照商品详情中信息使用, 免费镜像为客户体验使用, 收费镜像为镜像制作费用, 除镜像本身默认环境问题, 均不含任何人工技术支持。
- 3、部分付费镜像有安全加固, 但不保证服务器绝对安全, 互联网中不存在绝对安全的服务器, 请做好代码安全, 并培养良好的使用习惯。