

商品保价信息查询

一、功能概述

二、前置准备

三、使用指南

- 1、登录天猫网页
- 2、准备执行
- 3、配置参数面板
- 4、配置数据视图
 - 1) 导出Excel模板
 - 2) 按模板填写内容
 - 3) 导入Excel模板
- 5、执行应用

四、使用案例

案例场景

操作步骤

- 步骤1：配置参数面板
- 步骤2：配置数据视图
- 步骤3：执行应用
- 步骤4：观察并导出结果

五、注意事项

一、功能概述

“商品保价信息查询”是码栈Pro发布的应用，旨在帮助商家更快的获取商品保价信息。本应用包含以下功能：

- 1) 获取商品保价信息：获取商品ID对应的所有保价信息。

二、前置准备

您在使用本应用前，需下载并登录码栈Pro客户端。

下载地址：<https://codestorepro.oss-cn-hangzhou.aliyuncs.com/CodestorePro.Setup.exe>

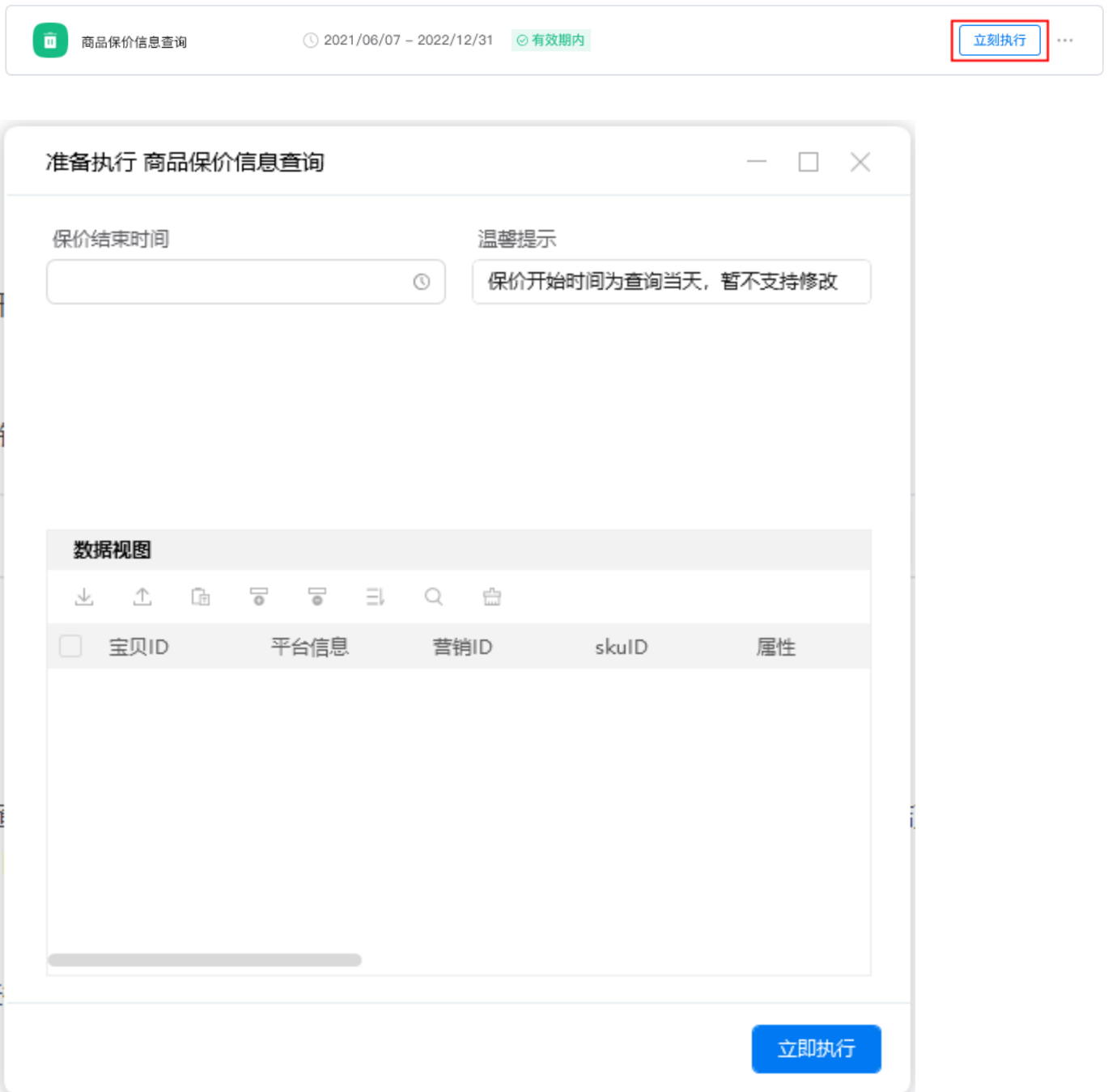
三、使用指南

1、登录天猫网页

请使用Chrome浏览器打开并登录天猫网站。

2、准备执行

点击应用右侧“立刻执行”按钮，弹出“准备执行”窗口。



3、配置参数面板

a) 保价结束时间

由于保价开始时间默认为查询当天，因此只需要选择“保价结束时间”即可。需要注意的是，“保价结束时间”仅支持选择未来30天内的日期。

准备执行 商品保价信息查询

保价结束时间
2021-06-30 16:42:44

温馨提示
保价开始时间为查询当天，暂不支持修改

数据视图

↓ ↑ 📁 📄 📄 📄 🔍 🗑️

<input type="checkbox"/>	宝贝ID	平台信息	营销ID	skuID	属性
--------------------------	------	------	------	-------	----

立即执行

4、配置数据视图

数据视图支持导入Excel模板进行配置，也支持在数据视图中直接插入行，推荐按模板配置。

1) 导出Excel模板



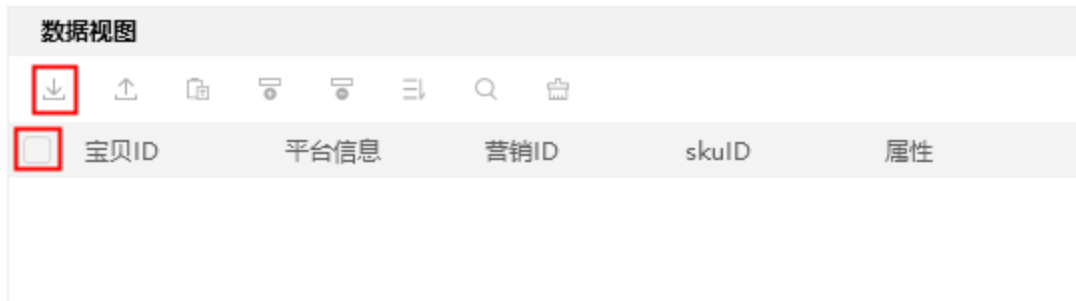
2) 按模板填写内容

在宝贝ID列填写宝贝ID。



3) 导入Excel模板

导入后，选择要操作的数据行，通过列表左上角复选框可进行“全选”。



5、执行应用

配置完成后，点击“立即执行”运行。



四、使用案例

案例场景

获取6月7日到6月30日的保价信息。

操作步骤

步骤1：配置参数面板

1) 设置“保价结束时间”：在时间下拉框中选择所要查询的保价结束时间。

准备执行 商品保价信息查询

保价结束时间

2021-06-30 16:42:44

温馨提示

保价开始时间为查询当天, 暂不支持修改

数据视图

宝贝ID	平台信息	营销ID	skuID	属性
------	------	------	-------	----








立即执行

步骤2：配置数据视图

1) 从数据视图导出模板，并填写所要查询的宝贝ID。







	A	B	C	D	E	F	G	H	I	J	K	L	M
1	宝贝ID	平台信息	营销ID	skuID	属性	原价	活动价格	活动中位价	订单ID	活动状态	保价开始时间	保价结束时间	执行结果
2	636175247608												
3	636175247607												
4	636175247606												
5													

2) 导入Excel模板，选择要操作的数据行。

数据视图					
      					
	<input checked="" type="checkbox"/> 宝贝ID	平台信息	营销ID	skuID	属性
1	<input checked="" type="checkbox"/> 636175247608				
2	<input checked="" type="checkbox"/> 636175247607				
3	<input checked="" type="checkbox"/> 636175247606				

步骤3：执行应用

步骤4：观察并导出结果

数据视图					
      					
	<input type="checkbox"/> 宝贝ID	平台信息	营销ID	skuID	属性
1	<input type="checkbox"/> 636175247608	聚划算	67833379792110		
2	<input type="checkbox"/> 636175247607	聚划算	10726151182246		
3	<input type="checkbox"/> 636175247606	聚划算	7822222478220		

五、注意事项

- 1、本应用仅限在Windows 7和Windows 10操作系统的电脑上运行。
- 2、本应用需要安装阿里云RPA Chrome插件，并使用Chrome浏览器打开并登录网站。
- 3、禁止修改本应用提供的Excel模板里sheet页名称。
- 4、本应用自动操作时，请勿人工手动操作电脑。