

云中学堂操作手册-客户学员版

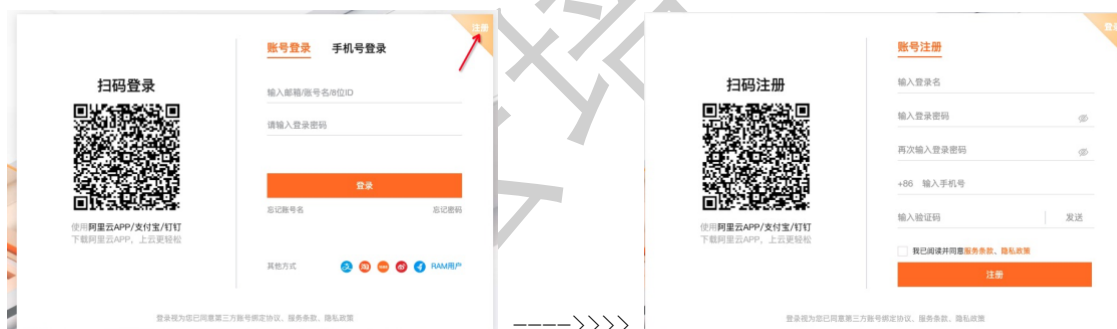
1. 受邀加入组织/课程

1.1 阿里云账号注册/登录

点击老师发送的邀请链接，会要求先登录阿里云账号。可以使用已有阿里云账号登录，或新注册阿里云账号。

点击右上角“注册”，切换到注册页面。输入自己的用户名密码，经过手机验证，即可完成注册。也可以通过支付宝/钉钉扫码进行注册。

【注意】如您选择扫码注册，下次登录时，请使用同样的 app 扫码，否则可能会出现账号不同的情况。（例如：钉钉扫码注册和支付宝扫码注册会生成不同账号）



1.2 加入组织

登录完成后，重新进入刚刚的邀请页面，填写个人信息后，点击“确认加入”，即可加入组织/课程。

南京大学（测试）邀请您加入云中学堂

* 您的身份: 老师 学生

* 学校:

* 姓名:

* 手机号码:

院系/专业:

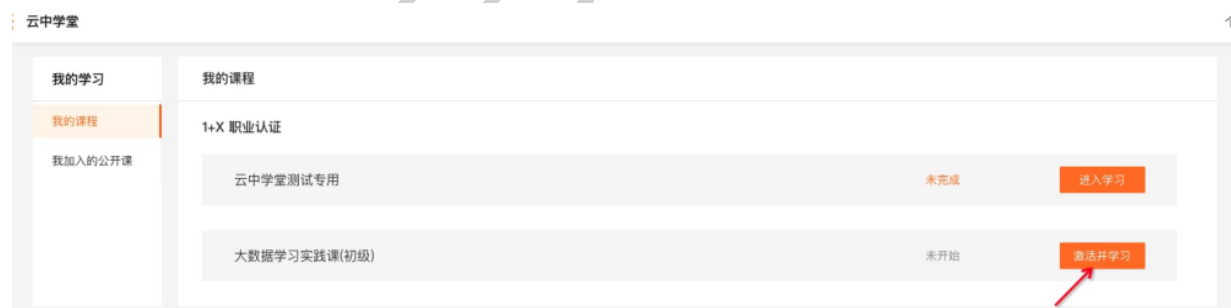
入学时间:

学号:

确认加入

2. 开始学习

进入云中学堂后，点击“我的学习”，可以看到领取的学习资源。点击激活并学习，进入学习。



进入学习后，可以看到整体的学习安排，以及必修/选修内容。学完所有的必修课程（考试需通过、实验需完成），即可领取结业证书（如果没有领取证书按钮，表示本课程不发放结业证书）。

名称	类型	课时数/实验次数	学习进度	学习状态
大数据简史	必修 视频课	7课时	学习进度0%	进入视频课
大数据概述	必修 视频课	18课时	学习进度0%	进入视频课
大数据分析概述	必修 视频课	11课时	学习进度0%	进入视频课
初级-01-从Excel中初窥数据分析	必修 实验	1次		进入实验
初级-02-初识阿里云大数据平台	必修 实验	1次		进入实验
SQL语言基础	必修 视频课	6课时	学习进度0%	进入视频课
初级-03-MaxCompute SQL基础操作	必修 实验	1次		进入实验
使用MaxCompute实现基础的表处理操作	必修 实验	1次		进入实验
数据采集与同步	必修 视频课	11课时	学习进度0%	进入视频课

3. 课程学习

点击“进入视频课”，可以打开对应的视频/文档课程，点击课时进行观看。

课时视频支持调整倍速观看。课时左侧圆点代表本课时的学习进度，可以供学员参考。



4. 实验操作

点击“进入实验”，可以打开路线图里的配套实操实验。

实验详情页可以看到实验的基本介绍、学习要点、以及实验操作手册。

01-阿里云大数据技术与应用-初识MaxCompute

01-阿里云大数据技术与应用-初识MaxCompute

云计算、大数据、编程语言、物联网 (IoT) 学习指南下载, 100+技术课程免费学!

进入实验

提示: 实验资源在固定时间后释放, 请创建资源后尽快操作。

实验评分	平均时长	难易程度	实验编号	学习人次
★★★★★	1 小时	普通	A09001	4 次

描述 实验手册

一、实验目的

学生通过本实验, 使学生了解登录使用大数据计算平台MaxCompute的步骤, 熟悉实验环境, 了解控制台基本功能。能够独立完成账号注册、登录控制台, 并且完成项目信息查询等操作。

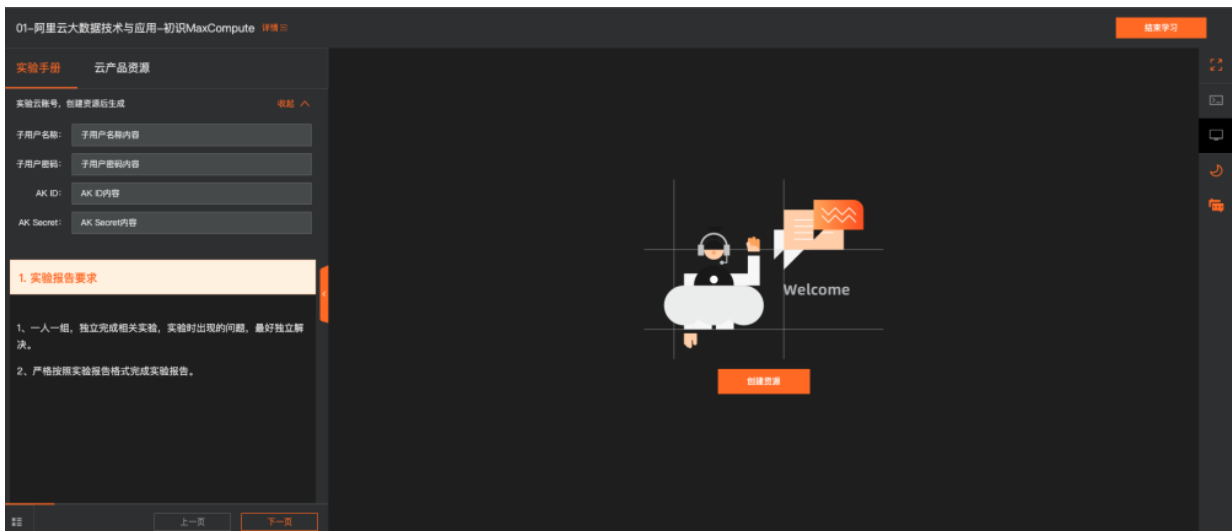
二、实验内容

点击“进入实验”, 打开实验操作界面。

左侧包括:

- 1) 实验手册展示, 可以在实验过程中边看手册指导边进行操作。
- 2) 云产品资源, 在创建资源后, 此处可以看到实际开通的云产品资源相关信息, 包括子账号账密、AK/SK、云产品资源的地域、IP 等参数。

点击右侧主界面的“创建资源”, 等候 3-5 分钟, 会根据实验内容开通对应的云产品资源。根据不同实验需求, 会同时开通远程桌面/Cloud Shell/Cloud IDE 等实验环境, 学员根据手册进行实验操作即可。



5. 考试

点击“进入考试”，可以进入到考试界面。

云中课堂 > 考试 > 大数据基础技术测试题（体验版）

大数据基础技术测试题（体验版）

共20道题 限时60分钟

大数据基础技术测试题（体验版）

答题开始即开始计时，中途不可暂停，如超时则自动提交

- 1、考试共（20）道题，总分100分，及格分数60分
- 2、考试需在（60分钟）内交卷，过程中无法暂停，请提前做好时间安排；如未按时交卷，则本次考试作废
- 3、推荐使用 Chrome 浏览器（版本：73及以上的正式版本），或Firefox浏览器（版本：66及以上的正式版本）
- 4、开始答题前会进行身份验证，需要您拍摄并上传身份证人像面照片，并按照系统要求开启摄像头进行面部识别
- 5、考试过程中请保持摄像头开启并对准面部，系统会不定时进行抓拍，并与身份证照片做对比，如发现作弊行为，您的考试成绩将作废
- 6、考试过程中，系统将判断您的浏览器状态，如发现最小化浏览器、切换标签页、窗口缩小或扩大等行为，以及弹出广告弹窗，将会给出警告。如果次数过多您的考试成绩将作废
- 7、考试前请关闭即时通信软件以及其他可能会有弹窗的软件，以免影响您的考试

[进入考试](#)

如果当前考试开启了考试反作弊，需要使用具备摄像头能力的电脑，并安装最新版 Chrome 浏览器进行考试。

开始答题前要先进行身份验证，需拍摄身份证人像面照片，并拍照进行人脸比对。考试过程中鼠标活动区域不能离开答题区域，包括最小化浏览器、切换标签页、切换活动窗口等，否则会被系统判定为作弊。