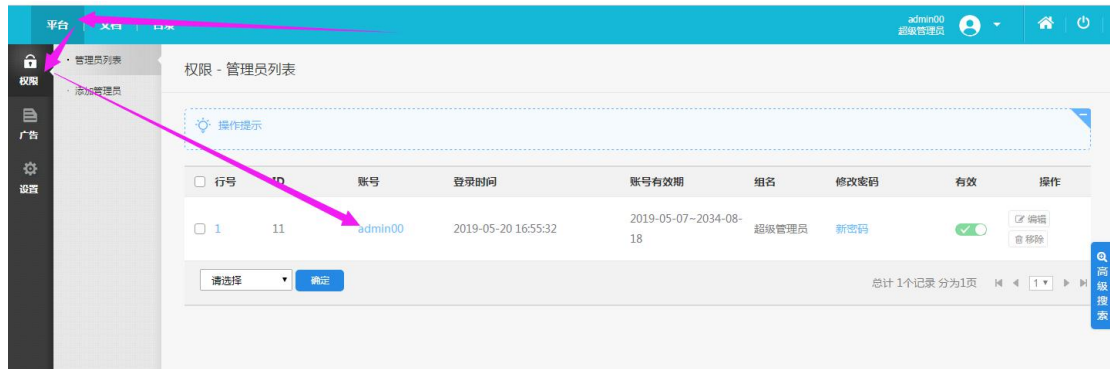


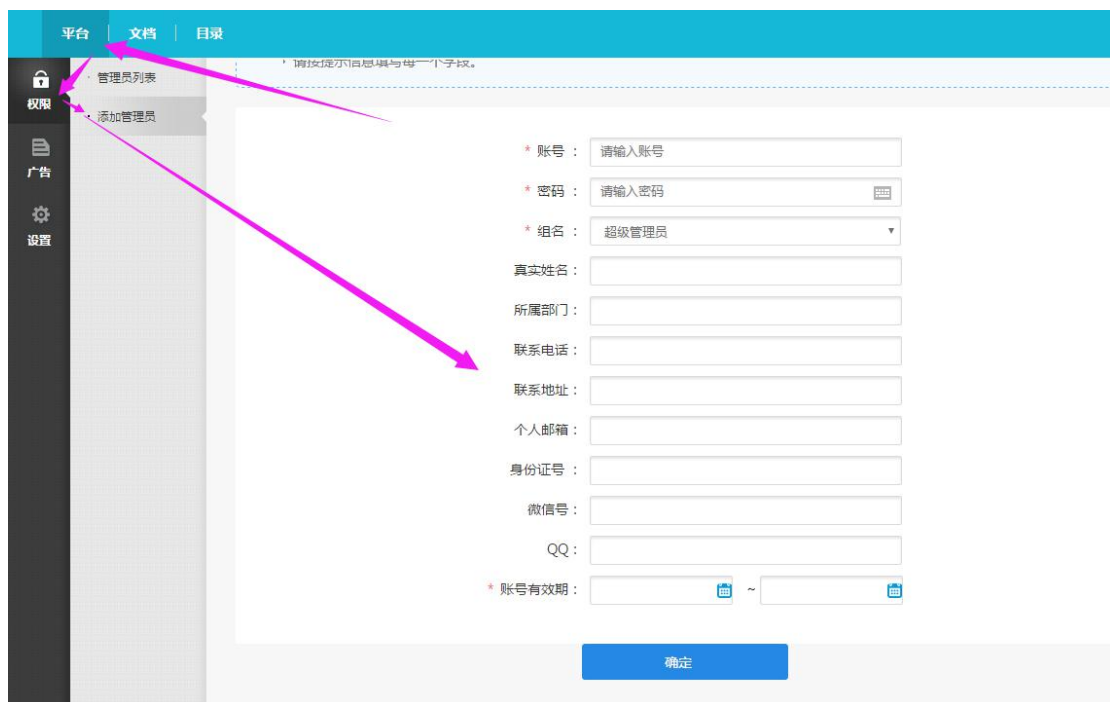
1 : 平台 -> 权限

管理员用于登陆平台

管理员列表（用于展示可以登录后台的账号信息）



添加管理员（用于添加新的后台登录账号）



2 平台 -> 广告

首页 banner 和 微信二维码 的图片

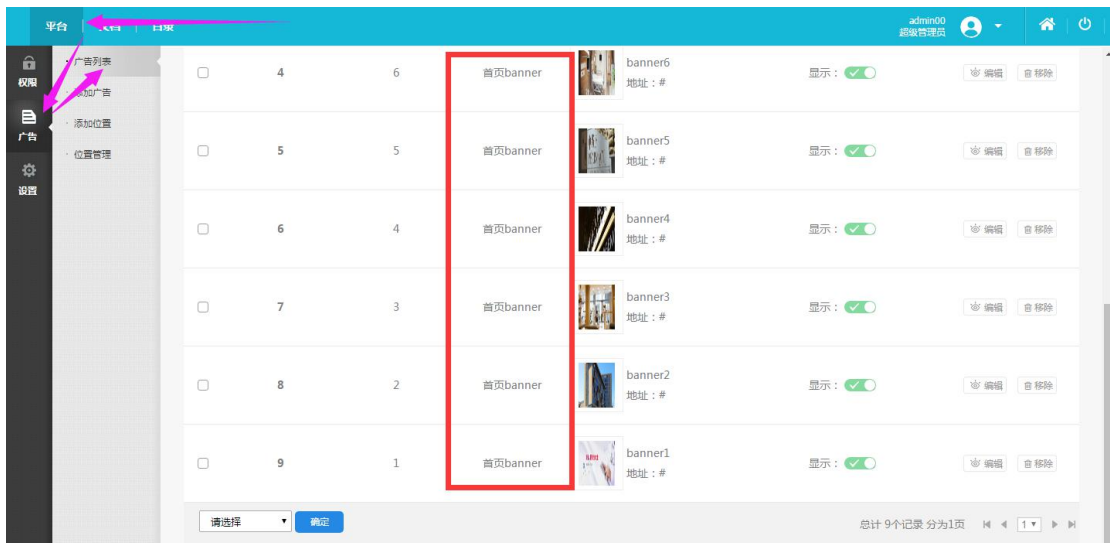
首页 banner



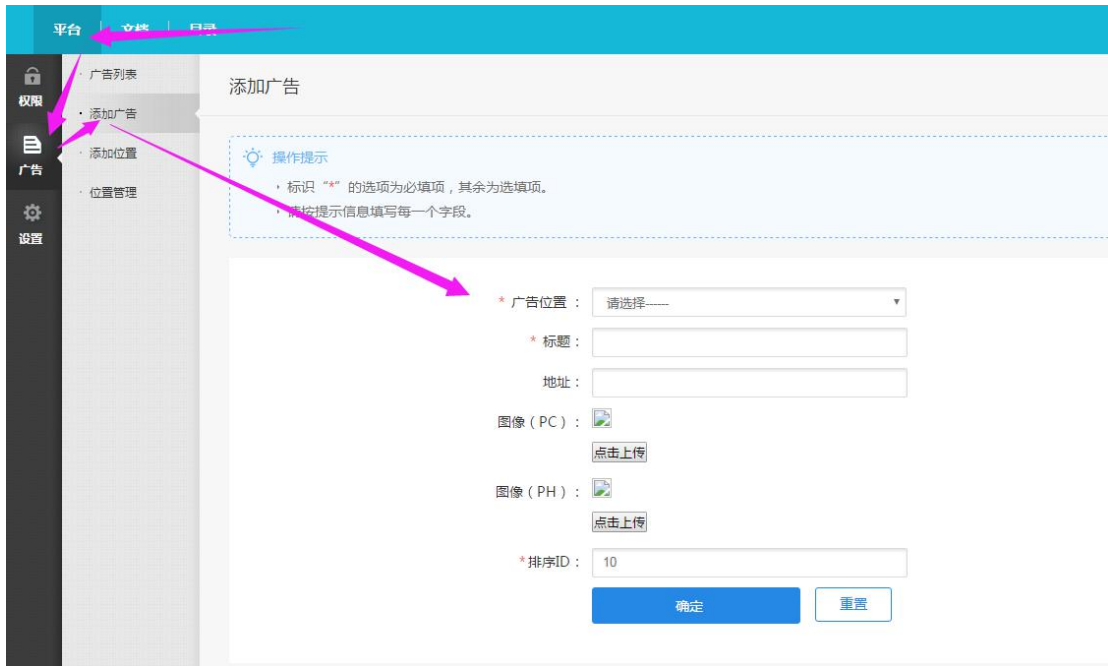
微信二维码



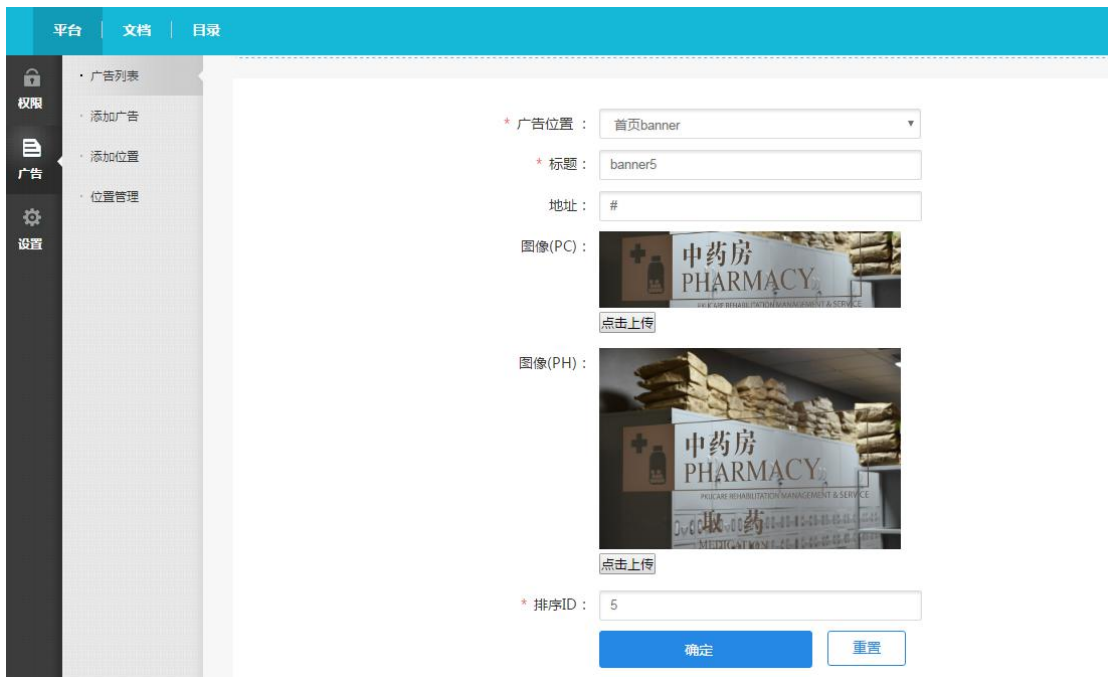
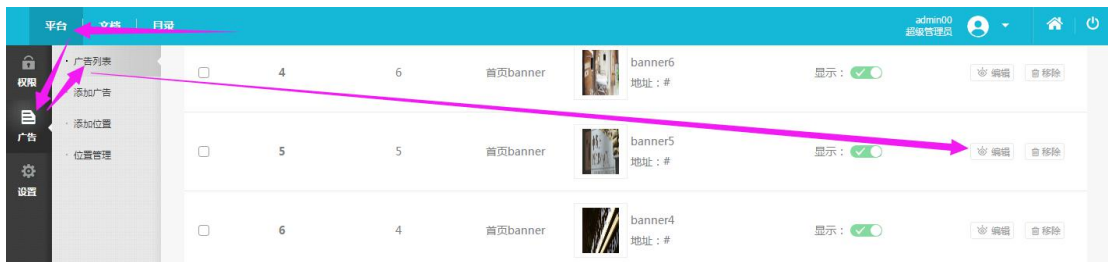
广告列表（添加图片的列表）权重用于排序 权重小的在前面



添加广告（添加 banner 的图片）



修改 banner 的图片



位置管理（广告分类的列表）——添加位置 添加广告的分类（添加新的广告位置请联系技术）



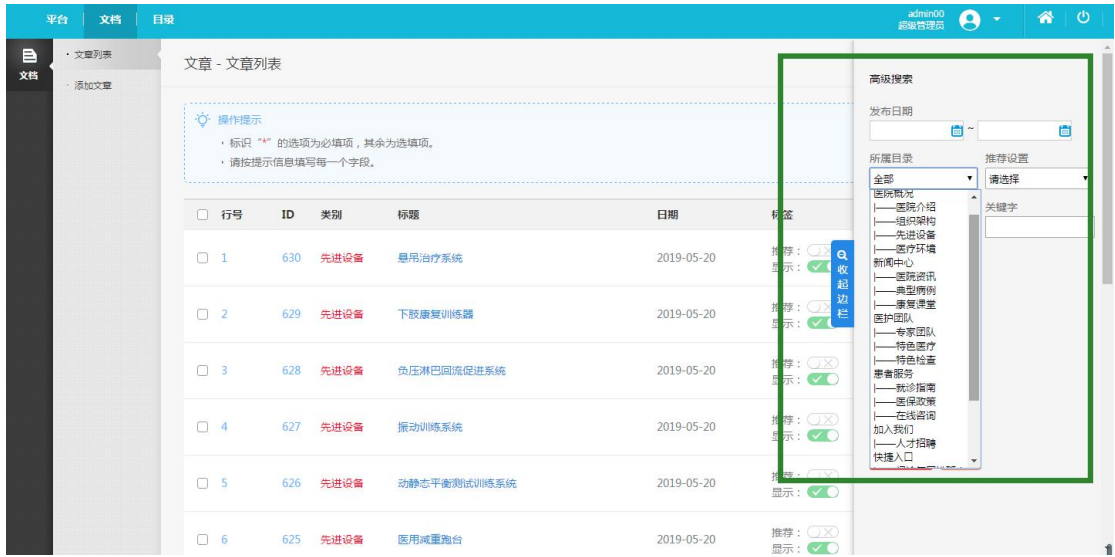
2 平台 -> 文档目录

文档 文章列表

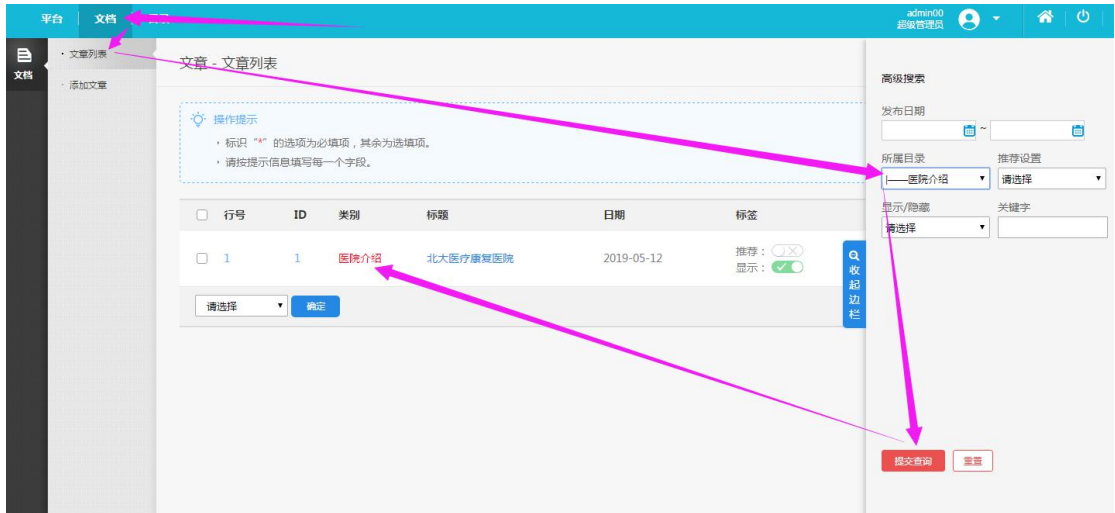


添加文章 这几个类别下的文章





医院概况类别下 -> 医院介绍 为例 -> 修改文章



该文本编辑器可以上传图片文章对文章排版

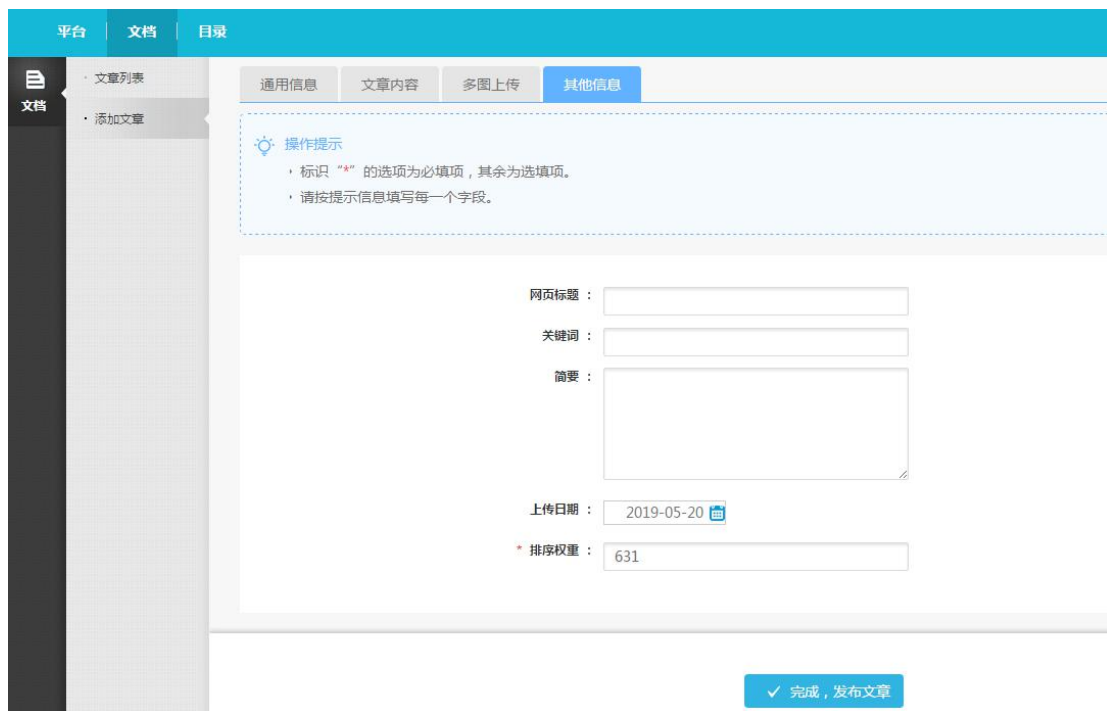
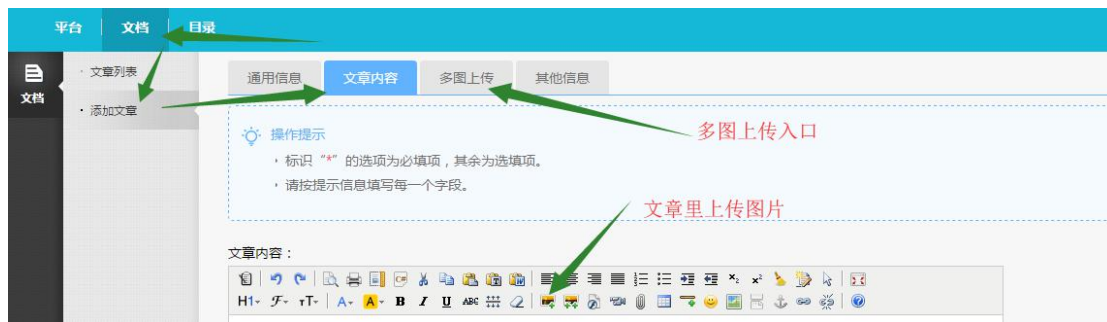
The screenshot shows the '文章内容' (Article Content) tab selected in the top navigation bar. Below the navigation bar, there are tabs for '通用信息' (General Information), '多图上传' (Multi-image Upload), and '其他信息' (Other Information). A red box highlights the '文章内容' tab. Below the tabs, there is a '操作提示' (Operation Tip) section with the following text: '标识“*”的选项为必填项，其余为选填项。' and '请按提示信息填写每一个字段。'. To the right of this section, there is a red arrow pointing to the '上传图片的按钮' (Upload Image Button) in the rich text editor toolbar. The main content area contains a rich text editor with a toolbar and a text area. The text area contains the following text: '北大医疗康复医院（医保编号:21152017）是北大医疗旗下的一家三级专科康复医院，建筑面积30000㎡，是北京大学产学研平台之一。医院拥有神经康复科、疼痛与微创外科、中医康复科、骨与关节病运动康复科等多个特色科室，主要开展神经系统康复、骨与关节损伤康复、脊髓损伤康复、重症康复、急性疼痛康复、心脏与血管疾病康复、儿童康复、慢性疾病康复，以及独具特色的健康管理等康复医疗服务。医院将综合康复、重症早期康复、慢病管理、健康教育以及中西医不同医疗体系进行了高效整合，以“北大医疗”的深厚基础为支撑，吸引了来自北京大学、首都医科大学等国内知名专家作为学科带头人，建立了一套完整的国内常见重大疾病康复的临床流程，代表了中国康复医院的发展方向，并于2016年在第九届健康中国论坛上被授予“中国康复医院领导品牌’。'. Below the text area, there is a '完成，发布文章' (Complete, Publish Article) button.

The screenshot shows the '多图上传' (Multi-image Upload) tab selected in the top navigation bar. Below the navigation bar, there are tabs for '平台' (Platform), '文档' (Document), and '目录' (Table of Contents). Below the tabs, there is a '操作提示' (Operation Tip) section with the text: '请按提示信息填写每一个字段。'. Below this section, there is a '上传要求' (Upload Requirements) section with the following text: '请使用jpg\jpeg\png等格式、单张大小不超过500K的图片,建议上传的图片在十张以内，图片像素1024*628。' and a list of requirements: '1. 请使用jpg\jpeg\png等格式、单张大小不超过500K的图片,建议上传的图片在十张以内，图片像素1024*628。', '2. 通过更改排序数字修改图片的排列显示顺序。', '3. 图片质量要清晰，不能虚化，要保证亮度充足。', '4. 操作完成后请点提交，否则无法在网站生效。', '5. 添加新的图片旧的图片就会隐藏，但是旧的图片的数据依然存在。'. Below the requirements section, there is a '上传图片' (Upload Image) button. Below the button, there is a '完成，发布文章' (Complete, Publish Article) button.

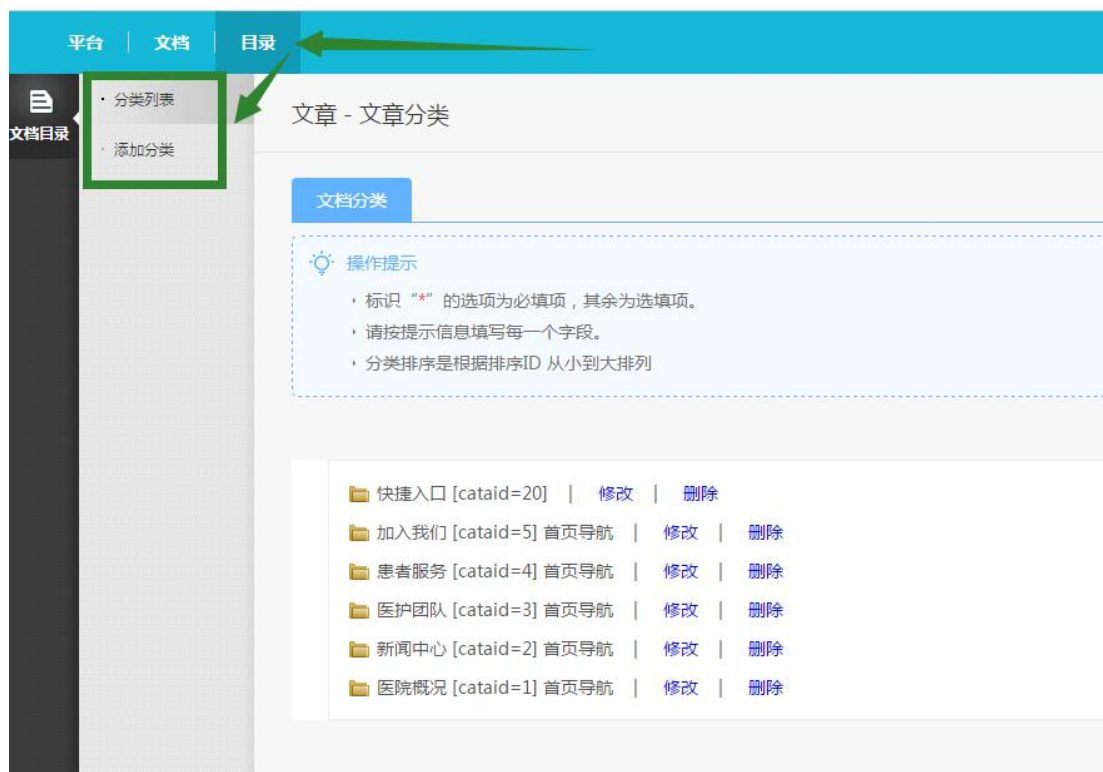


文档目录 添加分类 (文章分类添加新的)





3 平台 -> 文档目录 (需要添加或修改请先联系技术员)



4 查看图片尺寸方法——打开需要查看的图片页面, 键盘点击 F12 键, 如下截图:



5 上传文章的时候需要先在文本文档里过滤一下, 不然很容易乱码。

6 特色医疗是按上传日期排序, 其他的是按权重排序。