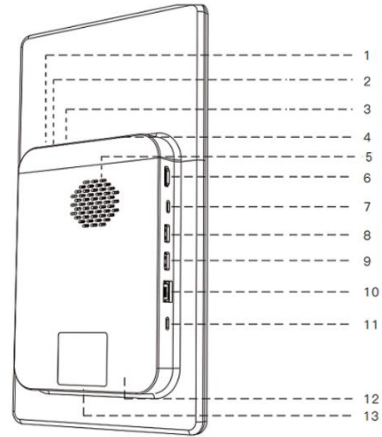


一、MIX 的硬件参数规格：



- | | |
|------------------|--------------|
| 1. LINE In音频输入接口 | 8. USB 3.0接口 |
| 2. MIC In音频输入接口 | 9.USB 3.0接口 |
| 3. AUDIO音频输出接口 | 10. RJ45网线接口 |
| 4. SIM卡槽 | 11.充电口 |
| 5.散热孔 | 12.底座插口 |
| 6. HDMI高清输入接口 | 13.热靴接口 |
| 7. TYPE-C 3.0接口 | |

二、基础使用指南：

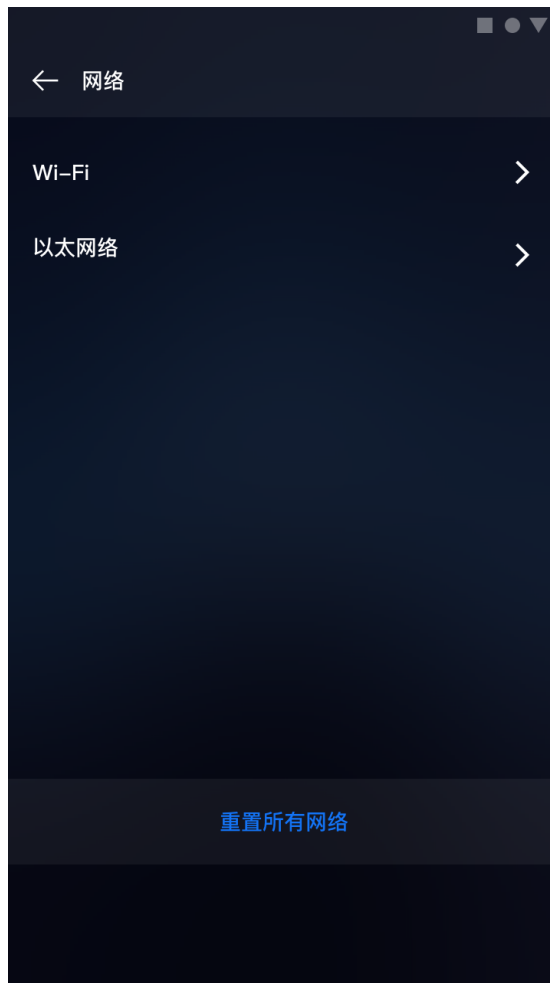
1.如何开机

- 1.1 连接电源后，长按电源键，看到提示灯亮起则设备正常开机

2.如何关机/重启

- 2.1 长按电源键可选择关机或重启
- 2.2 在设置页面中，点击“关机”按钮，设备关机

3. 如何连接网络



3.1 点击右上角图标进入设置中心-网络。根据实际情况选择有线网或 WiFi

3.2 如插入 SIM 卡，则不需要设置，自动联网

4. 登录注册

扫码登录

帐号密码登录

为您提供更加多元化的方式进行云犀直播

请输入手机号码/帐号

请输入密码

[忘记密码](#)

登录

手机验证码登录

登录即代表你已同意 [《用户协议》](#) 及 [《隐私政策》](#)

扫码登录

手机验证码登录

未注册的手机号将自动创建帐号

请输入手机号码

请输入验证码

[获取验证码](#)

登录

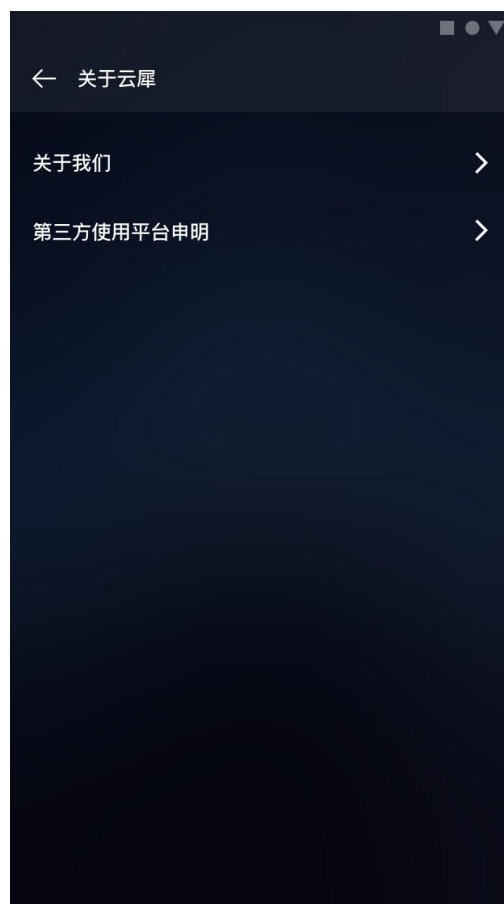
帐号密码登录

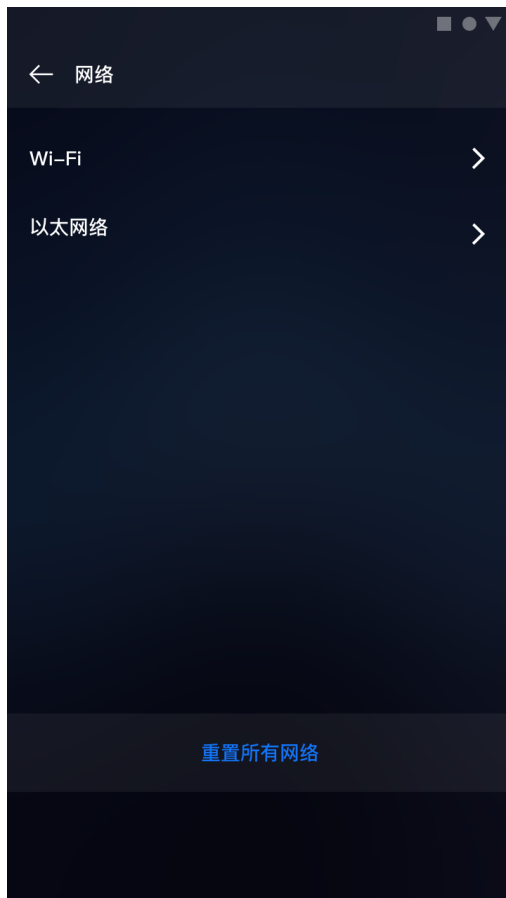
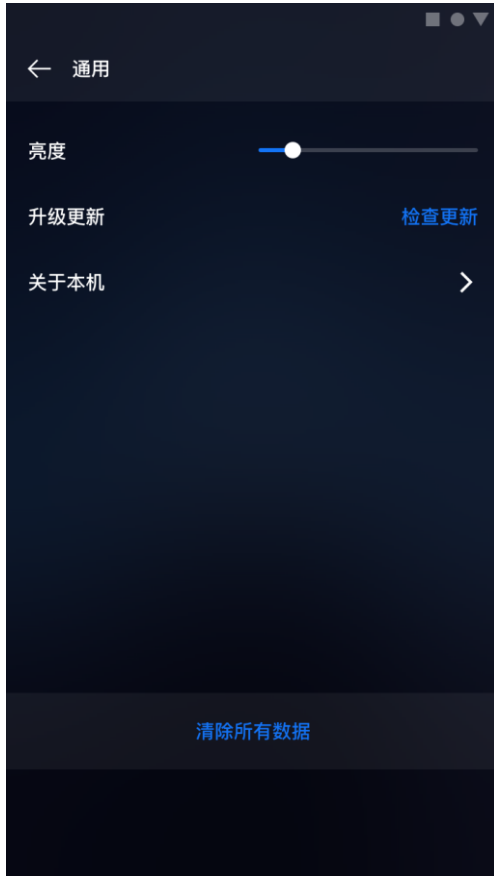
登录即代表你已同意 [《用户协议》](#) 及 [《隐私政策》](#)

4.1 免密登录/注册。如您未注册过账号，则为您创建一个账号，并发送密码短信到您手机号

4.2 登录方式还有账号密码登录，如忘记密码，通过注册手机号重设密码即可

5. 设备设置





5.1 网络-WiFi。设置 WiFi 连接

5.3 网络-以太网网络。设置有线网连接

5.4 通用-亮度。调整屏幕亮度

5.5 通用-音量。调节扬声器音量

5.6 通用-升级更新。检查本机是否是最新版本

5.7 通用-关于本机。查看本机信息，软件版本；固件版本；MAC 地址；序列号；IMEI

5.8 通用-清除所有数据。清除本地缓存信息

6. 账号设置



6.1 账号信息。展示账号名称；账号版本；到期时间等信息

6.2 退出登录。登出账号