

安巡通-产品操作手册



仅供阿里云云市场上架使用

仅供阿里云云市场上架使用

仅供阿里云云市场上架使用

仅供阿里云云市场上架使用



新媒体检查

网站检查

属地巡检

系统设置

仅供阿里云市场上架使用

仅供阿里云市场上架使用

仅供阿里云市场上架使用



新媒体检查



- **背景：**根据国务院办公厅秘书局公开发布《国务院办公厅秘书局关于印发政府网站与政务新媒体检查指标、监管工作年度考核指标的通知》，新媒体检查模块可以对您在系统添加的，我关注的及我运营的账号进行内容合规性检查、更新检查、互动检查，并提供全文搜索及推送报告功能。
- **检查类型：**微博、微信、客户端等37+平台
- **检查范围：**
 - ✓ 内容检查：对所添加的微博或微信账号所发布的文章进行错敏检查，检查其内容中是否含有政治敏感、不规范表述等错误
 - ✓ 互动检查：根据国办要求检查新媒体账号是否提供有效互动
 - ✓ 更新检查：根据国办要求，检查新媒体账号的更新情况
 - ✓ 全文搜索：支持输入关键字，对微博或微信账号发布的文章进行检索，查看相关文章
 - ✓ 推送报告：根据检查结果，设置推送日期，可将检查结果以短信或微信方式定期推送给用户



新媒体检查-更新检查



仅供阿里云云市场上架使用

- 国办要求：监测时间点前2周内无更新，即单项否决
- 从账号添加之日起，统计其在所选周期内的更新情况。不做历史数据回溯

点击切换查看微信公众号的更新情况

选择账号：按账号选择

检测时间：近7天 近14天 近30天 2022-08-18 - 2022-08-20 查询 导出

所选统计周期内，共选中1个账号，1个账号完成统计，0个账号未完成统计

总体概况

检测账号数	更新账号数	更新账号占比	未更新账号数	未更新账号占比
1	0	0.00%	1	100.00%

详情

序号	微博昵称	所属分组	是否更新	更新天数	更新微博数	操作
1		未分组	否	0	0	内容明细

查询项，支持根据微博账号、检测时间进行筛选

所选时间段内，所添微博账号更新概况

所选时间段内，所添微博账号更新详情

仅供阿里云云市场上架使用



互动检查-微博



- 从微博账号添加之日起，统计其在所选周期内，微博账号收到的评论及回复的评论的情况，不做历史数据回溯

查询项，支持根据微博账号、检测时间进行筛选

所选时间段内，所添微博账号互动概况

所选时间段内，所添微博账号互动详情

点击导出互动检查情况

微博

选择账号: 按账号选择

检测时间: 近7天 近15天 近30天 2021-04-16 - 2021-04-29 查询 导出

所选统计周期内，共选择902个账号，900个账号完成统计，2个账号未完成统计。 查看账号明细

总体概况

900个	448个	49.78%	452个	50.22%
检测账号数	互动账号数	互动账号占比	未互动账号数	未互动账号占比

账号详情

序号	微博昵称	所属分组	是否互动	收到评论数	回复评论数
1		未分组	否	88	0
2		未分组	否	104	0
3		未分组	否	24	0
4		未分组	否	0	0
5		未分组	否	0	0



内容检查-内容巡检



- 列表展示所选时间段内，添加的微博、微信公众号以及其他平台发布的文章中含错的文章详情
- 微博实时，微信以及其他平台小时级巡检

点击切换查看微信公众号的错敏检查情况

查询项，支持根据账号、时间、错误类型、审计状态，以及是否隐藏审核驳回词和该错误词语是否被过滤进行筛选

点击查看本篇文章中所有错误词语，还可对错词进行审核通过/驳回的处理
备注：被审核驳回的词语在导出时将不会显示在word/excel文档中

点击查看该文章的检测详情

输入关键字对列表中的文章进行检索

点击我的导出记录，可以查看历史导出记录

点击这里查看跳转至微博查看原文

若认为本篇文章的检错结果正确或错误可对文章进行审核通过/驳回

若该账号为我运营的账号，可在页面点击按钮直接进行修改或删除



内容检查-内容巡检



仅供阿里云市场上架使用

微博原文

检测时间: 2021-11-25 14:10 检测字数: 5字

所有错误: 1 严重错误: 0 一般错误: 0 疑错: 0

上一处错误 下一处错误

您在 (错误标注第1处自定义词自定义错词建议改为:相通)

文章检测详情

检测结果

检测时间: 2021-11-25 14:10 检测字数: 5字

所有错误: 1 严重错误: 0 一般错误: 0 疑错: 0 失效链接: 0 自定义词: 1

错误位置	问题词语	问题分类	错误原因
第1处	您在	自定义词	自定义错误

错误词语详情

微博编辑

微博内容

我们都要努力学习, 甜甜向上, 争取做一个优秀的学声, http

😊 📷 #

编辑微博

我的导出记录

年份: 2021年 月份: 11月

2021-11-15 19:31:19	下载导出记录
2021-11-23 16:35:38	下载导出记录
2021-11-23 17:40:40	下载导出记录
2021-11-23 18:09:45	下载导出记录
2021-11-23 18:11:10	下载导出记录
2021-11-23 18:12:08	下载导出记录
2021-11-24 11:38:38	下载导出记录
2021-11-24 11:38:44	下载导出记录

导出记录

仅供阿里云市场上架使用

仅供阿里云市场上架使用



内容检查-巡检统计



- 根据国办要求，检查微博和微信公众号发布的内容是否出现严重表述错误、政治敏感相关内容等情况
- 页面以账号维度统计网站中文章的错敏情况
- 从账号添加之日起，统计其发布文章中的错敏情况，不做历史数据回溯
- 微博统计数据在账号添加后第二天早上8点可查看前一日的的数据，微信为第二天中午12点可查看前一日的的数据。

查询项，支持根据微博账号、检测时间及检测的类别进行筛选

所选时间段内，所添微博账号错敏检查概况

所选时间段内，所添微博账号错敏检查详情

点击导出账号检查数据

点击查看该账号在该时间段内，包含表述错误的文章详情

内容巡检 巡检统计 舆情统计

微博 微信公众号

选择账号: 433

检测分类: 所有错误 严重错误 一般错误 疑错 自定义词

发布周期: 近14天 近30天 2021-11-16 - 2021-11-29

查询 导出

所选统计周期内，共选择435个账号，435个账号完成统计，0个账号未完成统计

总体概况

435个	39816条	161个	275个	264个	278个
检测账号数	检测的内容条数	含严重错误账号数	含一般错误账号数	含疑错账号数	含自定义词账号数

账号详情

序号	微博昵称	所属分组	发布数	严重错误数	一般错误数	疑错数	自定义词数	查看详情
1		媒体	787	0	83	90	150	查看详情
2		媒体	6	10	152	147	221	查看详情
3		媒体	532	1	70	48	73	查看详情
4		媒体	9	9	110	90	155	查看详情
5		媒体	481	4	94	83	146	查看详情
6		媒体	399	4	28	35	78	查看详情
7		媒体	380	3	57	52	108	查看详情



新媒体检查-勘误统计



页面统计所选时间段内，所有错误词语及其被使用的情况，中午12点可查看前一日微博和微信公众号的词语统计情况

查询项，支持根据平台、时间、错误类型、错误原因、以及词语的审计状态进行筛选

所选时间段内，错误词语的统计数据

所选时间段内，错误词语及其被使用情况



若认为该词语不应该被检错，点击可过滤掉该词语

点击查看该词语在文章中的使用详情



新媒体检查-勘误统计



查看问题词语使用详情:

新媒体检查

更新检查

互动检查

内容检查

全文搜索

推送报告

网站检查

系统设置

疫情期间: 严重错误 不规范用词, 建议词语: 疫情防控期间

在所选周期内 2021-04-16~2021-04-29 共计出现 591 次, 涉及账号 296 个, 其中: 微博账号 254 个, 出现 584 次, 微信公众号 4 个, 出现 7 次。

全部平台	内容列表	发布时间
微博	#上海好天气# 【你的五一安排了吗? 潮玩打卡、赏花听乐.....总有一个合你心意! 】 http://t.cn/A6cEQUME	2021-04-29 19:00
微博	【印度新冠逝者遗体火化数量骤增, 一火葬场烟囱由于过热而倾斜】据印度电视新闻 (India TV News) 报道, 当地时间4月27日, 印度古吉拉特邦苏拉特市一火葬场的烟囱因尸体火化数量增加, 导致烟囱过热而从屋顶倾斜。报道称, 该烟囱倾斜后浓烟上升, 工人们被迫将浓烟转移到临近的烟囱。所幸无人在事故中受伤。事故发生前, 该火葬场正在火化约60具尸体。据苏拉特市当地新闻此前报道, 由于印度第二波新冠疫情期间 (错误标注第1处: 严重错误 不规范用词 建议词语: 疫情防控期间) 有大量尸体需要焚烧, 一些火葬场的金属烟囱已经开始融化或破裂。(环视频) http://t.cn/A6cESWpC	2021-04-29 17:10
微博	#法治人文# 【送你一朵大红花 坚守平凡成就不凡】#法制播报#2021年4月29日, 在四川省监狱系统工人工作暨“五·一”表彰电视电话会议上, 对2020年度“十佳工人”进行了表彰。当前, 四川监狱正处于新的五年发展“跨越深化”中期目标冲刺决胜的关键时期, 工人们充分发挥严谨细致、精益求精的“工匠精神”, 服务全省监狱中心工作, 为四川监	2021-04-29 23:30

支持导出文章内容

点击查看该文章的检测详情

点击这里查看跳转至微博或微信公众号查看原文



新媒体检查-全文搜索



页面提供账号从添加之日起发布的文章数据，可输入关键字进行查询

支持根据平台、账号、时间进行筛选，并支持输入关键字对文章进行检索

The screenshot shows a search interface with the following elements:

- Search Platform:** 微博 (Weibo) and 微信 (WeChat) buttons.
- Search Account:** 按账号选择 (Select by account).
- Keyword Search:** 关键词搜索 (Keyword search) with a search button.
- Time Filter:** 发布时间 (Release time) with options: 近7天 (Last 7 days), 近14天 (Last 14 days), 近30天 (Last 30 days), and a date range 2021-04-16 - 2021-04-29.
- Search and Export:** 检索 (Search) and 导出 (Export) buttons.
- Summary:** 所选统计周期内，共选择1个账号，1个账号完成统计，0个账号未完成统计 (Within the selected statistical cycle, 1 account is selected, 1 account is completed, and 0 accounts are not completed).
- Table:** A table with columns: 授权状态 (Authorization status), 内容列表 (Content list), 发布时间 (Release time), and 操作 (Action).
- Table Content:**

授权状态	内容列表	发布时间	操作
<input type="checkbox"/> 授权账号	我们都要努力学习，甜甜向上，争取做一个友善的学声。 http://t.cn/z8A9T3L	2021-04-29 10:38 查看原文	修改 删除
<input type="checkbox"/> 授权账号	今天天气真是明媚，风白日落，已经开始有放家的氛围了。 http://t.cn/z8A9T3L	2021-04-29 10:19 查看原文	修改 删除

点击对文章进行导出

对于我运营的账号，可以在页面点击进行修改和删除

所选时间段内，所选账号发布的文章

点击查看该文章的检测详情

点击跳转至微博查看原文

仅供阿里云市场上架使用



新媒体检查-全文搜索



- 输入框编辑微博内容
- 点击【保存修改】，将修改该微博内容，并同步至微博平台





新媒体检查-推送报告



- 对于所选周期内无更新的微博及微信公众号、无互动的微博账号，可设置定时推送预警

选择推送时间，对已推送的报告进行筛选

点击新建推送任务

点击下载推送报告

点击在线查看未更新、未互动的账号

点击查看本次推送任务包含的账号

推送标题	推送方式	统计周期	推送时间	操作
2021年03月12日推送	短信	2021-02-25 至 2021-03-10	2021-03-12 16:00	查看报告 查看账号 下载
2020年08月30日推送	短信	2020-08-15 至 2020-08-28	2020-08-30 10:00	查看报告 查看账号 下载
2020年07月06日推送	短信	2020-06-23 至 2020-07-06	2020-07-06 10:00	查看报告 查看账号 下载
2020年07月07日推送	短信	2020-06-22 至 2020-07-05	2020-07-07 10:00	查看报告 查看账号 下载
2020年06月30日推送	短信	2020-06-15 至 2020-06-28	2020-06-30 10:00	查看报告 查看账号 下载



新媒体检查-推送报告



仅供阿里云云市场上架使用



查看报告



查看账号

仅供阿里云云市场上架使用

仅供阿里云云市场上架使用



推送报告-新建报告



- 【1】新建报告时，先选择需要检查更新、互动的账号
- 【2】选择推送时间、月份及日期，报告将会在该时间点进行推其中月份可多选
- 【3】选择推送维度：未更新或未互动
- 【4】选择推送方式：推送报告将以短信或微信的方式进行推送其中微信推送需先关注安巡通微信公众号，才能接收到报告
- 【5】点击【保存】完成创建，等到所设置时间时，将会收到推送

新建推送

选择账号范围

按账号选择

AirP~ x MA-air x +1

推送时间

选择推送日期

选择推送月份

选择推送时间

选择推送维度

无更新 无互动

选择推送方式

短信推送 已开启 17049935699 x

微信推送 已开启 17049935699 x

取消 保存



推送报告-待推送



- 新建后的推送任务将在【待推送列表】展示

选择推送时间，对待推送的报告进行筛选

新媒体检查

已推送列表 待推送列表

推送时间: 选择时间 搜索 新建推送

推送标题	推送方式	统计周期	推送时间	操作
2021年05月10日推送	短信、微信	2021-04-25 至 2021-05-08	2021-05-10 14:00	查看账号 删除
2021年05月17日推送	短信	2021-05-02 至 2021-05-15	2021-05-17 14:00	查看账号 删除
2021年05月30日推送	短信、微信	2021-05-15 至 2021-05-28	2021-05-30 14:00	查看账号 删除
2021年06月03日推送	短信、微信	2021-05-19 至 2021-06-01	2021-06-03 12:00	查看账号 删除
2021年06月10日推送	短信、微信	2021-05-26 至 2021-06-08	2021-06-10 14:00	查看账号 删除
2021年06月30日推送	短信、微信	2021-06-15 至 2021-06-28	2021-06-30 14:00	查看账号 删除
2021年07月10日推送	短信、微信	2021-06-25 至 2021-07-03	2021-07-10 14:00	查看账号 删除
2021年07月30日推送	短信、微信	2021-07-15 至 2021-07-28	2021-07-30 14:00	查看账号 删除
2021年08月04日推送	短信、微信	2021-07-20 至 2021-08-03	2021-08-04 12:00	查看账号 删除
2021年08月10日推送	短信、微信	2021-07-25 至 2021-08-08	2021-08-10 14:00	查看账号 删除

内容检查

全文搜索

推送报告

网站检查

系统设置

收藏 | 提醒

点击可将该报告删除



新媒体检查

网站检查

属地巡检

系统设置

仅供阿里云市场上架使用

仅供阿里云市场上架使用

仅供阿里云市场上架使用



网站检查



- 根据国务院办公厅秘书局公开发布《国务院办公厅秘书局关于印发政府网站与政务新媒体检查指标、监管工作年度考核指标的通知》，网站检查模块可以对您添加的网站上的文章内容、链接（死链及外链）、连通性进行检测。
- 网站检查共包含6个模块：
 - 内容检查：对网站上的文章进行错敏检查，检查其内容中是否含有政治敏感、不规范表述等错误
 - 链接检查：检查网站上所有链接（包含外部链接）的连通性（检查其是否为死链）、外部链接的安全性、以及该网站首页地址的连通性
 - 首页更新：对网站进行更新巡检，快速掌握更新情况，定位问题
 - 附件检查：对网站中的附件进行合法性、合规性、准确性巡检，避免风险内容诱发舆情
 - 栏目更新：对网站中的栏目进行更新检查，快速掌握更新情况，定位问题
 - 全文搜索：支持输入关键字，对网站上的相关信息进行检索，查看相关文章



内容检查-内容巡检



- 列表展示所选时间段内，添加的网站中含错的文章详情，开启网站后，1-2小时内可查看网站文章数据。

The screenshot shows a web interface for content inspection. At the top, there are tabs for '内容巡检', '巡检统计', and '勘误统计'. Below the tabs are various filters: '选择网站' (Select website), '错误等级' (Error level) with options like '所有错误', '严重错误', '一般错误', '疑错', '自定义词', and '错误类型: 错误类型 (21/21)'. There are also filters for '发布时间' (Release time) and '审计状态' (Audit status). A search bar is present with the text '输入关键词'. The main area is a table with columns for '内容列表' (Content list), '检测结果' (Detection results), and '操作' (Operations). The table shows a list of articles with their titles, release times, and error counts. A callout box points to a specific article, indicating that clicking on it will show the detailed inspection results. Another callout box points to the error details in the table, indicating that clicking on them will show all error words in the article.

查询项，支持根据网站、时间、错误类型、审核状态，以及是否隐藏审计驳回词和该错误词语是否被过滤进行筛选

输入关键字对列表中的文章进行检索

点击这里查看跳转至网站查看原文

点击审核通过/驳回按钮，可对文章进行审核，也可以取消该审核通过/驳回，点击通过审核可以对该文章进行人工预警

点击查看该文章的检测详情

点击查看本篇文章中所有错误词语



内容检查-内容巡检



文章正文

检测时间: 2021-11-29 00:30 检测字数: 1750字

所有错误: 8 严重错误: 0 一般错误: 1 疑错: 0 自定义词: 7

上一处错误 下一处错误

文章检测详情

检测结果

检测时间: 2021-11-29 00:30 检测字数: 1750字 检测错误: 8处

所有错误: 8 严重错误: 0 一般错误: 1 疑错: 0 自定义词: 7

错误位置	问题词语	问题分类	错误原因	建议词语
第1处	史	一般错误	少字词	党史

错误词语详情

仅供阿里云市场上架使用

仅供阿里云市场上架使用



内容检查-巡检统计



- 根据国办要求，检查网站文章内容是否出现严重表述错误、政治敏感相关内容等情况
- 页面以网站维度统计网站中文章的错敏情况，开启网站后第二天早上8点可查看前一日数据统计情况

查询项，支持根据网站、时间、错误类型进行筛选

The screenshot shows a dashboard for content inspection. It includes a sidebar with navigation options like '新媒体检查', '网站检查', '内容检查', '链接检查', '全文搜索', and '系统设置'. The main area has filters for '选择网站', '发布时间', and '错误类型'. Below the filters, there are summary cards for '检测网站数' (35), '检测内容条数' (463), '含严重错误网站数' (8), '含一般错误网站数' (9), '含疑似网站数' (9), and '含自定义词网站数' (9). A table titled '网站详情' lists website details with columns for '序号', '网站名称', '网站地址', '文章数', '严重错误数', '一般错误数', '疑似数', '自定义词数', and '操作'.

序号	网站名称	网站地址	文章数	严重错误数	一般错误数	疑似数	自定义词数	操作
1		www.gxzf.gov.cn	56	0	7	3	24	查看详情
2		www.shaanxi.gov.cn	88	6	13	15	44	查看详情
3		www.hanbin.gov.cn	33	3	16	7	29	查看详情
4		www.shanxi.gov.cn	45	2	15	14	60	查看详情
5		www.gd.gov.cn	45	2	10	8	24	查看详情
6		www.henan.gov.cn	37	2	10	10	19	查看详情
7		www.handong.gov.cn	38	1	7	8	22	查看详情
8		www.hubei.gov.cn	19	1	4	2	8	查看详情

列表展示所选时间段内网站的错敏检查情况

点击查看该网站的文章内容详情



内容检查-勘误统计

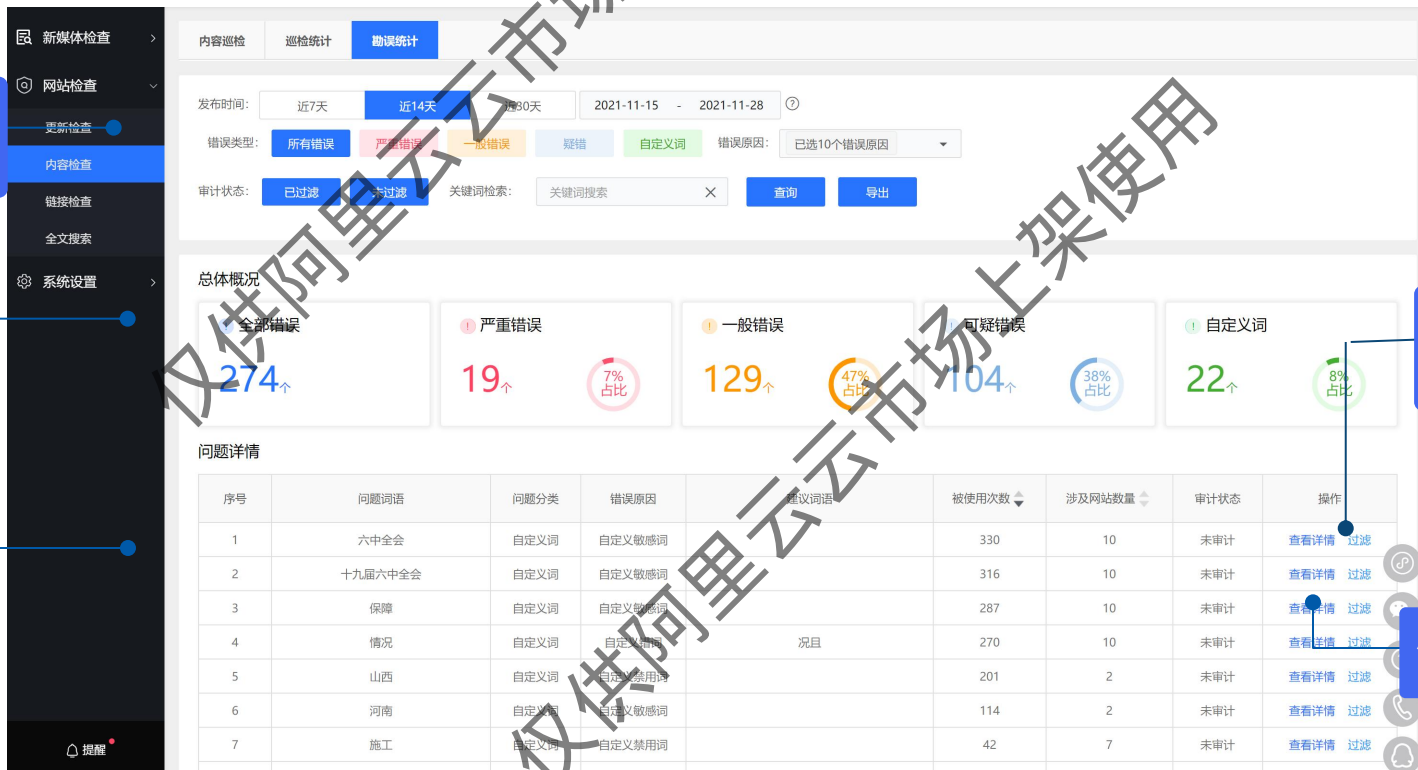


页面统计所选时间段内，所有错误词语及其被使用的情况，开启网站后第二天早上8点可查看前一日数据统计情况。

查询项，支持根据时间、错误类型，以及词语的审计状态进行筛选

所选时间段内，错误词语的统计数据

所选时间段内，错误词语及其被使用情况



若认为该词语不应该被检错，点击可过滤掉该词语

点击查看该词语在文章中的使用详情



内容检查-勘误统计



查看问题词语使用详情:

国务院扶贫办: 严重错误 常见错别字, 建议词语: 国家乡村振兴局. 在所选周期内 2021-04-16~2021-04-29 共计出现 19 次, 涉及网站1个.

全选
 批量导出
 全部导出

内容列表	来源	发布时间
<p><input type="checkbox"/> 陇县国有有关林场老爷岭封山禁牧项目竞争性磋商公告</p> <p>查看原文</p> <p>陇县国有有关林场老爷岭封山禁牧项目采购项目潜在的供应商可在陕西省宝鸡市高新开发区马营镇解放路(高新五路)北段28号1幢604室获取采购文件, 并于2021-05-1109:30:00前递交响应文件。一、项目基本情况: 1、项目编号: DQC-2021-11CG2、项目名称: 陇县国有有关林场老爷岭封山禁牧项目3、预算金额: 1,799,000.00元4、最高限价: 第1包: 439,750.00元; 第2包: 439,750.00元; 第3包: 439,750.00元; 第4包: 439,750.00元; 5、采购需求: 第1包: 一标段, 1家, 预算金额: 439,750.00, 项目概况: 拉设刺丝网围栏3.665公里, 建设宣传牌1面, 共... 查看详情</p> <p>发布时间: 2021-04-21 17:41</p>	测试网站	发布时间 2021-04-21 17:41
<p><input type="checkbox"/> 西安市鄠邑区2020-2021年度清洁取暖农村既有建筑节能提升项目公开招标公告</p> <p>查看原文</p>		

支持导出文章内容

点击这里查看跳转至网站查看原文

点击查看该文章的检测详情





链接检查-连通性检查



- 国办要求：监测1周，每天间隔性访问20次以上，超过（含）15秒网站仍打不开的次数累计占比超过（含）5%，即单项否决。
- 添加的网站从启用之日起间隔性访问该网站，检查其首页连通情况，开启网站后第二天早上8点可查看前一日网站连通性统计数据。

The screenshot shows a web interface for connectivity checks. It includes a sidebar with navigation options like '新媒体检查', '网站检查', '全文搜索', and '系统设置'. The main area has tabs for '连通性检查', '死链检查', and '外链检查'. A search bar allows selecting websites and setting a time range (e.g., '近7天'). Below this, a summary section shows '访问网站数' (8), '访问正常网站数' (8, 100% ratio), and '访问超时网站数' (0, 0% ratio). A table at the bottom lists website details.

序号	网站名称	网站地址	访问次数	访问异常次数	访问异常占比	操作
1	测试网站1	测试网站1	20	0	0.0%	查看详情
2	测试网站2	测试网站2	20	0	0.0%	查看详情

查询项，支持根据网站及时间进行筛选，最早可选第一个网站添加日期

所选时间段内，所添网站访问情况的统计数据

所选时间段内，所添加网站的具体访问情况

点击查看该网站在所选时间段内的访问详情



连通性检查-访问详情



查看所选时间段内的访问详情：



访问明细 (统计时间段 2021-04-23 ~ 2021-04-29)

说明：以下是测试网站在所选周期内2021-04-23 ~ 2021-04-29 的访问详情。

全选

批量导出

全部导出

支持导出访问明细

	网站名称	网站地址	访问耗时 (毫秒)	访问结果	访问时间
<input type="checkbox"/>	测试网站	测试网站链接	112	正常	2021-04-23 19:00
<input type="checkbox"/>	测试网站	测试网站链接	101	正常	2021-04-23 18:00
<input type="checkbox"/>	测试网站	测试网站链接	92	正常	2021-04-23 17:00
<input type="checkbox"/>	测试网站	测试网站链接	112	正常	2021-04-23 16:00
<input type="checkbox"/>	测试网站	测试网站链接	171	正常	2021-04-23 15:00
<input type="checkbox"/>	测试网站	测试网站链接	103	正常	2021-04-23 14:00
<input type="checkbox"/>	测试网站	测试网站链接	100	正常	2021-04-23 13:00
<input type="checkbox"/>	测试网站	测试网站链接	92	正常	2021-04-23 12:00
<input type="checkbox"/>	测试网站	测试网站链接	92	正常	2021-04-23 11:00



链接检查-死链检查



- 页面展示所添加网站上除首页外其他所有链接连通性的检查情况，开启网站后第二天早上8点可查看前一日网站连通性统计数据。

The screenshot displays the 'Dead Link Check' (死链检查) interface. It includes a navigation bar with tabs for '连通性检查' (Connectivity Check), '死链检查' (Dead Link Check), and '外链检查' (External Link Check). Below the navigation bar, there are filters for '选择网站' (Select Website) and '检查时间' (Check Time). The main content area shows a summary of the results, including the total number of websites checked, the number of websites with no dead links, and the number of websites with dead links, along with their respective percentages. A table below provides detailed information for each website, including its ID, name, URL, number of dead links, and a link to view details.

Click to switch to view all details of dead links within the selected time period.

Query items, support filtering by website and time.

Overall Summary:

- 检测网站数: 12个
- 无死链网站数: 2个 (17% 占比)
- 存在死链的网站数: 10个 (83% 占比)

Website Details Table:

序号	网站名称	网站地址	死链条数	操作
1	测试网站1	测试网站链接1	8115	查看详情
2	测试网站2	测试网站链接2	7006	查看详情
3	测试网站3	测试网站链接3	3601	查看详情
4	测试网站4	测试网站链接4	1654	查看详情

Click to view the details of dead links for the website within the selected time period.



死链检查-死链详情



- 页面展示所添加网站在所选时间段内检查到的所有死链

查询项, 支持根据网站及时间进行筛选

选择死链数据后进行导出

所选时间段内, 所添加网站上的所有死链

	死链	死链类型	来源	检查时间
<input type="checkbox"/>	http://gdj.nx.gov.cn/	外部链接	测试网站	2021-04-23 19:07
<input type="checkbox"/>	http://whyw.cq.gov.cn/index.html	外部链接	测试网站	2021-04-23 19:07
<input type="checkbox"/>	http://gbdsj.guizhou.gov.cn/	外部链接	测试网站	2021-04-23 19:07
<input type="checkbox"/>	http://dl.yanan.gov.cn/	外部链接	测试网站	2021-04-23 19:06
<input type="checkbox"/>	https://belan.milit.gov.cn/#/integrated/index	外部链接	测试网站	2021-04-23 19:06
<input type="checkbox"/>	http://gbdsj.hunan.gov.cn/	外部链接	测试网站	2021-04-23 19:06
<input type="checkbox"/>	http://jhsjk.people.cn/	外部链接	测试网站	2021-04-23 19:06
<input type="checkbox"/>	http://www.ncbi.nlm.nih.gov/pubmed/19591946?ordinalpos=1&itool=EntrezSystem2.PEntrez.Pubmed.Pubmed_ResultsPanel.Pubmed_DefaultReportPanel.Pubmed_RVDocSum	外部链接	测试网站	2021-04-23 19:06
<input type="checkbox"/>	http://wj.shangluo.gov.cn/	外部链接	测试网站	2021-04-23 19:06



链接检查-外链检查



仅供阿里云云市场上架使用

- 页面展示所添加网站上所有非本网站链接（外部链接）的检查情况，开启网站后第二天早上8点可查看前一日网站连通性统计数据。

The screenshot shows the '外链检查' (External Link Check) interface. It includes a navigation menu on the left with options like '系统设置' (System Settings) and '全文搜索' (Full-text Search). The main content area has tabs for '连通性检查' (Connectivity Check), '死链检查' (Dead Link Check), and '外链检查' (External Link Check). Below the tabs, there are filters for '选择网站' (Select Website) and '检查时间' (Check Time). A summary section displays '检测网站数' (12), '外链正常网站' (2), and '外链异常网站' (10) with their respective percentages (17% and 83%). A table at the bottom lists website details.

Click to switch and view all dead link details within the selected time period.

Query items, support filtering by website and time.

Overview of external link checks on the website within the selected time period.

Specific data of external link checks on the website within the selected time period.

Click to view the abnormal external link details of the website in the selected time period.

序号	网站名称	网站地址	异常外链数	操作
1	测试网站1	测试网站地址1	706	查看详情
2	测试网站2	测试网站地址2	271	查看详情
3	测试网站3	测试网站地址3	216	查看详情
4	测试网站4	测试网站地址4	170	查看详情



链接检查-外链详情



- 页面展示所选时间段内所有异常外链

查询项，支持根据网站、检查时间及外链的审计状态进行筛选

	异常外链	来源	检测时间	审计状态	操作
<input type="checkbox"/>	http://115.28.96.217/cjcx18/search.aspx	测试网站	2021-04-23 11:06	已审计	取消过滤
<input type="checkbox"/>	http://117.34.117.221/	测试网站	2021-04-23 11:06	未审计	过滤
<input type="checkbox"/>	http://192.168.155.28/Citrix/APPWeb/	测试网站	2021-04-23 11:06	未审计	过滤
<input type="checkbox"/>	http://202.119.207.33/cxx/	测试网站	2021-04-23 11:06	未审计	过滤
<input type="checkbox"/>	http://202.119.207.189/	测试网站	2021-04-23 11:06	未审计	过滤
<input type="checkbox"/>	http://115.28.96.217/cjcx5/search.aspx	测试网站	2021-04-23 11:06	未审计	过滤
<input type="checkbox"/>	http://www.infseclaw.net/	测试网站	2021-04-23 11:06	未审计	过滤
<input type="checkbox"/>	http://192.168.105.2/_s28/fc/9f/c14691a523423/page.psp	测试网站	2021-04-23 11:06	未审计	过滤
<input type="checkbox"/>	http://220.160.52.109/expo/index.php?m=product&c=index&a=hit	测试网站	2021-04-23 11:06	未审计	过滤

异常外链的详情

点击可将该条链接过滤，过滤后，在之后的检测中，该外链将不会再被计入问题外链中



网站检查-首页更新



仅供阿里云云市场上架使用

- 国办检查要求：监测2周，首页无信息更新的，即单项否决。
- 页面展示所添加网站在所选周期内的首页更新情况
- 添加的网站从启用之日起检查其首页更新情况，开启网站后第二天早上8点可查看前一日网站连通性统计数据。

查询项，支持根据网站、检查时间进行筛选

更新检查

内容检查

链接检查

所选时间段内，所添网站首页更新概况

所选时间段内，所添网站首页更新详情

提醒

选网站: 测试网站1 x 测试网站2 +1 检查时间: 近7天 近14天 近30天 2021-04-19 - 2021-04-29 查询 导出

所选统计周期内，共13个网站，12个网站完成统计，1个网站未完成统计。 [查看网站明细](#)

总体概况

检测网站数	更新网站	未更新网站
12个	8个 (67% 占比)	4个 (33% 占比)

网站详情

序号	网站名称	网站地址	首页是否更新	更新天数
1	测试网站1	测试网站链接1	是	3
2	测试网站2	测试网站链接2	是	2
3	测试网站3	测试网站链接3	是	3
4	测试网站4	测试网站链接4	是	3
5	测试网站5	测试网站链接5	是	2
6	测试网站6	测试网站链接6	是	2

点击数字可查看所选时间段内，每一天的更新情况

仅供阿里云云市场上架使用

仅供阿里云云市场上架使用



网站检查-首页更新



- 更新详情:

选择网站: 测试网站1 x 测试网站2 x +11

检查时间: 近7天 | 近14天 | 近30天 | 2021-04-19 - 2021-04-29

查询 导出

所选统计周期内, 共13个网站, 12个网站完成统计, 1个网站未完成统计 [查看网站明细](#)

总体概况

① 检测网站数

12_个

网站详情

序号	网站名称	更新时间	是否更新	更新天数
1	测试网站1	测试网站链接1	是	3
2	测试网站2	测试网站链接2	是	2
3	测试网站3	测试网站链接3	是	3

更新详情

日期	是否更新
2021-04-22	是
2021-04-21	是
2021-04-20	否
2021-04-19	是

33% 占比



网站检查-栏目更新

- 国办检查要求：
 - 监测时间点前2周内的动态、要闻类栏目，以及监测时间点前6个月内的通知公告、政策文件类一级栏目，累计超过（含）5个未更新。
 - 应更新但长期未更新的栏目数量超过（含）10个。
 - 空白栏目数量超过（含）5个。
 - 上述情况出现任意一种，即单项否决。
- 页面展示所添加栏目的更新情况，包括连续不更新天数以及最后一次更新时间
- 添加的栏目从添加之日起检查其更新情况



网站检查-栏目更新

网站为单选

选择网站: [下拉菜单]

栏目总数

7



5

1

1

● 正常

● 采集异常

● 不检测更新

正常检测结果

5

4

0

1

● 正常

● 严重逾期

● 即将逾期

请输入栏目信息

检查结果:

全部

正常

即将逾期

严重逾期

高级筛选:

栏目分类

更新期限: 全部

检测状态: 全部

未更新天数: 全部

检测时间: 2022-10-24

栏目信息

显示字段

序号	栏目名称	栏目分类	更新期限	检测状态	连续不更新天数	检测结果
1	[图标]	解读回应/政策解读	6个月	正常	5	正常
2	[图标]	信息公开/动态要闻	2周	正常	0	正常

栏目的检测状态共分为3种, 其中:

1、【正常】意味着检测状态良好, 正常检测的栏目

2、【采集异常】意味着当前栏目访问异常或者此栏目需要特殊处理, 因此如遇采集异常栏目, 首先排查栏目地址是否可以打开, 如果可以打开, 则将此条栏目情况反馈给公司相关人员进行排查

3、【不检测更新】意味着在填写栏目规则表时, 将该栏目设置为了不检测更新的状态

正常检测结果是

在左边检测状态【正常】的栏目为基础上进行检测归类:
比如选择更新期限为2周的栏目, 如果连续不更新天数<10, 那么判断为正常更新; 如果为7《连续不更新天数<10, 那么判断为即将逾期, 如果10《连续不更新天数, 那么判断为严重逾期

点击【显示字段】即可筛选要在系统上展示的字段的名称, 方便查看



网站检查-附件检查

仅供阿里云云市场上架使用
U 铀媒

- 对所添加网站内的附件进行内容巡检，可导出查看。
- 查询到的数据范围：功能上线之日5月27日至今

选择网站，支持多选

选择网站: [] +11	导出Excel	发布时间: 近7天 近14天 近30天 2022-05-14 - 2022-05-27	查询		
问题附件名	来源网站	来源页面	发布时间	检测时间	操作
[] []	[]	[]	2022-05-19 00:00:01	2022-05-24 11:28:15	查看详情
[] []	[]	[]	2022-05-19 00:00:00	2022-05-23 20:34:00	查看详情
[] []	[]	[]	2022-05-19 00:00:00	2022-05-24 17:55:43	查看详情
[] []	[]	[]	2022-05-19 00:00:00	2022-05-24 09:48:23	查看详情
[] []	[]	[]	2022-05-19 00:00:00	2022-05-24 17:59:49	查看详情
[] []	民政府	[]	2022-05-18 00:00:00	2022-05-19 06:22:27	查看详情
[] []	门户网站	[]	2022-05-18 00:00:00	2022-05-23 10:26:28	查看详情
[] []	门户网站	[]	2022-05-17 00:00:00	2022-05-23 06:23:13	查看详情
[] []	门户网站	[]	2022-05-17 00:00:00	2022-05-20 11:01:43	查看详情
[] []	[]	[]	2022-05-16 11:16:00	2022-05-22 18:17:41	查看详情
[] []	门户网站	[]	2022-05-15 00:00:01	2022-05-22 19:14:04	查看详情
[] []	[]	[]	2022-05-15 00:00:01	2022-05-22 11:18:23	查看详情

点击查看详情，可查看附件错误详情

仅供阿里云云市场上架使用



网站检查-附件检查

点击【一般错误】
即为取消查看该错误类型，然后可自动跳转到【严重错误】下错误词位置

点击上一处/下一处，可以跳转错误词位置

检测时间: 2022-05-24 21:25:15 检测字数: 17952字

所有错误: 6 严重错误: 1 一般错误: 4 疑错: 1 自定义词: 0

上一处错误 下一处错误

附件

题名。题名应概括文章的要旨，简明、具体、确切，一般不超过20个字。格式要求：黑体、三号、加粗、居中。

(二) 作者。题名下标作者姓名、工作单位或住址、所在省市自治区名称和邮政编码。每篇文章都应有作者简介（含本篇其他作者）。作者简介包括：姓名（出生年—）、性别、民族（汉族可省略）、籍贯、职称、学位、研究方向或简历。□

(三) 摘要。1. 中文摘要：摘要应提供文章主要内容和基本观点，应具有独立性和自含性，字数为200字左右。2. 英文摘要：凡理论与应用研究类学术论文都应有与中文摘要相对应的英文摘要（含文章题名、作者姓名、作者单位）。□

(四) 关键词。每篇文章应选3—6个能反映文章最主要内容的名词性术语。□
关键词。中、英文关键词应一一对应。□

(五) 正文。正文要求观点明确、立论新颖、论据可靠、语言规范通达，未在国内外公开发表过。格式：仿宋、四号、不加粗、两端对齐、首行缩进两字符、单倍行距。

仅供阿里云市场上架使用

仅供阿里云市场上架使用



网站检查-全文搜索



- 本页面为用户提供集中检索的功能，即输入关键词，点击搜索，即可查询在所添加的网站上，该关键词被引用的所有文章内容
- 查询到的数据范围：网站上发布时间为2020-01-01至查询当日的文章

**选择查询条件：
按标题/按正文**

选择需要搜索的网站

选择网站： 测试网站1 × 测试网站2 × +11 全部 新时代 查询 说明：支持查询所添加网站2020-01-01至查询当日的数据

点击查询，发起搜索

输入需要查询到词条

共查询到669条内容	内容列表	来源	发布时间
	<p>国务院办公厅关于印发2021年政务公开工作要点的通知</p> <p>国务院办公厅关于印发2021年政务公开工作要点的通知国办发〔2021〕12号各省、自治区、直辖市人民政府，国务院各部委、各直属机构：《2021年政务公开工作要点》已经国务院同意，现印发给你们，请结合实际认真贯彻落实。国务院办公厅2021年4月9日（此件公开发布）2021年政务公开工作要点2021年是实施“十四五”规划、开启全面建设社会主义现代化国家新征程的第一年，做好政务公开工作，要以习近平新时代中国特色社会主义思想为指导，全面贯彻党的十九大和十九届二中、三中、四中、五中全会精神，立足新发展阶段、贯彻新发展理念、构建新发展格局，推动高质量发展，坚持以人民为中心深化政务公开，充分...</p> <p>查看原文</p>	测试网站	2021-04-23 13:16:58
	<p>构筑奶业振兴的“唐山高地”——我市奶产业高质量发展纪实</p> <p>奶业关系国计民生。站位新时代，奶业如何实现高质量发展？智能化牧场里，奶牛们静观影片《我和我的“营养师”》；乳品加工厂中，在智能化管理系统的指挥下，生产线有条不紊地运转着；智能化精细管控、高标准乳品生产示范点为河北乃至全国奶牛养殖大市，唐山以科技创新开路，正在交出一份奶业高质量发展的优异答卷！奶业一直是支撑我市的特色优势产业。我市曾被中国奶协授予“奶业生产强市”称号，多年来奶产量一直居全国地市级第二位。近年来，我市在保持传统现代畜牧业发展的同时，提出了打造全国最大的绿色、安全牛奶生产基地的发展思路，全力推动奶业发展，努力构筑全国奶业振兴的“唐山”。</p> <p>查看详情</p>	测试网站	2021-04-23 12:32:11

提醒

Windows 任务栏：2021-04-23 12:42:42

Windows 系统图标：S 中 音量 网络 蓝牙 任务栏



新媒体检查

网站检查

属地巡检

系统设置

仅供阿里云市场上架使用

仅供阿里云市场上架使用

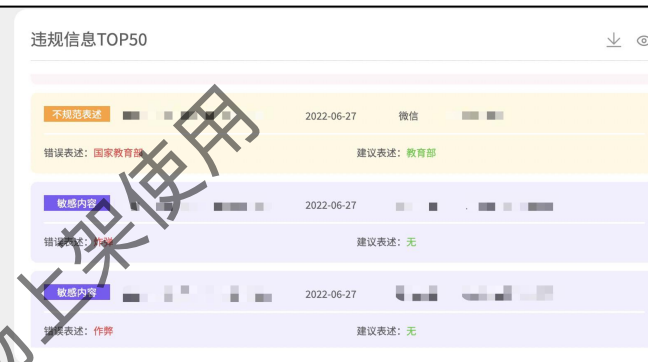
仅供阿里云市场上架使用



属地巡检-巡查看板



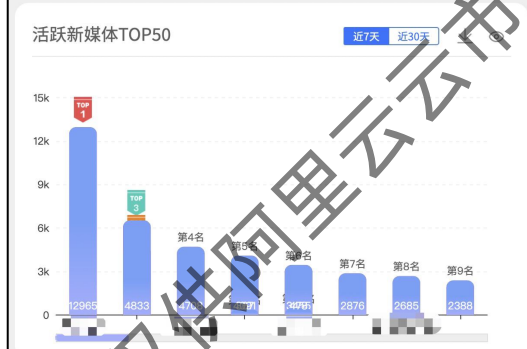
归类统计属地内各项基础数据，分模块展示，并做可视化分析，助力用户快速把握属地媒体/网站情况



违规信源TOP50

近7天 近30天

排名	信源名称	信源类型	出错信息量	发稿总量	出错占比
1		微博	7	10	0.70%
2		客户端	3	4381	0.00%
3		客户端	2	1190	0.00%
4		微信	1	1	1.00%
5		微信	1	1	1.00%



原创信源TOP50

近7天 近30天

排名	信源名称	信源类型	发稿量
1		客户端	12965
2		客户端	6533
3		视频	4833
4		客户端	4708
5		客户端	4091



属地巡检-巡查详情-新媒体巡查



- 自动配置属地新媒体信源进行风险审核巡查。共分为4大类：微博、微信、视频、客户端，可对该四类巡检内容进行风险审核、不规范表述、敏感内容以及自定义词审核，除此之外还可进行人工审核，并导出。

地域筛选：根据后台配置的地域信息，进行省市区查询

信息来源：信息来源共分为3个层级。按照需求进行信源层级筛选即可

点击查看导出记录

审核通过指该项巡检内容为正报，则审核通过；若该项巡检内容为误报，则审核驳回

可对所有信息进行处置筛选

点击审核通过/驳回按钮，可对文章进行审核，也可以取消该审核通过/驳回

点击【处置】可对该条信息做处置标记

筛选条件

地址筛选：省份： 地市：不限 区县：不限 信息来源：一级分类：不限 二级分类：不限 三级分类：不限

账号搜索：请输入账号 发布时间：近3天 近7天 近14天 近30天 2022-08-01 → 2022-08-01

错误等级：所有错误 严重错误 自定义词 错误类型：错误类型(11/11)

人工审核结果：未审核 审核通过 审核驳回 处置结果：未处置 已约谈整改 已上报线索 已关停站点

1/5000(共516570条)

账号昵称	信源	错误词	上下文	建议词	机器审核	来源页面	发布时间	人工审核	处置结果
1	微博 微博个人号				风险审核		2022-08-31 23:59:50	未审核	未处置
	微信						2022-08-31		



新媒体检查

网站检查

属地巡检

系统设置

仅供阿里云市场上架使用

仅供阿里云市场上架使用

仅供阿里云市场上架使用



系统设置-个人资料-个人信息



仅供阿里云云市场上架使用

- 注册成功之后可以在设置中更改个人信息,
- 可以绑定邮箱、手机号、和授权微博, 三种方式都可以登录

个人信息

昵称 :	轴媒演示账号	
邮箱 :	zwtest@miduchina.com	更换
手机 :	暂无绑定手机号	绑定
密码 :	*****	修改
绑定微博 :	暂无绑定微博	绑定

仅供阿里云云市场上架使用

仅供阿里云云市场上架使用





系统设置-个人资料-单位信息



仅供阿里云市场上架使用

- 在安巡通中，您可以将“单位”理解为企业或是机构，单位名称就是企业的名称
- 每个安巡通账号都可以创建1个单位，是管理员的身份，可以添加新媒体账号、邀请用户、分配权限；
- 每个安巡通账号也可以加入到其他人的单位，是成员的身份，只能有加入的单位管理员分配账号和权限

轴煤演示账号

单位信息



单位名称：轴煤演示账号

管理员：轴煤演示账号

版本信息：[更换](#)

有效期：[延期](#)

权限：[变更](#)



仅供阿里云市场上架使用

仅供阿里云市场上架使用



系统设置-账号管理



仅供阿里云市场上架使用

- 新媒体检查
- 网站检查
- 个人资料
- 账号管理**
- 管理
- 管理
- 预警设置
- 收藏 | 提醒

选择要添加的账号类型

新媒体账号管理 (187/110)

我关注的账号 178 | 我关注的账号 60 | 已删除的账号 109

全部账号60个 全部账号 账号搜索

导出 分组管理

+ 添加我关注的账号	+ 批量添加	添加时间: 2021-05-08 分组: 微博测试	添加时间: 2021-05-06 分组: 梁溪	添加时间: 2021-05-06 分组: 梁溪
		添加时间: 2021-04-28 分组: 微博测试	添加时间: 2021-04-26 分组: 乌兰察布	添加时间: 2021-04-26 分组: 乌兰察布
		添加时间: 2021-04-26 分组: 乌兰察布	添加时间: 2021-04-26 分组: 乌兰察布	添加时间: 2021-04-26 分组: 乌兰察布
		添加时间: 2021-04-26 分组: 乌兰察布	添加时间: 2021-04-26 分组: 乌兰察布	添加时间: 2021-04-26 分组: 乌兰察布

点击添加账号

对所有账号进行分组

仅供阿里云市场上架使用

仅供阿里云市场上架使用



系统设置-账号管理



仅供阿里云云市场上架使用

- 点击账号即进入新媒体账号管理页面，可查看能操作账号的用户和对应的权限，可设置审核
- 操作权限分为查看权限、客服权限、编辑权限、高级权限；可以在修改权限时查看到权限的定义



仅供阿里云云市场上架使用

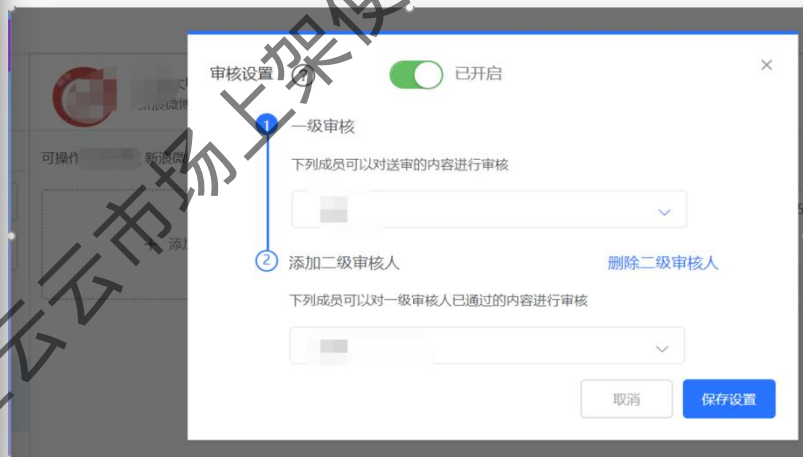


系统设置-账号管理



仅供阿里云市场上架使用

- 点击审核设置可设置该账号的审核人，最多可设置二级审核人，审核人必须是高级权限
- 开启审核之后，编辑权限的在使用该账号发布内容时候都需要经过审核人同意才可发布
- 管理员即是一级审核人又是二级审核人，所以管理员在通过审核之后就可以发布了



仅供阿里云市场上架使用

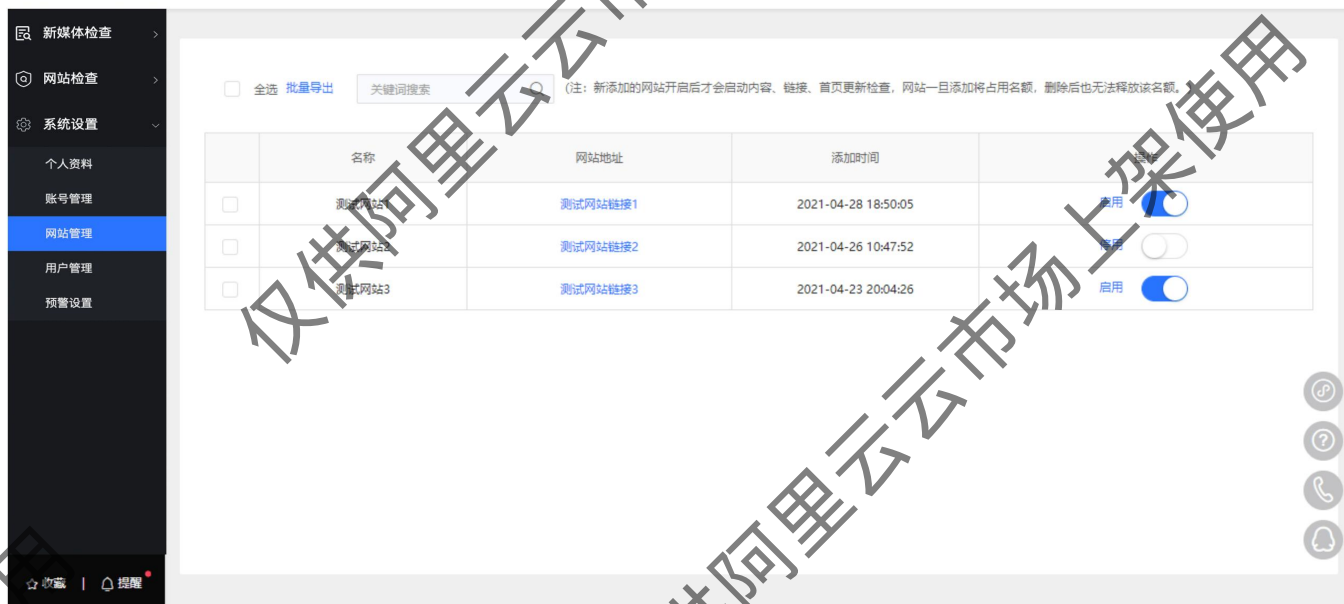
仅供阿里云市场上架使用



系统设置-网站管理



- 网站管理是针对网站检查模块而设置
- 新添加的网站开启后才会启动内容、链接、首页更新检查，网站一旦添加将占用名额，删除后也无法释放该名额
- 该列表支持批量导出





系统设置-用户管理



- 管理员用户可自行添加子用户，输入该用户的账号、密码、姓名即可创建
- 同时管理员用户可对子用户进行修改姓名、修改密码、分配账号、冻结、删除等操作
- 如冻结子用户之后还可恢复使用

用户管理 (1/3) 团队: 不限 状态: 正常

用户姓名	账号	可操作新媒体账号 (运营的/关注的)	所属团队	状态	上次登录	最后登录	添加时间	操作
安巡通 测试	000789@qq.com	0/0	--	--	--	--	2021-09-30 15:49:27	修改姓名 修改密码

添加用户

用户账号: 用于登录时使用, 账号必须为6~16位英文字母或数字

登录密码: [随机生成密码](#)

确认密码: 请再次输入登录密码

用户姓名: 请输入用户姓名

[取消](#) [确定](#)



系统设置-用户管理-团队管理



- 团队是用户的标签，对进行分组化管理
- 一个用户可以属于多个团队，也可以不属于任何团队





系统设置-自定义词库



- 自定义词库：可添加四种自定义词：禁用词、敏感词、正词、错词

禁用词 敏感词 正词 错词 [操作说明](#)

禁用词 ②

全选 [批量启用](#) | [批量停用](#) | [批量删除](#) | [清空所有](#)

	禁用词	禁用原因	添加人	添加时间	操作
<input type="checkbox"/>	■■■■■		■■■	2022-07-29 19:55:08	编辑 删除 <input checked="" type="checkbox"/> 启用
<input type="checkbox"/>	■■■■■		■■■	2022-07-29 19:49:40	编辑 删除 <input checked="" type="checkbox"/> 启用
<input type="checkbox"/>	■■■■■		■■■	2022-06-07 11:09:46	编辑 删除 <input checked="" type="checkbox"/> 启用
<input type="checkbox"/>	■■■■■		■■■	2022-05-24 15:18:00	编辑 删除 <input checked="" type="checkbox"/> 启用
<input type="checkbox"/>	■■■■■	■■■	■■■	2022-05-11 19:07:32	编辑 删除 <input checked="" type="checkbox"/> 启用
<input type="checkbox"/>	■■■■■		■■■	2022-04-27 10:22:54	编辑 删除 <input checked="" type="checkbox"/> 启用
<input type="checkbox"/>	■■■■■	■■■	■■■	2022-02-21 15:21:22	编辑 删除 <input checked="" type="checkbox"/> 启用
<input type="checkbox"/>	■■■■■	■■■	■■■	2022-02-21 15:21:21	编辑 删除 <input checked="" type="checkbox"/> 启用
<input type="checkbox"/>	■■■■■	■■■	■■■	2022-02-21 15:21:21	编辑 删除 <input type="checkbox"/> 停用

仅供阿里云云市场上架使用

仅供阿里云云市场上架使用



系统设置-自定义词库

- 管理员用户可在词库管理中设置自定义词语，支持设置：禁用词、敏感词、正词、错词四种词库，子账号仅有查看权限。
- 试用用户每个词库最多添加10个词条，正式用户每个词库最多支持添加500个词条。
- 禁用词、敏感词、错词、正词支持输入2-10字的中文词语或中文标点符号（不含特殊符号）
- 自定义的词语为“启用”状态时才会生效，在文本检测中才会被检测。





自定义词库-示例说明

禁用词

禁用词是指在文稿中不允许使用的词语，如设置“村官”为禁用词，当文稿中出现“村官”时，系统会自动高亮显示，当文稿中有禁用词时，不支持用户导出。

敏感词

敏感词是指文稿中需要谨慎使用的词语，如设置“残疾人”为敏感词，当文稿中出现该词语，系统自动高亮提示，用户需要结合上下文语境做进一步判断。

正词

正词是指在文稿语境中不应该被判断为错误的词语，如设置“蜀黍”为正词，当文稿中出现该词语时，系统会自动过滤，不做错误检测。



自定义词库-示例说明

错词

错词是指在文稿语境中易被混淆使用的词语，如用户可设置“环保督查”为错词，“环保督察”为其正词，当文稿中出现“环保督查”时，系统会自动检测并高亮提示，同时建议其替换词语为“环保督察”。



自定义词库-禁用词

页面展示用户自定义的所有禁用词，单位管理员用户可对已有禁用词进行编辑或删除，子账号仅支持查看。

鼠标悬浮查看禁用词的相关说明

输入关键字搜索词语
(支持模糊搜索)

选择词语后进行批量操作

点击添加词语 (支持批量导入)

编辑、删除、启/停用词语

	禁用词	禁用原因	添加人	添加时间	操作
<input type="checkbox"/>	狙击枪		石潭	2021-01-11 11:34:45	编辑 删除 <input checked="" type="checkbox"/> 启用
<input type="checkbox"/>	村西		石潭	2021-01-11 11:34:32	编辑 删除 <input checked="" type="checkbox"/> 启用
<input type="checkbox"/>	宣传册		石潭	2020-12-28 17:41:03	编辑 删除 <input type="checkbox"/> 停用
<input type="checkbox"/>	做事		石潭	2020-12-16 15:01:19	编辑 删除 <input checked="" type="checkbox"/> 启用
<input type="checkbox"/>	折衷的方案		石潭	2020-12-16 14:27:15	编辑 删除 <input type="checkbox"/> 停用

仅供阿里云市场上架使用

仅供阿里云市场上架使用





禁用词-添加/导入

- 管理员用户进入词库管理页面后，可点击“添加”或“导入”添加需要自定义为禁用词的词语

添加：

- 禁用词：必填，支持2-10字中文词语或中文标点符号（不含特殊符号）
- 禁用原因：选填

导入：

- 点击下载导入模板
- 填写词语后导入



自定义词库-敏感词

页面展示用户自定义的所有敏感词，单位管理员用户可对已有敏感词进行编辑或删除，子账号仅支持查看。

鼠标悬停查看敏感词的相关说明

输入关键字搜索词语
(支持模糊搜索)

选择词语后进行
批量操作

点击添加词语 (支持
批量导入)

编辑、删除、启/停用
词语

敏感词	敏感类型	添加人	添加时间	操作
敏感词		石潭	2021-01-05 17:45:18	编辑 删除 <input checked="" type="checkbox"/> 启用
代码		石潭	2021-01-05 17:43:48	编辑 删除 <input checked="" type="checkbox"/> 启用
解密		石潭	2021-01-05 17:43:26	编辑 删除 <input checked="" type="checkbox"/> 启用
中国女排		石潭	2020-12-18 17:00:02	编辑 删除 <input checked="" type="checkbox"/> 启用
篮球		石潭	2020-12-18 16:48:17	编辑 删除 <input checked="" type="checkbox"/> 启用
宗教		石潭	2020-12-18 10:45:01	编辑 删除 <input checked="" type="checkbox"/> 启用
两性关系		石潭	2020-12-18 10:45:01	编辑 删除 <input checked="" type="checkbox"/> 启用
邪教		石潭	2020-12-16 15:01:58	编辑 删除 <input checked="" type="checkbox"/> 启用

仅供阿里云云市场上架使用

仅供阿里云云市场上架使用

仅供阿里云云市场上架使用



敏感词-添加/导入

- 管理员用户进入词库管理页面后，可点击“添加”或“导入”添加需要自定义为敏感词的词语

敏感词

* 敏感词 (请输入2-10字的中文词语或中文标点符号 (不含特殊符号))

请输入 0 / 10

敏感类型

请输入 0 / 200

取消 添加

导入

下载模板

选择文件 未选择任何文件

*支持文件格式: xls、xlsx.

取消 导入

添加:

- 敏感词: 必填, 支持2-10字中文词语或中文标点符号 (不含特殊符号)
- 敏感类型: 选填

导入:

- 点击下载导入模板
- 填写词语后导入



自定义词库-错词



页面展示用户自定义的所有错词，单位管理员用户可对已有错词进行编辑或删除，子账号仅支持查看。

鼠标悬浮查看错词的相关说明

输入关键字搜索词语
(支持模糊搜索)

选择词语后进行批量操作

点击添加词语(支持批量导入)

编辑、删除、启/停用词语

错词	正词	添加人	添加时间	操作
发帖	发帖子	石潭	2021-01-14 10:50:10	编辑 删除 <input checked="" type="checkbox"/> 启用
征程	新征程	石潭	2021-01-06 18:05:26	编辑 删除 <input checked="" type="checkbox"/> 启用
神马	什么	石潭	2020-12-21 17:54:14	编辑 删除 <input checked="" type="checkbox"/> 启用
中国	中华人民共和国	石潭	2020-12-18 17:05:41	编辑 删除 <input checked="" type="checkbox"/> 启用
文本监测	文本检测	石潭	2020-12-17 14:44:36	编辑 删除 <input checked="" type="checkbox"/> 启用
截止	截至	石潭	2020-12-17 14:41:09	编辑 删除 <input checked="" type="checkbox"/> 启用
男盆友	男朋友	石潭	2020-12-17 14:40:40	编辑 删除 <input checked="" type="checkbox"/> 启用
做事情	做事儿	石潭	2020-12-16 15:02:08	编辑 删除 <input checked="" type="checkbox"/> 启用



错词-添加/导入

- 管理员用户进入词库管理页面后，可点击“添加”或“导入”添加需要自定义为错词的词语

The 'Add' dialog box contains two input fields. The first is labeled '* 错词 (请输入2-10字的中文词语或中文标点符号 (不含特殊符号))' and has a '请输入' placeholder and a '0/10' character count. The second is labeled '* 正词 (请输入2-10字的中文词语或中文标点符号 (不含特殊符号))' and also has a '请输入' placeholder and a '0/10' character count. At the bottom, there are '取消' and '添加' buttons.

The 'Import' dialog box features a '下载模板' button at the top. Below it is a file selection area with a '选择文件' button and the text '未选择任何文件'. At the bottom, there are '取消' and '导入' buttons. A note at the bottom left states '*支持文件格式: xls、xlsx.'.

添加:

- 错词: 必填, 支持2-10字中文词语或中文标点符号 (不含特殊符号)
- 正词: 必填, 支持2-10字中文词语或中文标点符号 (不含特殊符号)

导入:

- 点击下载导入模板
- 填写词语后导入



自定义词库-正词

仅供阿里
U 柚媒

页面展示用户自定义的所有正词，单位管理员用户可对已有正词进行编辑或删除，子账号仅支持查看。

鼠标悬浮查看正词的相关说明

输入关键字搜索词语
(支持模糊搜索)

选择词语后进行
批量操作

点击添加词语 (支持批量导入)

编辑、删除、启/停用
词语

The screenshot shows a web interface for managing a custom word library. At the top, there are tabs for '禁用词', '敏感词', '正词', and '错词', with '正词' selected. Below the tabs, there are buttons for '+添加' and '导入'. A search bar with the placeholder '输入关键词' and a magnifying glass icon is present. Below the search bar is a table with columns: '正词', '添加人', '添加时间', and '操作'. The table contains six rows of data. Each row has a checkbox on the left and a set of actions (编辑, 删除, and a toggle switch) on the right. The toggle switches are labeled '启用'.

	正词	添加人	添加时间	操作
<input type="checkbox"/>	诈骗	石潭	2021-01-11 11:07:39	编辑 删除 <input checked="" type="checkbox"/> 启用
<input type="checkbox"/>	截至	石潭	2021-01-05 18:10:36	编辑 删除 <input checked="" type="checkbox"/> 启用
<input type="checkbox"/>	折衷	石潭	2021-01-05 18:00:54	编辑 删除 <input checked="" type="checkbox"/> 启用
<input type="checkbox"/>	女盆友	石潭	2020-12-29 18:09:18	编辑 删除 <input checked="" type="checkbox"/> 启用
<input type="checkbox"/>	独属	石潭	2020-12-29 12:28:54	编辑 删除 <input checked="" type="checkbox"/> 启用
<input type="checkbox"/>	一个折衷	石潭	2020-12-29 11:28:54	编辑 删除 <input type="checkbox"/> 停用

仅供阿里
上架使用



正词-添加/导入

- 管理员用户进入词库管理页面后，可点击“添加”或“导入”添加需要自定义为正词的词语

正词

* 正词 (请输入2-10字的中文词语或中文标点符号 (不含特殊符号)。)

请输入 0/10

取消 添加

导入

下载模板

选择文件 未选择任何文件

*支持文件格式: xls、xlsx。

取消 导入

添加:

- 正词: 必填, 支持2-10字中文词语或中文标点符号 (不含特殊符号)

导入:

- 点击下载导入模板
- 填写词语后导入



系统设置-预警设置

- 主要应用于预警设置，包括系统预警、人工预警
- 点击【创建】，进入到预警设置页面

该截图展示了“通讯录管理”页面的顶部，包含搜索框、筛选选项、当前版本、升级版本以及“创建”按钮。一个红色的箭头指向了“预警设置”按钮。

序号	姓名	手机号	微信	系统预警		人工预警	操作		
				接收时段	预警间隔				
1	■	■ ■ ■	---	周末、周内	0:00-0:00	实时	<input type="checkbox"/>	<input checked="" type="checkbox"/>	编辑 删除
2	■	■ ■ ■	■ ■ ■ ■ ■ ■ ■ ■	周末、周内	0:00-23:00	实时	<input checked="" type="checkbox"/>	<input type="checkbox"/>	编辑 删除
3	■	■ ■ ■	---	周末、周内	0:00-23:00	实时	<input type="checkbox"/>	<input checked="" type="checkbox"/>	编辑 删除
4	■	■ ■ ■	■ ■ ■ ■ ■ ■ ■ ■	周末、周内	0:00-23:00	实时	<input type="checkbox"/>	<input checked="" type="checkbox"/>	编辑 删除
5	■	■ ■ ■	---	周末、周内	0:00-23:00	实时	<input type="checkbox"/>	<input checked="" type="checkbox"/>	编辑 删除
6	■	■ ■ ■	■ ■ ■ ■ ■ ■ ■ ■	周末、周内	0:00-24:00	实时	<input type="checkbox"/>	<input type="checkbox"/>	编辑 删除
7	■	■ ■ ■	■ ■ ■ ■ ■ ■ ■ ■	周末、周内	0:00-24:00	实时	<input type="checkbox"/>	<input type="checkbox"/>	编辑 删除

可随时对预警进行权限控制，关闭即可不接收预警

该截图展示了“预警设置”页面的详细视图，包含搜索框、筛选选项、当前版本、升级版本以及“创建”按钮。下方是一个包含联系人信息的表格。

序号	姓名	手机号	微信	系统预警		人工预警	操作		
				接收时段	预警间隔				
1		15011446631	e7Pv6MGi0wMB007HkikAM2yTg6	周末、周内	10:00-17:00	实时	<input checked="" type="checkbox"/>	<input checked="" type="checkbox"/>	编辑 删除
2	潘	18677170504	---	周末、周内	0:00-0:00	实时	<input type="checkbox"/>	<input checked="" type="checkbox"/>	编辑 删除
3	金精	18812163837	e7Pv6MGi0wMB007HkikAM2yTg6	周末、周内	0:00-23:00	实时	<input type="checkbox"/>	<input checked="" type="checkbox"/>	编辑 删除
4	jing2	15350713825	NUHw7HFE	周末、周内	0:00-23:00	实时	<input type="checkbox"/>	<input checked="" type="checkbox"/>	编辑 删除

点击【编辑】，可对预警接收人信息进行设置，包括预警账号，联系人姓名等



系统设置-预警设置

- 预警内容设置：可选择网站、微博、微信以及其他平台账号进行预警设置，可根据错误类型对内容进行推送
- 预警接收设置：可选择接收时间，预警方式为实时和定时（定时会根据设置的时间间隔定时推送）
- 推送方式：微信（扫描二维码关注公众号会自动填写微信号）、短信

输入预警接收人名称，方便查看预警记录

可按账号选择，也可按设置好的分组进行选择

预警设置-新建联系人

预警内容设置： 微博、微信、网站中至少选择一个，且至少添加一个账号

预警接收人名称：

选择账号：

- 微信： +14
- 微博： +1090
- 其它： +8
- 网站： +14

错误等级： 所有错误 严重错误 一般错误 疑错 自定义词 错误类型：

推送方式：

推送方式： 微信推送 短信推送

*微信号： 扫描二维码，关注公众号即可自动填写微信号

姓名：

*手机号：

接收时间： - 预警方式：

周末预警： 周末接受预警 周末不接受预警

推送方式：

微信推送： 短信推送：

开启权限即可进行设置

上架使用

仅供阿里云市场上架使用



系统设置-预警设置

- 在微信或者短信上接收到预警后，可对推送的预警内容进行查询，点击查看详情，可以看到预警详情，包括勘误表和文章内容及错误标注

预警通知

您有一条巡查预警信息。

预警内容： 来源： 微博
账号： [模糊]
摘要： [模糊]
许多苏式面。

预警时间： 2022-05-20 07:34:10

备注： 巡检预警信息

查看详情 >

铀媒-铀媒智能文本校对与新媒体管...

U 铀媒

发布时间： 2022-05-16 20:20:39
检测时间： 2022-05-16 20:20:41

原文链接：
<http://weibo.com/2803301701/Ltj2Fp1Xf>

勘误统计：

错误词	错误原因	建议词语
星临万户动，月傍九霄多	常识错误	星临万户动，月傍九霄多

内容详情：

[模糊]，星临万户动，月傍九霄多 [错误标注第1处-一般错误:常识错误-建议改为:星临万户动，月傍九霄多] [模糊] 方

【铀媒】您有一条巡查预警信息，请点击链接查看：<http://t.cn/A6X6eniU>



系统设置-预警设置

U 油媒
仅供阿里云云市场上架使用

- 可对所有预警记录进行查询与导出

通讯录管理 在通讯录中设置你的联系人, 可用于接受系统预警/人工预警推送 创建

搜索联系人姓名或手机号 文章审核通过自动下发 预警列表>>

序号	姓名	手机号	微信	系统预警			系统预警	人工预警	操作
				接收时间	接收时段	推送间隔			
1		■ ■ ■ ■ ■	■ ■ ■ ■ ■	周末、周内	10:00-17:00	实时	<input checked="" type="checkbox"/>	<input checked="" type="checkbox"/>	编辑 删除
2	■	■ ■ ■ ■ ■	---	周末、周内	0:00-0:00	实时	<input type="checkbox"/>	<input checked="" type="checkbox"/>	编辑 删除
3	■	■ ■ ■ ■ ■	■ ■ ■ ■ ■	周末、周内	0:00-23:00	实时	<input type="checkbox"/>	<input checked="" type="checkbox"/>	编辑 删除
4	■ ■ ■ ■ ■	■ ■ ■ ■ ■	---	周末、周内	0:00-23:00	实时	<input type="checkbox"/>	<input checked="" type="checkbox"/>	编辑 删除

点击预警链接即可查看预警详情

可查询推送时间、预警来源平台、预警接收人、预警推送方式

推送时间: 2022-05-14 ~ 2022-05-20 来源平台: 微博 × 7 微信 × +7 预警接收人: × 潘 × +2

预警推送方式: 全部

全选	推送时间	来源平台	预警接收人	预警推送方式	预警链接
<input type="checkbox"/>	2022-05-20 10:00:01	微信	---	系统预警	https://www.u-mei.com/warn_details_h5/YWJmNHotDvzBkSzDp...GdOnZTjVR8KLSlnrDNg=
<input type="checkbox"/>	2022-05-20 10:00:00	微信	---	系统预警	https://www.u-mei.com/warn_details_h5/ZDY2NvNRhUQJdUjGm3HGTPMLUGU3dzNGzc9KMFILNS8eCFdeQmp5UURiYQ=
<input type="checkbox"/>	2022-05-20 10:00:00	微信	---	系统预警	https://www.u-mei.com/warn_details_h5/Y2MYllVVVPZWhkNIFBtkleWfZcchQmpZafFY2t8NFh5ODVaMVPQ3ovTGB=
<input type="checkbox"/>	2022-05-20 00:11:28	微信	■ ■ ■ ■ ■	系统预警	https://www.u-mei.com/warn_details_h5/OWZyHYVo3cy8VW6emJ4SjQxMGxHYZRSHJyWysGMwNUQ0x4TDJPMjbaWTQ=
<input type="checkbox"/>	2022-05-20 00:11:28	微信	■ ■ ■ ■ ■	系统预警	https://www.u-mei.com/warn_details_h5/ZYAyNGLPdVgpc0bMwJReIwUKNNOUJOYUqMGtASO1GvRwNNTVBnc3BwUdVXVEk=
<input type="checkbox"/>	2022-05-20 00:03:58	微博	■ ■ ■ ■ ■	系统预警	https://www.u-mei.com/warn_details_h5/tweRIOEISzR4bVj6UjM8S98mLWwWDXR2UedrdQ2YWHUTVfVszKqjbtbUj=
<input type="checkbox"/>	2022-05-20 00:03:58	微博	■ ■ ■ ■ ■	系统预警	https://www.u-mei.com/warn_details_h5/MAUQOTVMGk18Yv8SS0NZ0c0TjueWjDTHULZ05Zm5=

仅供阿里云云市场上架使用

仅供阿里云云市场上架使用



系统设置-栏目管理

- 在后台导入的栏目会在栏目管理中展现，包括该栏目的名称、分类、地址、配置好的更新期限、目前的检测状态、以及栏目创建时间、栏目修改时间

单选网站进行查询

选择网站: [下拉菜单]

栏目信息: 请输入栏目名称/地址 栏目信息: 请选择 [下拉菜单] [清空已选] [查询]

栏目信息 共7条栏目信息 [添加]

序号	栏目名称	栏目分类	栏目地址	更新期限	检测状态	创建时间	修改时间	操作
1	[模糊]	信息公开/机构职能	[模糊]	不检测更新	不检测更新	2022-10-21 11:04:22	2022-10-21 13:35:29	[编辑] [删除]
2	[模糊]	信息公开/概况信息	[模糊]	1年	检测中	2022-10-21 13:34:46	2022-10-21 13:34:46	[编辑] [删除]
3	[模糊]	信息公开/动态要闻	[模糊]	2周	检测中	2022-10-21 11:04:22	2022-10-21 11:04:22	[编辑] [删除]
4	[模糊]	信息公开/动态要闻	[模糊]	2周	检测中	2022-10-21 11:04:22	2022-10-21 11:04:22	[编辑] [删除]
5	[模糊]	信息公开/政策文件	[模糊]	6个月	检测中	2022-10-21 11:04:22	2022-10-21 11:04:22	[编辑] [删除]
6	[模糊]	解读回应/政策解读	[模糊]	6个月	检测中	2022-10-21 11:04:22	2022-10-21 11:04:22	[编辑] [删除]

点击【添加】，即可对新增一条栏目信息进行更新检测

点击【编辑】，即可对该条栏目，进行名称、地址、栏目分类的修改

点击【删除】，即可删除该条栏目

仅供阿里云云市场上架使用

仅供阿里云云市场上架使用