

## 目录

# 1、找企业

进入找企业首页，可以在此根据条件搜索查找目标企业

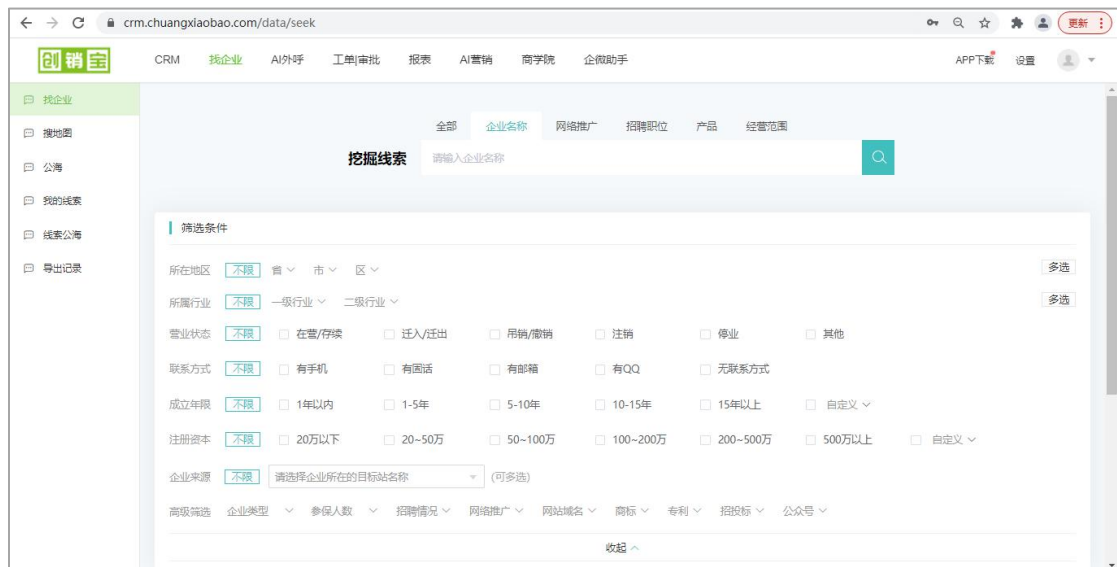
## 1.1 关键词查找

用户可以在页面上方搜索框，输入关键词，选择企业名称、网络推广、招聘职位、产品、经营范围等任意类型进行关键词搜索

## 1.2 条件筛选

用户在页面中间【筛选条件】，可以筛选所在地区、所属行业、营业状态、联系方式、成立年限、注册资本、企业来源、企业类型、参保人数、招聘情况、网络推广、网站域名、商标、专利、招投标、公众号等多项进行组合筛选。

注：条件筛选，所有筛选条件之间是“和”的关系，即同时满足所选条件的企业才会被筛选出来，建议用户在筛选过程中，可以适当放宽筛选条件，以查找到更多目标企业。

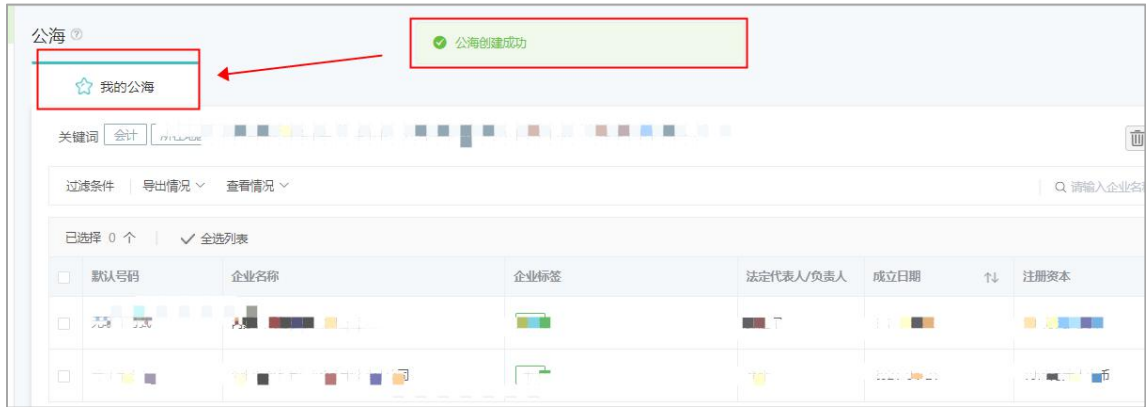


## 1.3 保存公海

输入筛选条件后，可以筛选到符合条件的企业，点击【保存公海】，所有筛选出来的企业都会保存到【3.公海】内。



点击【确定】后，会提示【公海创建成功】，页面跳转到【我的公海】界面，如下图



## 1.4 查看企业信息

点击公司名称，可以进入企业详情页，在企业详情会显示该企业的信息，包含：基本信息、发展情况、招聘信息、网络推广、知识产权。



- (1) 基本信息：包含工商信息、企业资料、主要人员、股东信息、子公司分支机构、对外投资、企业年报
- (2) 发展情况：包含经营概览、微信公众号、移动应用、融资历史、竞品友商、招标投标、经营异常情况
- (3) 招聘信息：包含招聘概况、招聘岗位
- (4) 网络推广：包含推广概况、推广链接
- (5) 知识产权：包含专利信息、商标信息、资质证书，同时会详细展示各商标及专利的状态

## 1.5 解锁联系方式

右侧显示当前所有的联系方式数量，点击【点击查看】即看查看所有的联系方式，同时会消耗一个查看次数。【点击查看】后，界面即如下图。

注册号/统一社会信用代码	91110108551385082Q	法定代表人	雷军
注册资本	185000万人民币	营业期限	2010-03-03 至 2030-03-02
公司类型	有限责任公司(自然人投资或控股)	所属行业	科学研究和技术服务业
核准日期	2021-04-27	注册地址	北京市海淀区西二旗中路33号院6号楼6层006号
经营范围	技术开发; 货物进出口、技术进出口、代理进出口; 销售通讯设备、厨房用品、卫生用品(含个人护理用品)、日用杂货、化妆品、医疗器械I类、II类、避孕器具、玩具、体育用品、文化用品、服装鞋帽、钟表眼镜、针纺织品、家用电器、家具(不得从事实体店经营)、花、草及观赏		

注：（1）如该企业已经被企业内其他用户添加为线索，页面上方会展示【该线索已被其他用户添加】，即点击企业后会直接显示所有的联系方式，无须再次解锁，也不会消耗当前账号的查看次数。

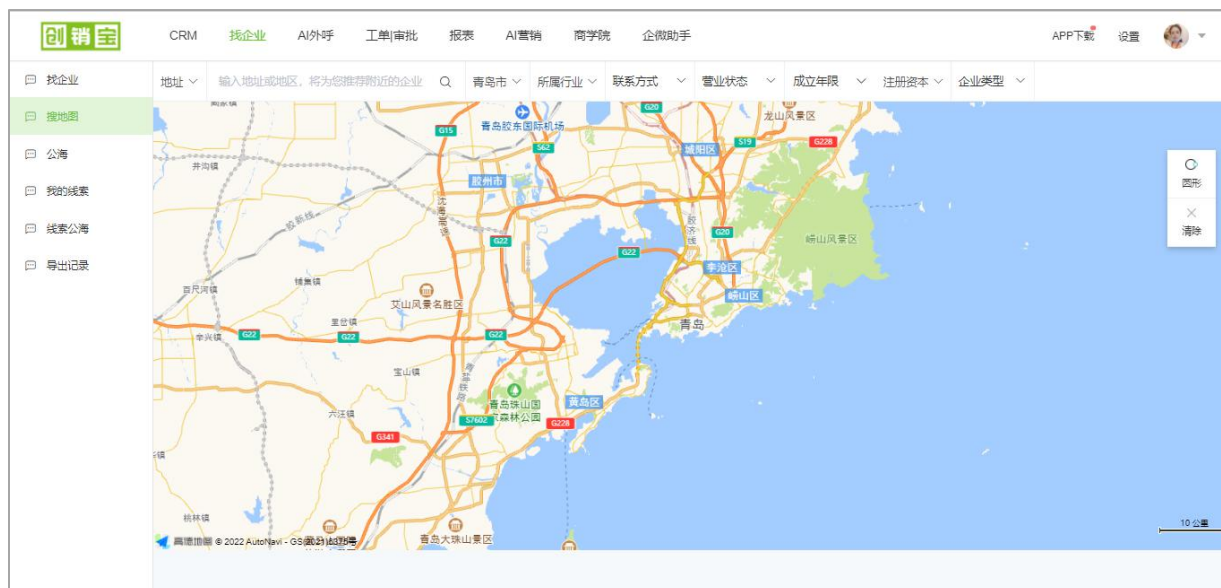
点击【选择】，可以输入备注，并将该条联系方式【添加为我的线索】，添加成功后，会在【4.我的线索】内展示该企业及本联系方式

选择

添加为我的线索

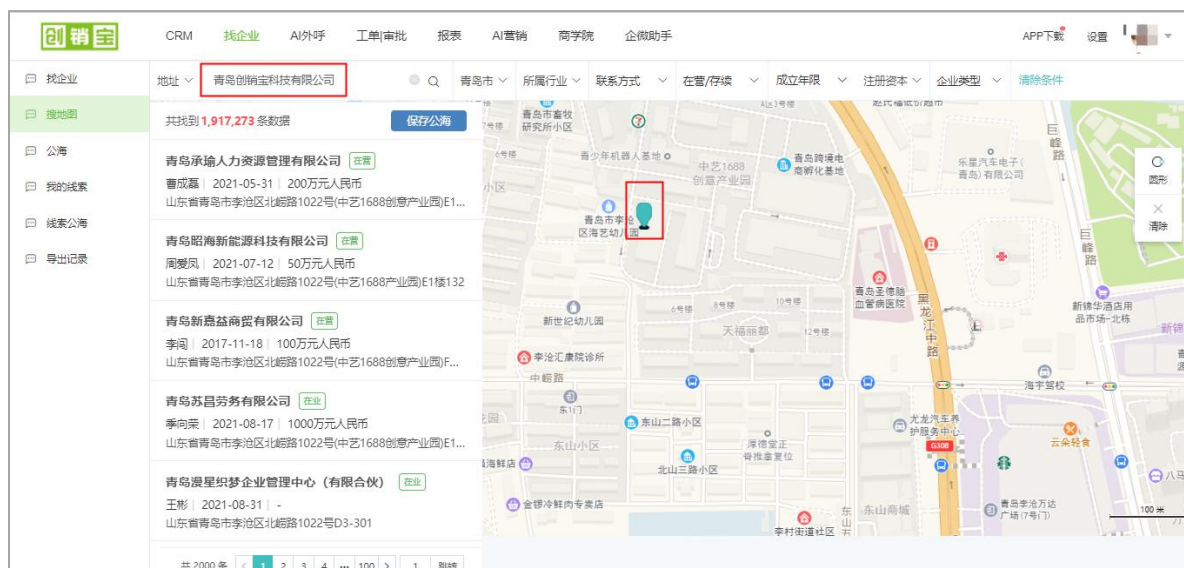
## 2. 搜地图

搜地图，提供按位置搜索企业的功能，适用于线下业务、地推业务



用户可以按照：地区、所属行业、联系方式、营业状态、成立年限、注册资本、企业类型，在地图范围内搜索。

在搜索框输入要搜索的关键词，搜索后会弹出该地址附近的企业，同时地图展示该关键词可能的位置，用户可以按照实际需求再进一步筛选目标企业。



## 3. 公海

按照【1.找企业】中【保存公海】后，在公海里即会显示保存的企业信息，可以在此按

照导出情况、查看情况进行筛选。



选中目标企业，可以按照用户需求进行【添加线索】、【导出线索】、【删除线索】操作

注：线索一旦删除，不支持恢复，用户可以重新查找企业添加到线索。



### 3.1 添加线索

点击【添加线索】后，即如下图对话框，用户需选择【添加并同步至我的线索】，选择其他按钮无效。



## 3.2 导出线索

点击导出线索，会弹出导出线索对话框，在此可以看到今日的日查次数、日查总数

### 3.2.1 扣点方式

- (1) 不扣除额度：该方式仅导出已展开的线索
- (2) 扣日查看次数：该方式会导出已查看线索+剩余日查次数的企业数量

### 3.2.2 导出联系方式

可以选择手机、固话、邮箱、QQ 的任意一项或几项

### 3.2.3 其他字段

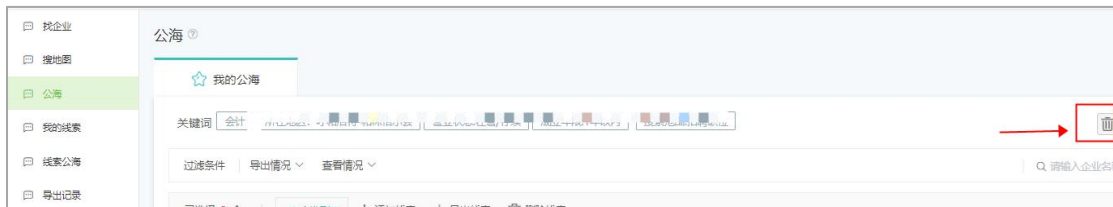
可以选择导出的企业字段一项或多项，比如：企业名称、成立时间、法人、注册资本等。





### 3.3 删除公海

系统支持删除公海操作，点击右上角的删除图标，将删除现有公海内所有数据。



注：公海一旦删除，将无法恢复，用户可以在【1.找企业】中重新创建新的公海



## 4. 我的线索

### 4.1 线索筛选

添加的线索，在这里查看，支持按条件筛选线索。



### 4.2 线索详情

点击企业名称，可以查看企业详细信息，页面上方会提示【你已添加该线索】，可以点击右侧【删除线索】，删除本条线索。



### 4.3 添加为客户

可以点击【选择】，录入跟进记录，将此线索添加为客户，即可在 CRM-客户内查看该客户，CRM 相关功能请开通并查找 CRM 说明



## 4.4 线索呼叫

点击【呼叫】按钮，直接拨打电话（注：需开通线路后方可使用外呼功能）。

## 4.5 线索等级

可以在此做线索的客户等级标记，直接点击【客户等级】即可，在此标记的客户等级，可用于在【我的线索】界面进行定向筛选。

## 4.6 线索跳转

点击【下一个】可以按照线索列表，依次查看线索，并进行相应的操作

## 4.7 移入线索公海

在线索列表界面，选中目标线索，可以将选中线索移入【5.线索公海】



已选中 2 项	移入线索公海	分配							
<input checked="" type="checkbox"/>	<input checked="" type="checkbox"/>	<input type="checkbox"/>							
企业名称	联系人	客户等级	手机号	固话	qq	email	地址	创建时间	更新时间
文化传...司						xion		5:01	0:00
股份		非				1343811		25 10:1	0:01

## 4.8 线索分配

在线索列表界面，选中目标线索，可以将线索分配给用户公司下的其他用户。

注：只有管理员有分配线索的权限，其他账号无分配权限



## 5. 线索公海

线索公海内的线索，用户公司下所有人员都可以看到，可以在此领取线索。



注：线索公海内线索移出和分配，仅管理员有权限操作。

线索公海内点击客户名称，也可以查看企业详情

## 6. 导出记录

系统会在此记录导出记录，可以在此查看

