



宝塔 Linux 面板最新版 7.5.1 (*centos8* | LNMP)

君云，专注企业云服务

400 999 3345

北京君云时代科技有限公司 | 北京市海淀区中关村 E 世界 C 座 5 层

【商品介绍】 操作系统版本：

CentOS 8.2 64 位

宝塔版本：宝塔 7.5.1

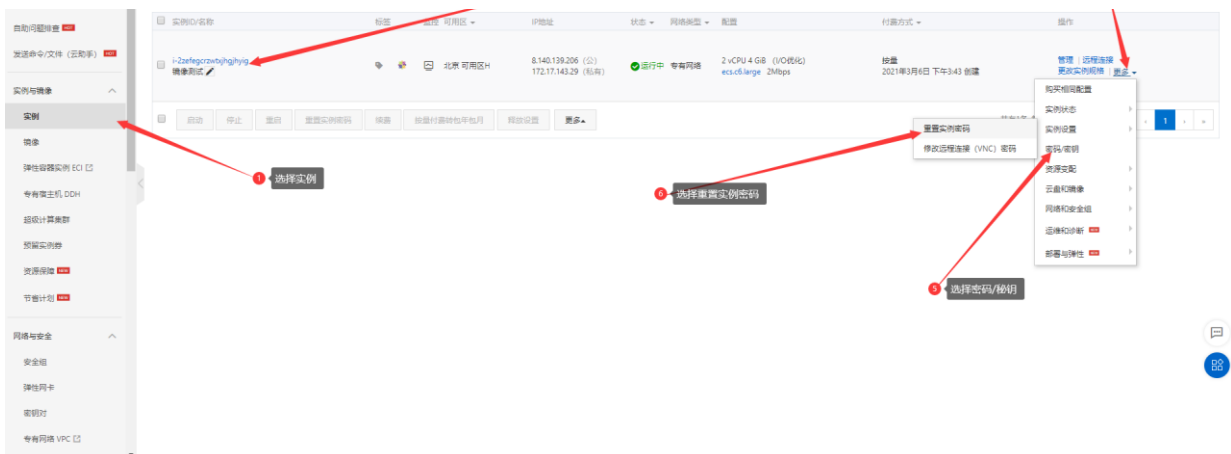
集成软件版本：PHP 7.4、Nginx 1.18、MySQL 5.7

phpMyAdmin4.4

【功能亮点】 所有软件均使用官方下载地址，请放心使用；操作系统根据组策略安全标准做日志记录及账号登陆保护等加固措施，可有效抵御部分网络攻击，请保持良好的使用习惯，并定期修改密码。

【产品说明】

1、 服务器账户信息：Centos8 系统默认管理员账户为 root，默认密码为新购云主机设置的密码，如需重置密码请登陆阿里云管理控制台，如图所示，找到左侧菜单栏【云服务器 CVM】



*确认密码:

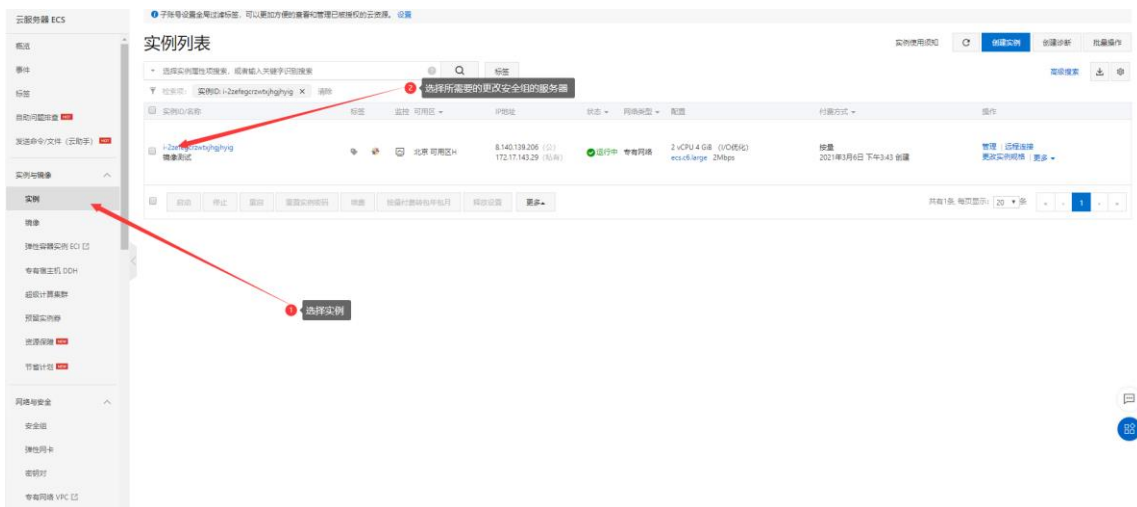
您所选的 **1 个实例** ^ 将执行重置密码操作, 您是否确定操作?

i-2zefegcrzwtxjhghyig / 镜像测试



提交之后重启实例即可。2、默认系统防火墙是关闭的

3、安全组设置



云服务商 ECS / 实例 / 实例详情

镜像测试

实例ID: i-2zefgrzvtvghjyiq | 运行中

公网IP: 8.140.139.206 | 地域: 华北2 (北京)

安全组: sg-2ze53dm0rcku166da4t | 所属可用区: 北京 可用区H

标识: - | 主网卡: i2zefgrzvtvghjyiq2 | 修改实例主机名

描述: - | 创建时间: 2021年3月6日 15:43:00 | 修改实例配置

修改实例描述 | 自动释放时间: - | 修改设置

基本规格

CPU/内存	2核 4 GiB	云盘	1	实例规格族	通用型实例规格族
操作系统	CentOS 8.2 64位	网络	快速	网络带宽	0
实例规格	ecs.c4.large	修改实例规格	实例ID	m-2ze53dm0rcku166da4t	创建自定义镜像
实例规格族	ecs.c4	当前使用带宽	2Mbps	修改实例规格族	修改实例规格族

网络规格

网络类型	专有网络	IP地址	-	绑定辅助弹性网卡	绑定辅助弹性网卡
弹性网卡	eni-2ze53dm0rcku166da4t	弹性IP实例ID	-	弹性网卡	-
专有网络	vpc-2ze53dm0rcku166da4t	虚拟交换机	vsw-2ze53dm0rcku166da4t	弹性网卡	-
主网卡IP	172.17.143.29	辅助网卡IP	-	弹性网卡	-

计费信息

云服务商 ECS / 实例 / 实例详情

镜像测试

安全组列表

安全组ID/名称	描述	所属专有网络	安全组类型	操作
sg-2ze53dm0rcku166da4t	System created security group	vpc-2ze53dm0rcku166da4t	普通安全组	配置规则 导出

安全组名称: sg-2ze53dm0rcku166da4t

基本规格

安全组ID/名称: sg-2ze53dm0rcku166da4t | 网络: vpc-2ze53dm0rcku166da4t

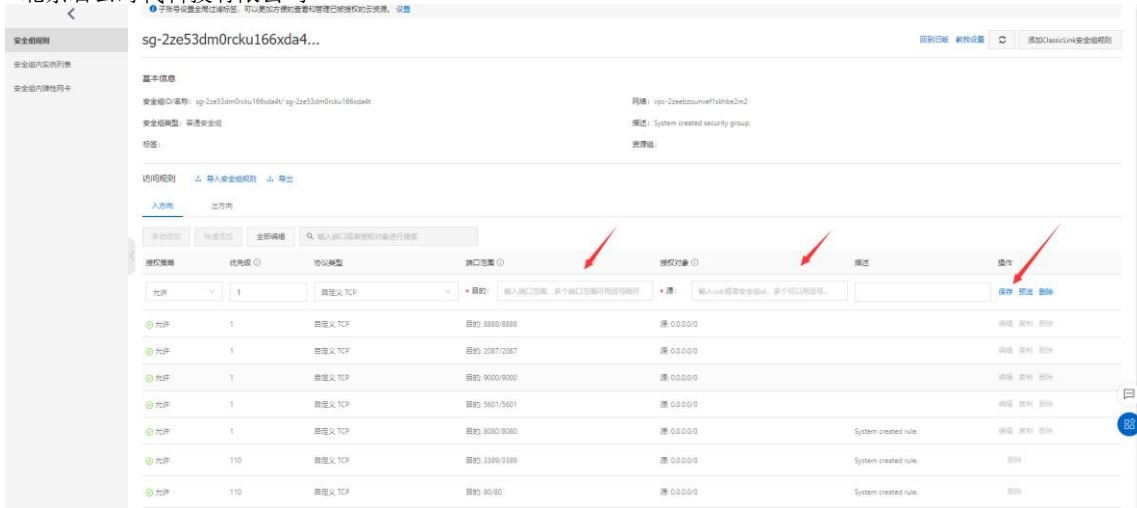
安全组类型: 普通安全组 | 描述: System created security group

标识: - | 资源组: -

访问规则

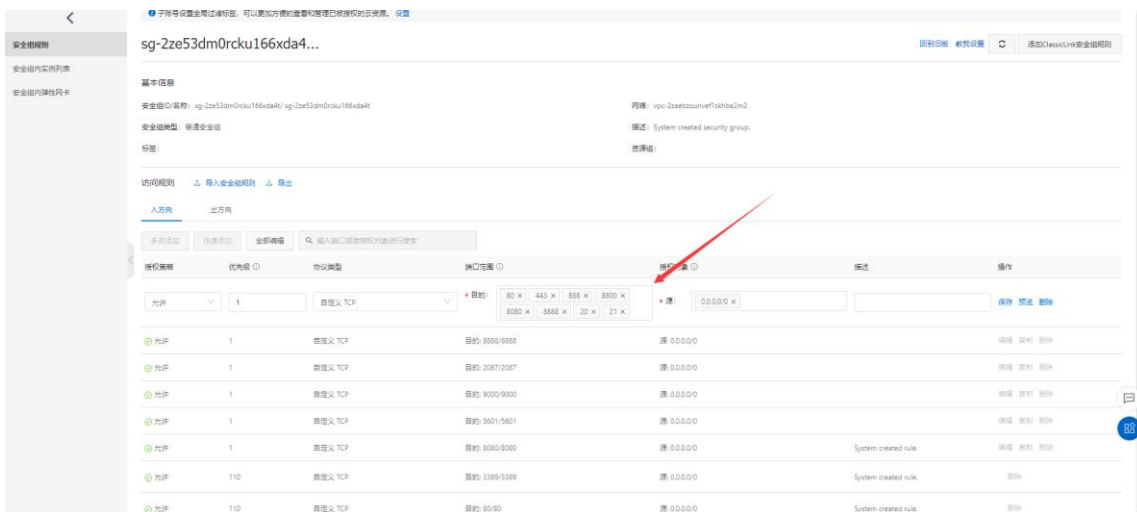
手动添加

操作	优先级	协议类型	端口范围	源/目的	描述	创建时间	操作
<input type="checkbox"/> 允许	1	自定义 TCP	目的: 8888/8888	源: 0.0.0.0/0		2021年12月24日 11:09:37	编辑 删除
<input type="checkbox"/> 允许	1	自定义 TCP	目的: 2087/2087	源: 0.0.0.0/0		2021年12月3日 14:59:57	编辑 删除
<input type="checkbox"/> 允许	1	自定义 TCP	目的: 9000/9000	源: 0.0.0.0/0		2021年1月31日 18:51:25	编辑 删除
<input type="checkbox"/> 允许	1	自定义 TCP	目的: 5601/5601	源: 0.0.0.0/0		2020年12月17日 16:29:47	编辑 删除
<input type="checkbox"/> 允许	1	自定义 TCP	目的: 8080/8080	源: 0.0.0.0/0	System created rule	2018年3月6日 16:58:40	编辑 删除
<input type="checkbox"/> 允许	110	自定义 TCP	目的: 3389/3389	源: 0.0.0.0/0	System created rule	2017年12月12日 13:40:31	删除
<input type="checkbox"/> 允许	110	自定义 TCP	目的: 80/80	源: 0.0.0.0/0	System created rule	2017年12月12日 13:40:31	删除



IP 来源: 0.0.0.0/0 协议端口:

TCP:80,443,888,8800,8080,8888,20,21



【系统登录】 1、查询服务器宝塔面板信息:

1、登陆服务器后执行: bt default

```
[root@iZ2zefegcrzwtxjhgjhyigZ conf]# bt default
=====
BT-Panel default info!
=====
外网面板地址: http://8.140.139.206:8888/5e983f53
内网面板地址: http://172.17.143.29:8888/5e983f53
*以下仅为初始默认账户密码, 若无法登录请执行bt命令重置账户/密码登录
username: airaeadi
password: 6bc346e4
If you cannot access the panel,
release the following panel port [8888] in the security group
若无法访问面板, 请检查防火墙/安全组
=====
[root@iZ2zefegcrzwtxjhgjhyigZ conf]#
```



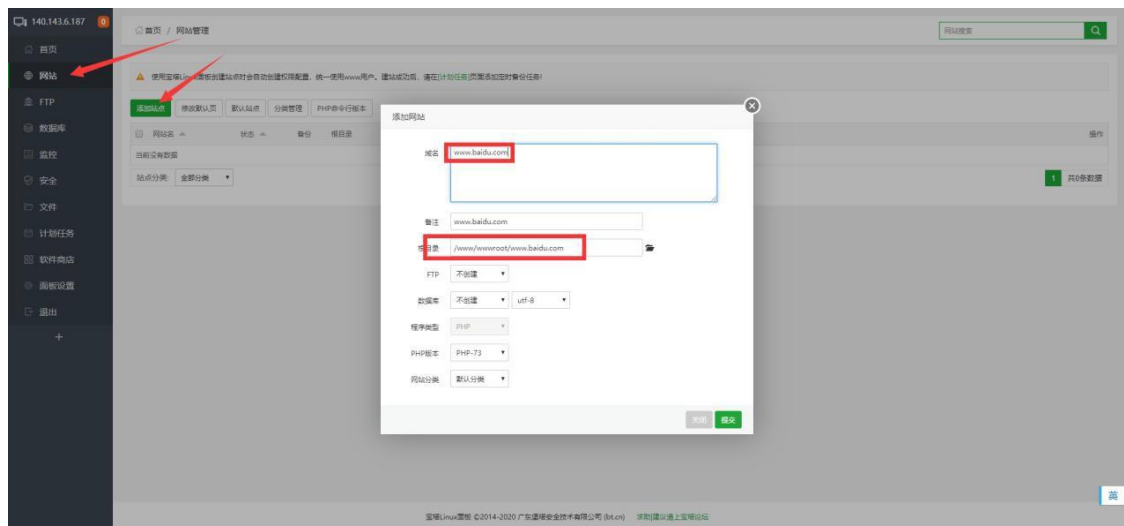
2、打开浏览器输入外网地址访问, 输入用户名密码后登陆宝塔

2、管理宝塔

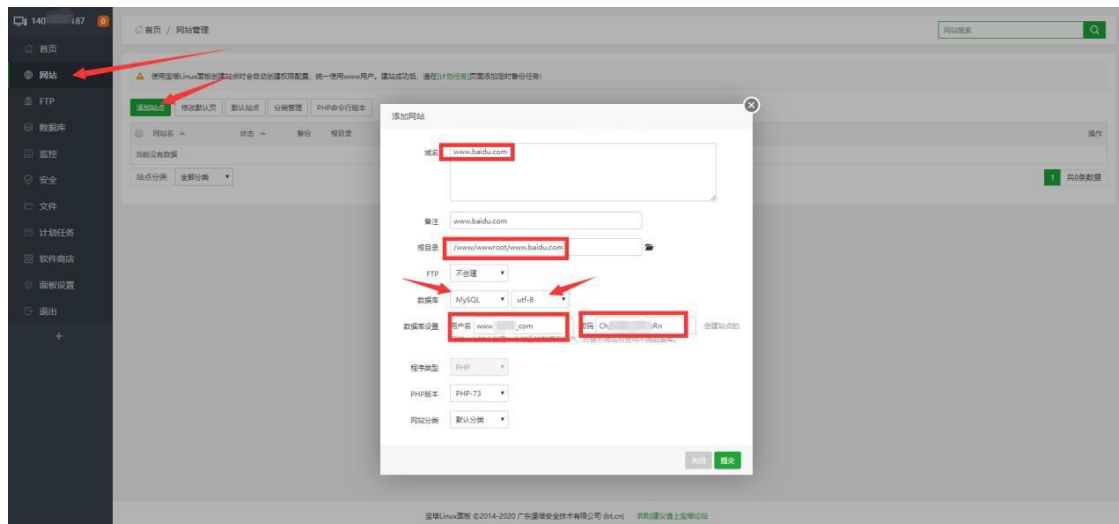
2.1、注册宝塔账号并绑定



2.2、创建网站



3、数据库管理



【面板管理常用命令】

#停止

```
Service bt stop
```

#启动

```
Service bt start
```

#重启

```
Service bt restart
```

#卸载 4.x 面板

```
Service bt stop && chkconfig --del bt && rm -f /etc/init.d/bt &&
```

```
rm -rf /www/server/panel
```

#查看当前面板端口

```
cat /www/server/panel/data/port.pl
```

#命令行修改面板端口，如要改成 8881 (centos 6)

```
echo '8881' > /www/server/panel/data/port.pl && service bt restart iptables -I
```

```
INPUT -p tcp -m state --state NEW -m tcp --dport 8881 -j ACCEPT
```

#命令行修改面板端口，如要改成 8881 (centos 7)

```
echo '8881' > /www/server/panel/data/port.pl && service bt restart firewall-cmd
```

```
--permanent --zone=public --add-port=8881/tcp
```

#强制修改 MySQL 管理(root)密码，如要改成 123456

```
Cd /www/server/panel && python tools.pyc root 123456
```

#命令行修改面板密码，如要改成 123456

```
Cd /www/server/panel && python tools.pyc panel 123456
```

#站点配置文件位置

```
/www/server/panel/vhost
```

#删除面板域名绑定

```
Rm -f /www/server/panel/data/domain.conf
```

#清理登陆限制

```
Rm -f /www/server/panel/data/*.login
```

#php.ini 位置,如 php5.4 的

```
/www/server/php/54/etc/php.ini
```

#my.cnf 位置

/etc/my.cnf

【声明】 1、镜像中如有收费软件，请根据软件官方说明购买使用版权，因版权问题产生的纠纷本公司概不负责。2、镜像操作系统为公司定制，并经过反复测试验证，请参照商品详情中信息使用，免费镜像为客户体验使用，收费镜像为镜像制作费用，除镜像本身默认环境问题，均不含任何人工技术支持。3、部分付费镜像有安全加固，但不保证服务器绝对安全，互联网中不存在绝对安全的服务器，请做好代码安全，并培养良好的使用习惯。

【售后问题】 1、如有软件不能正常使用的情況请联系在线技术支持，技术支持请优先选择旺旺客服；2、如需在线技术支持，上云架构设计、数据迁移、云产品咨询、配置、云主机环境安装调试、故障排查、安全加固、安全测试、高并发测试、负载均衡、集群等等服务请参照本公司服务类产品说明联系技术咨询；