

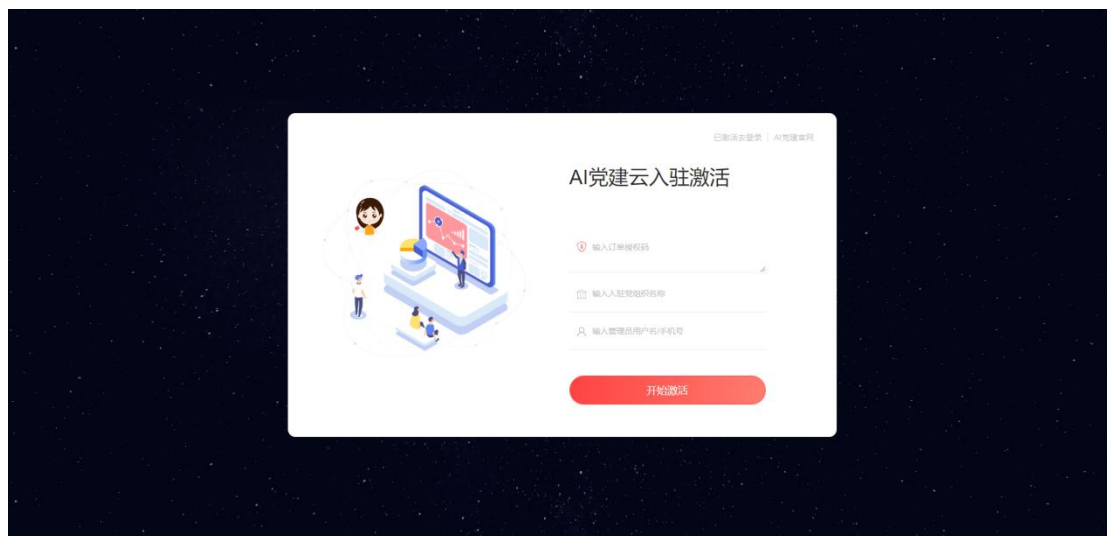
AI 党建云产品

电脑端用户使用手册

1 登录系统

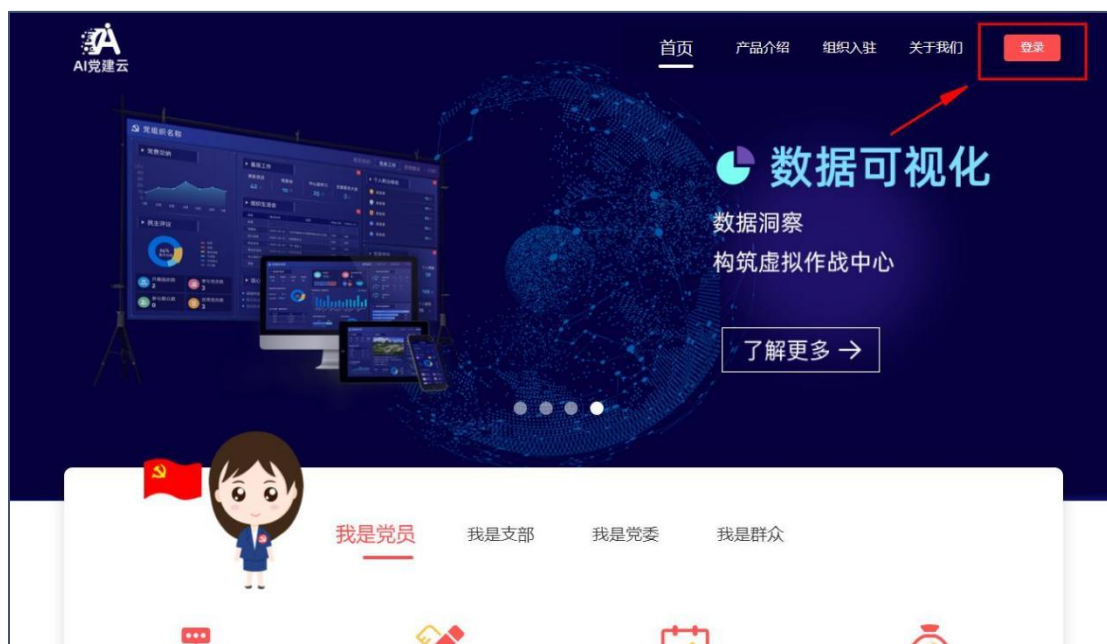
1.1 PC 端入驻激活

线上下单后，订单列表找到对应【激活码】，输入【激活码】、【入驻党组织名称】、【管理员手机号（或用户名）】即可激活。注：激活后，管理员可在后台中进行更改。

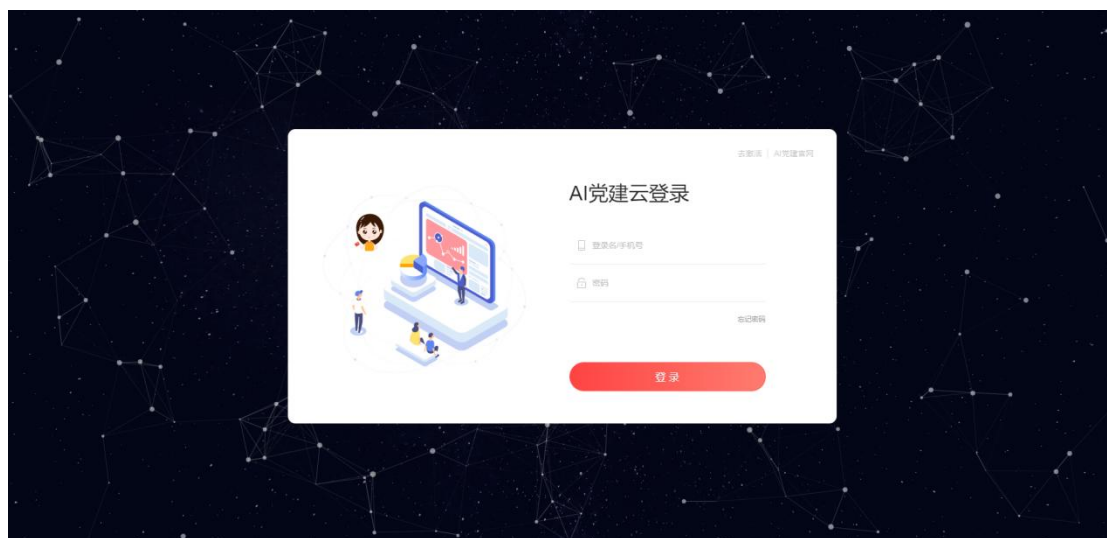


1.2 管理后端登录方式

管理员登录管理后端，可维护党组织架构人员，及管理相关党建工作。系统访问地址：<https://www.aidjyun.com/portal/login>



点击上图中的【登录使用】即可跳转至管理后端，用户可以用手机号收取验证码的方式进行登录，或者用户名和默认密码登录；注：初始密码 ABC#123
初次登录，为了信息安全，系统会强制要求修改密码；
登录系统以后，可以在右上角修改密码。



2 系统管理

2.1 个人基础信息

对当前登录用户的基本信息修改和完善，修改后的数据会同步至党员队伍-党员信息中；

填写完善基本信息后，点击右下角【修改】即可。

2.2 启动页设置

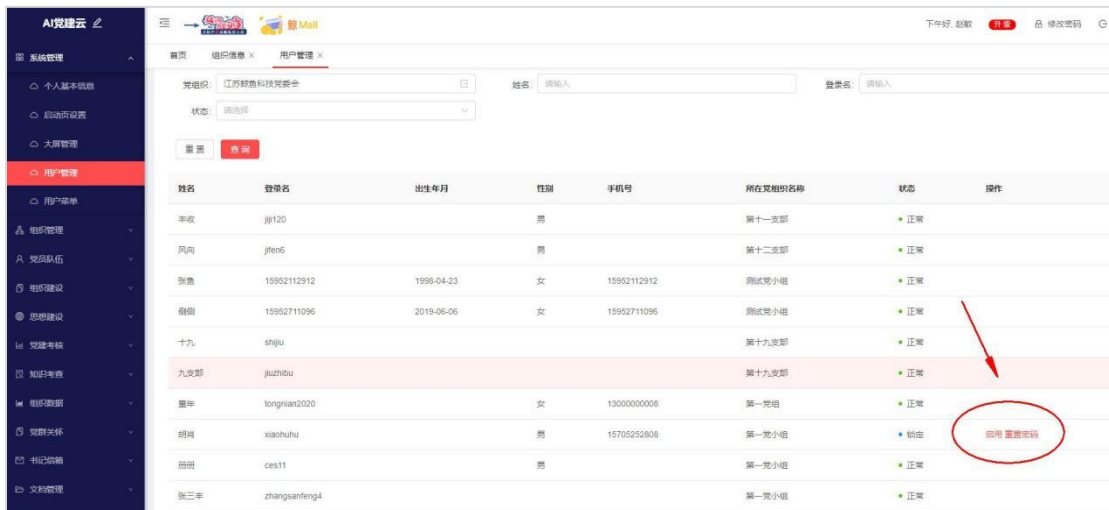
个性化设置手机终端小程序的启动页，您上传的图片会在手机端 AI 党建云小程序打开时，停留展示 3 秒钟；

点击【+portal 封面】上传图片，点击【确认】即可。

注：单张不超过 200M，支持.jpg .jpeg .png 格式，推荐上传 750*1334 分辨率。

2.3 用户管理

管理员在这个页面可以看到所有党员的用户名和账号状态。

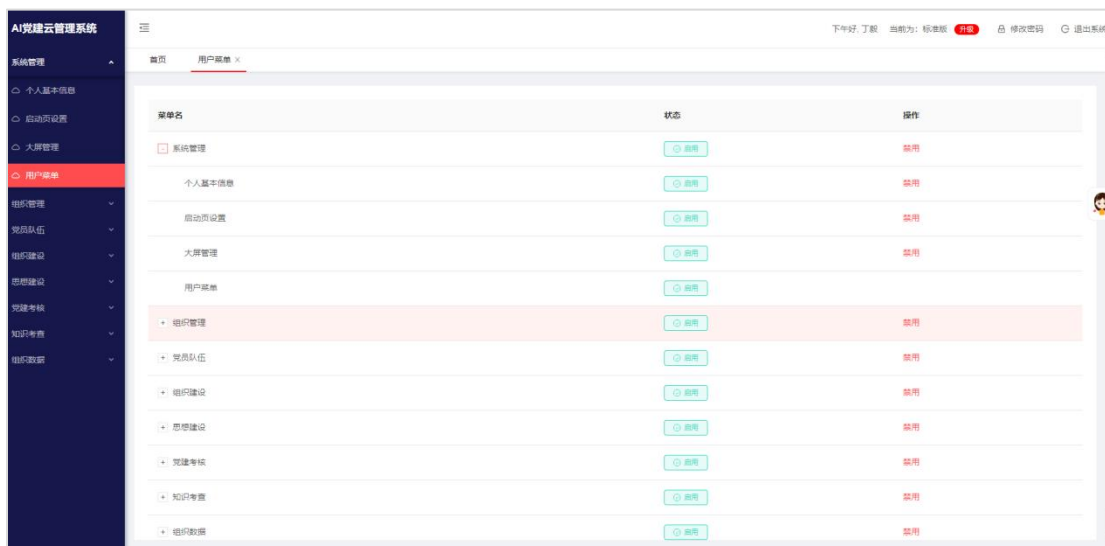


如果账号登录时，输入密码错误次数超过三次，账号即被锁定，在这个页面呈现的是【锁定】，管理员可以开启账号，并且为他重置密码，重置后的密码为 ABC#123 。



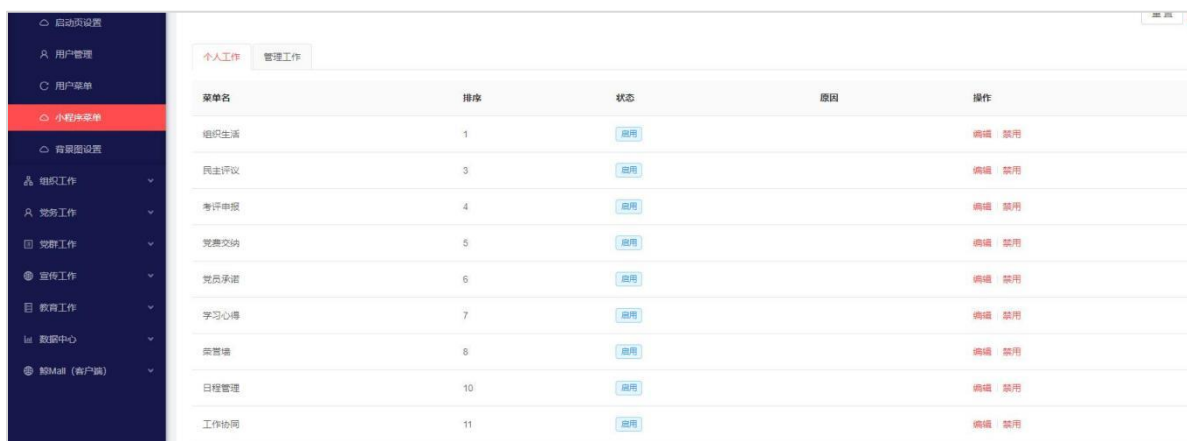
2.4 用户菜单

入驻管理员有权限电脑端管理菜单，可以禁用或启用菜单。禁用后的菜单，在左侧菜单栏中会被隐藏不展示；



2.5 小程序菜单

入驻管理员可以设置 AI 党建云小程序中对应的菜单，可以设置【个人工作】、【管理工作】中对应菜单的名称、排序，并通过禁用，对菜单进行隐藏不展示；



2.6 免密登录

用户需要从自身业务平台嵌入 AI 党建云时，可由租户申请接入平台，申请成功后平台赠送 200 次免费对接数资源包，用户可由自己的平台点击进入 AI 党建云；【新建】后，填写申请信息后，等待审核，审核后，请按照【接入文档】进行操作即可；



2.7 背景图设置

租户管理员可以设置 PC 端登录页设置、PC 端首页设置、小程序登录页设置、小程序首页设置、资讯页背景图设置；

注：PC 端登录页设置设置后，需要用下方专属连接打开，方可展示；

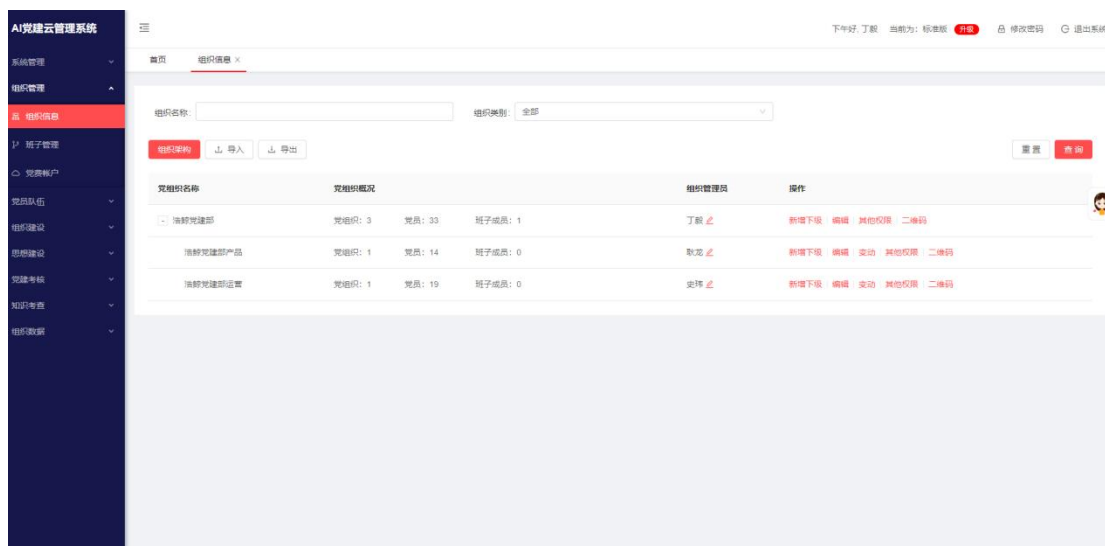


3 组织工作

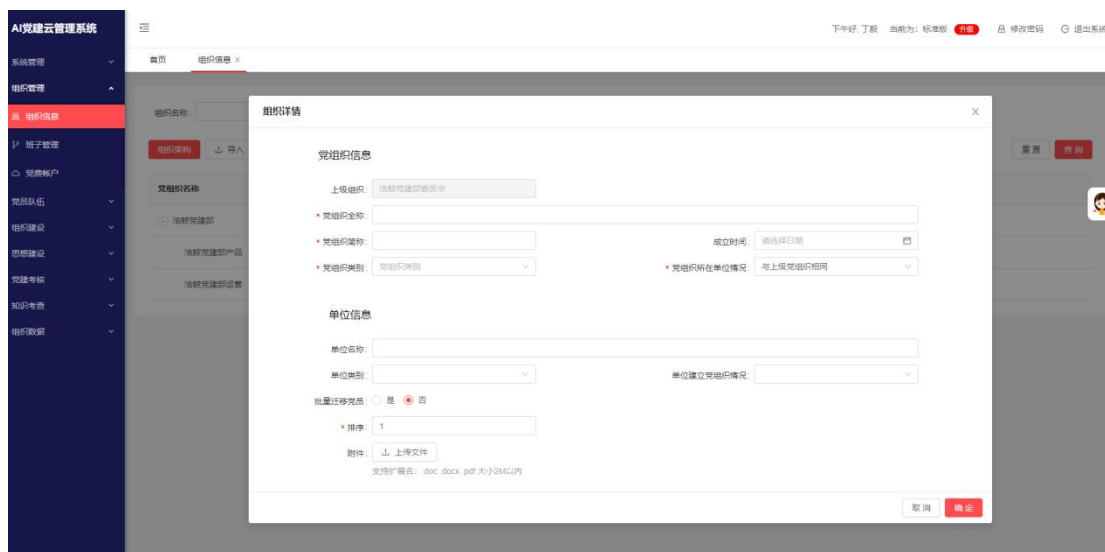
3.1 组织管理

3.1.1 组织信息

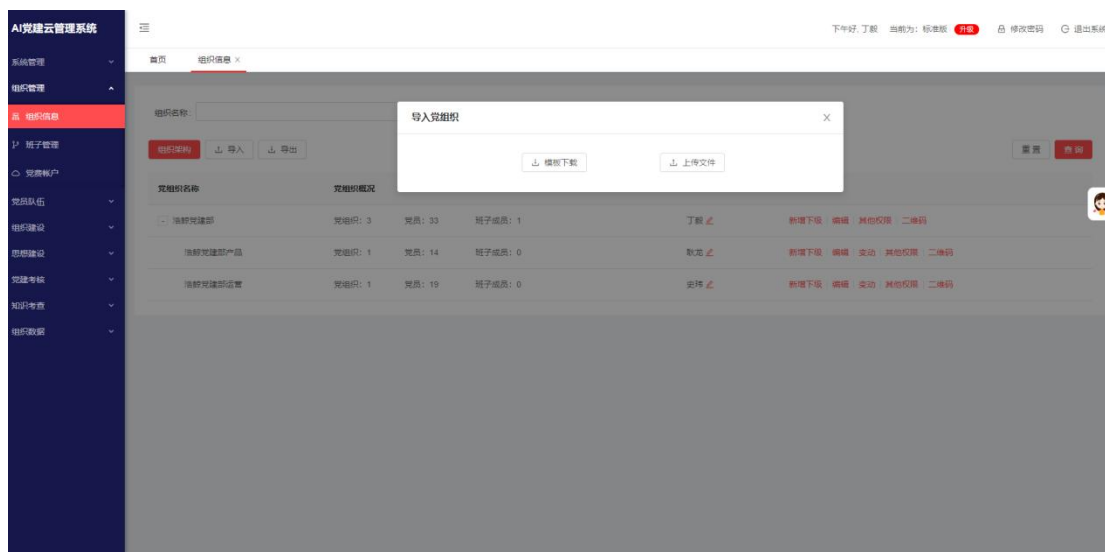
系统具备组织信息的录入、组织的迁移，合并，删除等功能，设置管理员；查看组织架构；



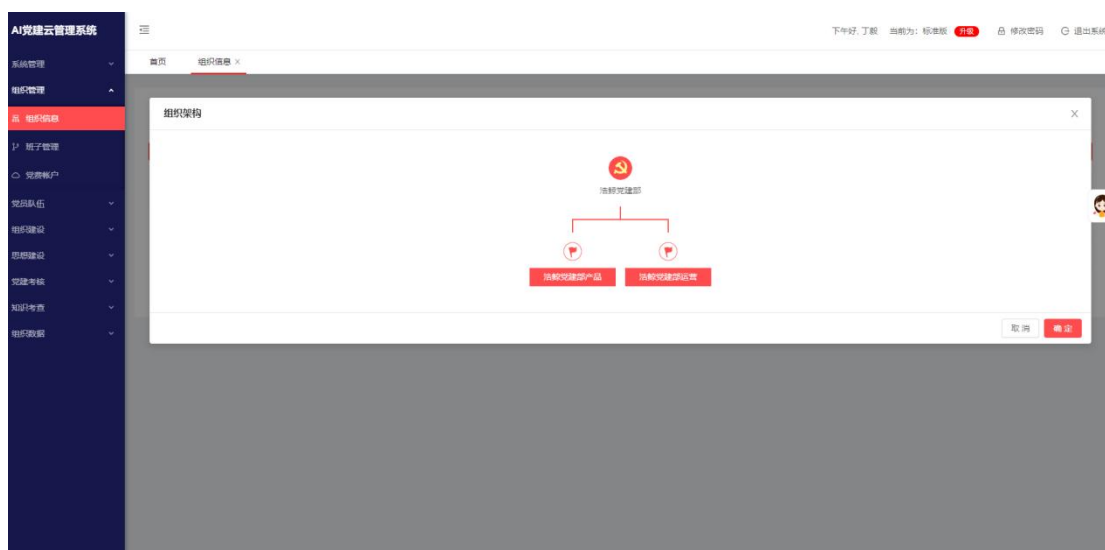
在组织信息中，点击【新增下级】，根据系统提示，在党组织详情区域内，录入党组织相关信息，如党组织全称、党组织简称、类别等，录入完成后点击【确定】按钮，即可完成新建党组织。如下图：



系统提供党组织导入功能，下载模板并完善模板中的党组织信息，导入文件后即可完成党组织导入操作。如下图：

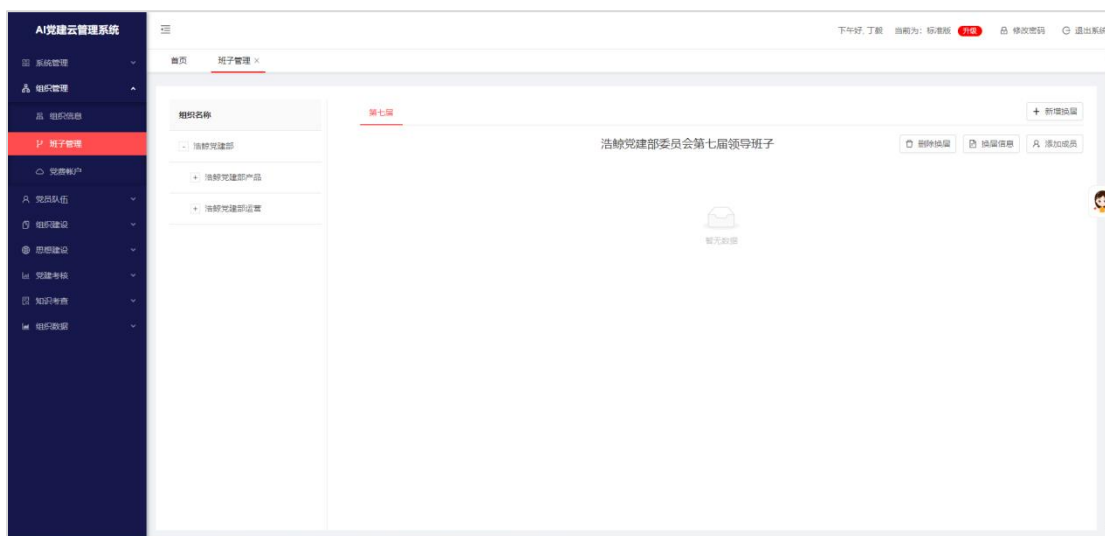


【组织架构】里可以直观看到组织架构情况，如下图：

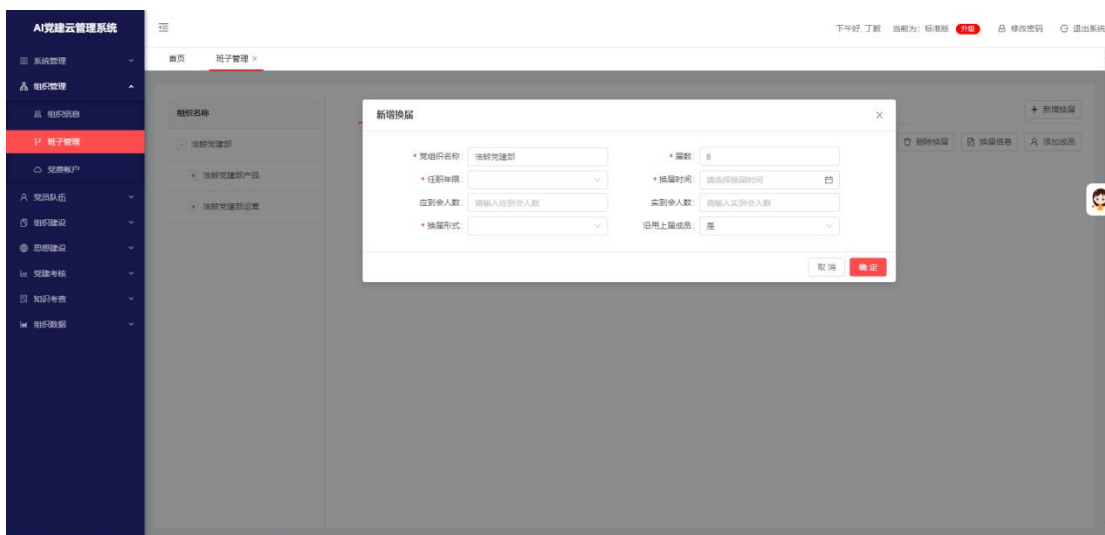


3.1.2 班子管理

具备班子管理换届信息录入功能；



在班子管理页面中，选择组织，点击【新建换届】，完善换届信息，点击【确定】



3.2 党员队伍

3.2.1 党员信息

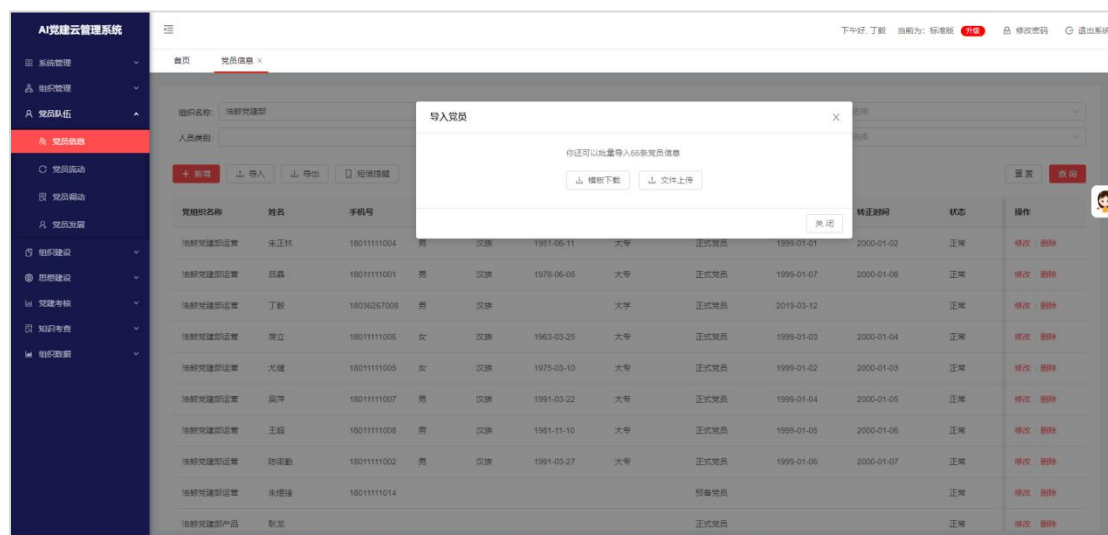
具备党员信息的录入、批量导入，短信提醒功能。

新增	导入	导出	短信提醒	批量删除	党员活动证明印制单位	重置	导出			
党组织名称	姓名	手机号	性别	民族	出生年月	文化程度	党员类别	入党时间	转正时间	操作
第一党小组	胡增	15705252808	男				正式党员			修改 履历
第三支部	赵敏	15952711092	女	汉族	1998-04-20	技工学校	正式党员	2018-04-24	2019-03-02	修改 履历 删除
第四支部	李响		女				正式党员			查看 履历
第一支部	杨小小		女				正式党员		2019-11-27	修改 履历
第三支部	扬州	13922948563	男	蒙古族	1998-04-20	技工学校	正式党员	2020-04-14	2020-04-14	查看 履历
第一支部	王育龙		男		2019-06-09		预备党员	2019-09-19	2019-08-05	修改 履历
第一支部	傅华	15952100012	女				正式党员	2019-10-14	2019-10-14	修改 履历 删除
第三支部	吉祥	1518	女	苗族	1956-12-22	中央党校大专	预备党员	2020-09-12		修改 履历 删除
第十一支部	丰收	1511	男				预备党员			修改 履历 删除

在党员信息页面中，点击【新建】，系统弹出党员信息对话框，如下图。



系统提供党组织导入功能，下载模板并完善模板中的党组织信息，导入文件后即可完成党组织导入操作。如下图：



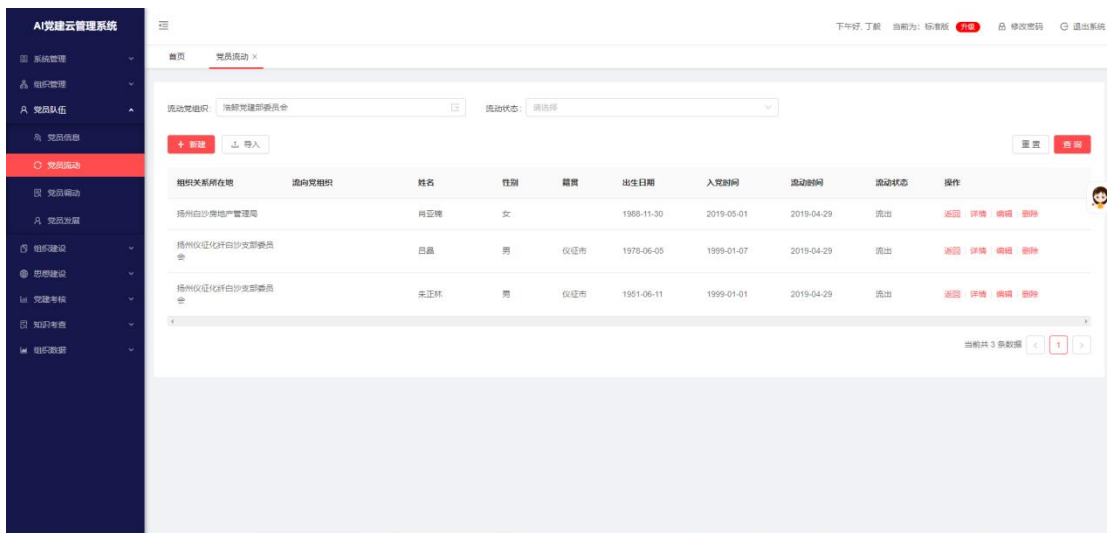
在这里也可以看到党员活动证的内容；



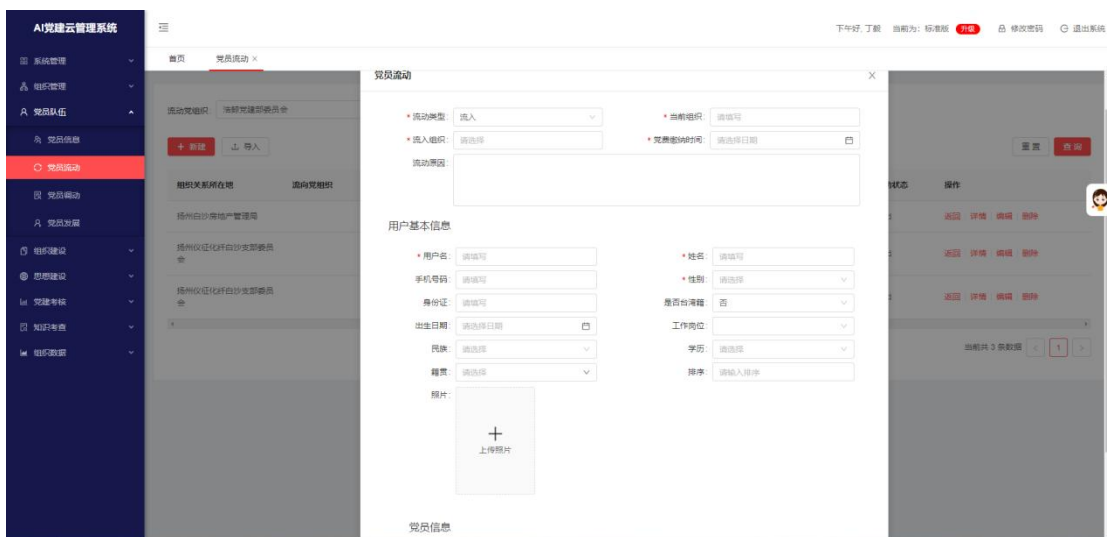


3.2.2 党员流动

从本系统内流出、从本系统外流入，可以支持批量导入。

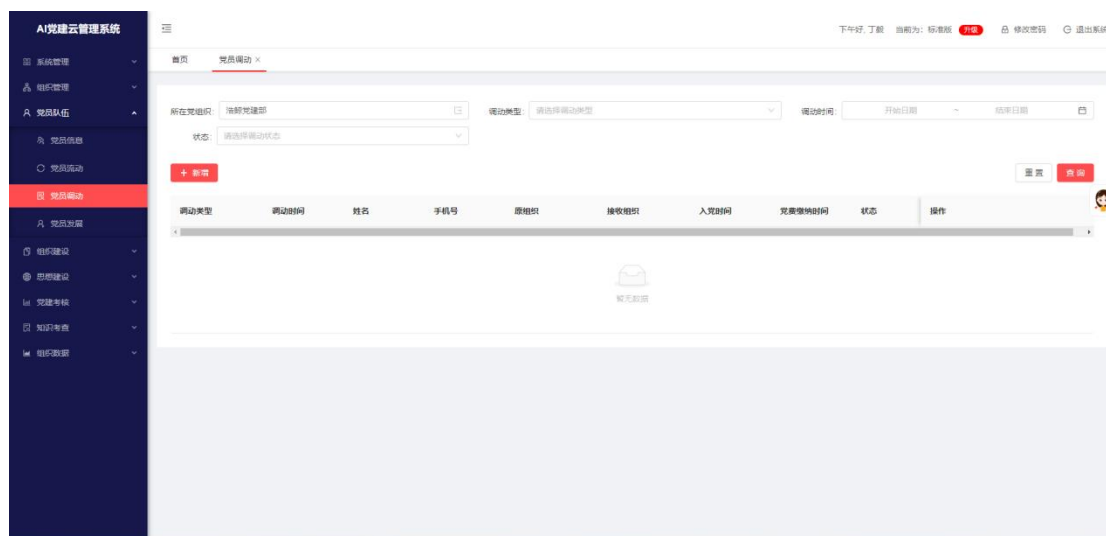


点击【新建】，输入标*信息即可。



3.2.3 党员调动

从系统内调动、系统外调入、调出系统外；

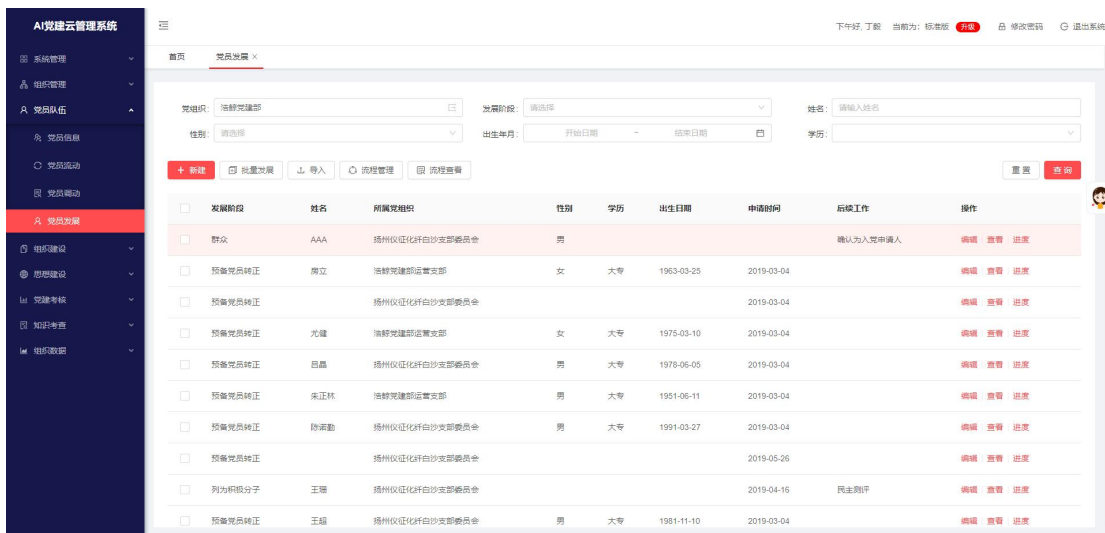


点击新建，输入标*信息后，接收组织的组织管理员审核后，党组织信息即可转接；



3.2.4 党员发展

对从群众到党员每个阶段的基本数据录入管理，设置发展过程的各节点的提醒。



点击【新建】，输入标*信息即可。



3.2.5 党员历史库

党员表中删除的党员，都将在此处展示，管理员可以在此进行【还原】和【删除】



【还原】操作后，该党员就恢复到党员信息列表中。

【删除】后，该党员信息就彻底删除，无法再恢复。

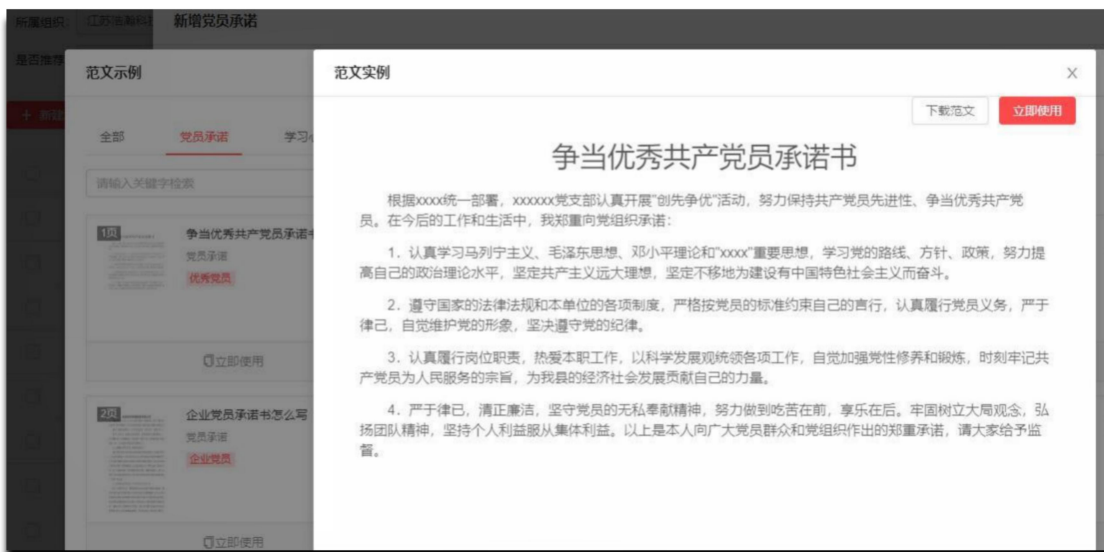
3.2.6 党员承诺

通过【新建党员承诺】发布，同时有修改、管理，优秀党员承诺推荐功能，【推荐】的党员承诺将在宣传门户中展示。

【新建】后，可以调用参考【一句话承诺】、【全方位承诺】



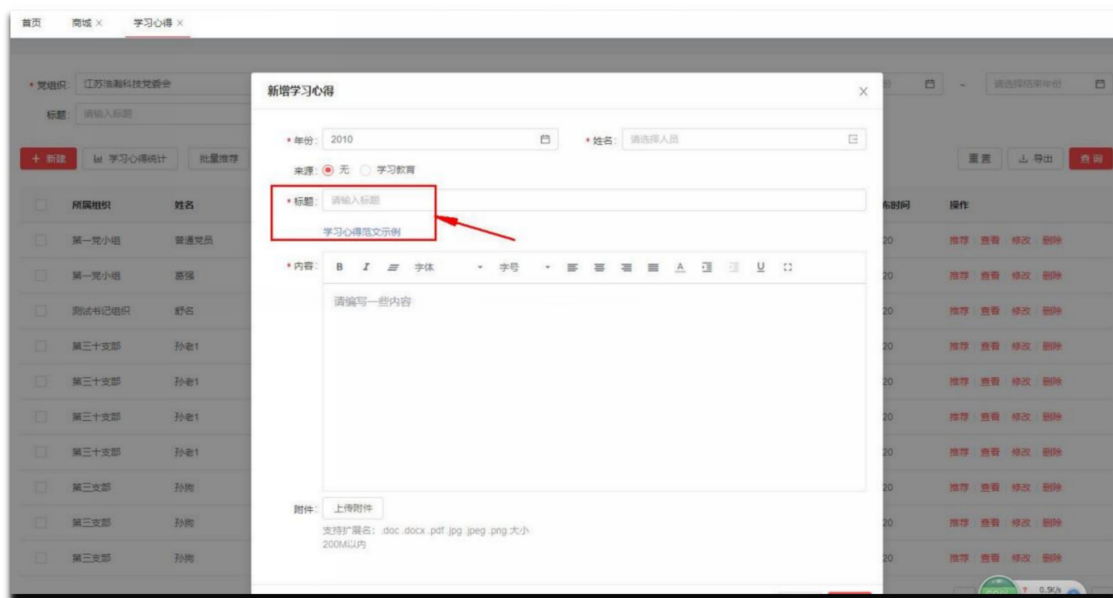
点击范文，支持下载和立即使用



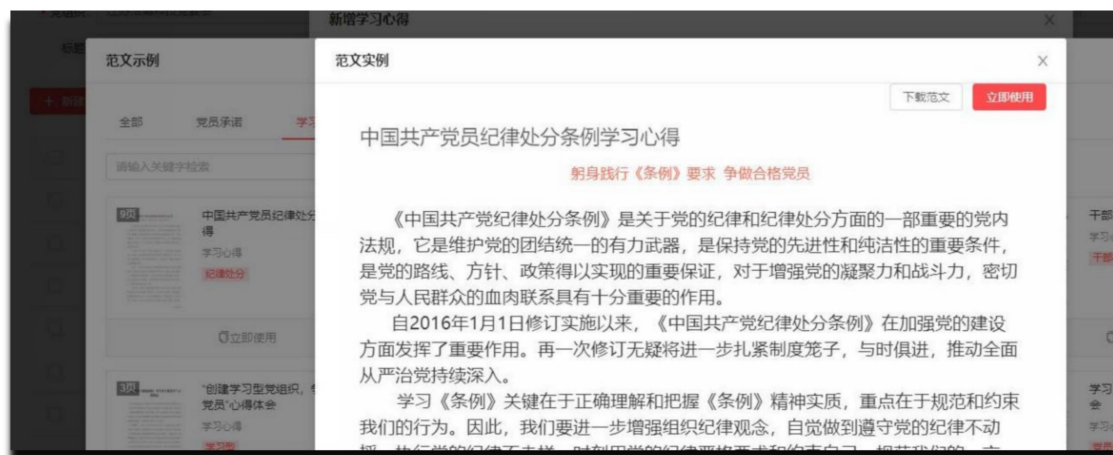
3.2.7 学习心得

管理员可以进行学习心得发布和修改、管理、统计、导出。并且可以进行推荐，推荐后的学习心得将展示在宣传阵地中；

【新建】后，可以调用参考【学习心得范文示例】



点击范围，可对范文进行【下载】，【立即使用】即可直接调用。





3.2.8 发挥作用情况

可以对党员发挥作用情况，进行录入系统，所有信息会同步到党员信息里的党员活动证中。



4 党务工作

4.1 积分管理

4.1.1 积分排名

在此处可以查看个人和组织的积分排名情况，并且可以查看积分明细和数据导出；

- 系统管理
- 组织工作
- 党务工作
- 积分管理
- 积分排名
- 我的积分
- 组织积分
- 工作积分
- 党员管理
- 党建考核 (插件)
- 组织生活
- 民主评议
- 荣誉管理
- 通知公告
- 党群工作

年份: 2020
月份: 全部
分类: 总排行

导出

排名	姓名	组织名称	积分	操作
1	赵敏	第三支部	103.3	积分明细
2	杨小小	第一支部	27.7	积分明细
3	胡冉	第一党小组	26.2	积分明细
4	珊珊	第一党小组	25.2	积分明细
5	龚斌11102	第一党小组	21.0	积分明细
6	丰收	第十一支部	21.0	积分明细
7	张小蒙	第一支部	21.0	积分明细
8	扬州	第三支部	20.7	积分明细
9	李娟	第四支部	20.2	积分明细

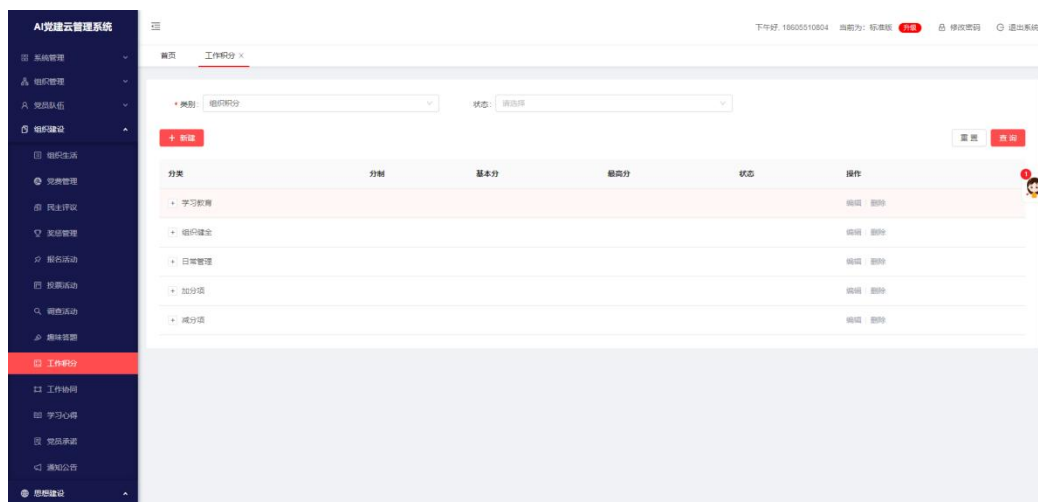
赵敏的积分明细
✕

导出

积分原因	积分类型	积分规则	积分来源	获得时间	积分
2020-10党费	遵纪守法	按时、足额缴纳党费。	工作积分	2020-10-15	0.2
学习心得	主动学习	领导推优心得体会至宣传资讯	工作积分	2020-10-09	1
学习心得	主动学习	学习心得体会	工作积分	2020-10-09	1
党员民主评议自评	2019组织建设	党员进行一次民主评议的自评得5分	工作积分	2020-09-25	5
2020-09党费	遵纪守法	按时、足额缴纳党费。	工作积分	2020-09-14	0.2
参加考试	2019组织建设	完成一次考试加5分	工作积分	2020-09-11	5
参加考试	2019组织建设	完成一次考试加5分	工作积分	2020-09-10	5
参加考试	2019组织建设	完成一次考试加5分	工作积分	2020-09-10	5

4.1.2 工作积分

对组织或人员参与系统内活动积分类型的启停用及分值进行设定, 相关工作自动计算积分。系统自带的积分规则, 租户管理员只可以修改分值。



点击【编辑】，设置基本分和最高分值、启用或者停用；



自动积分规则为系统设置的积分规则，申报积分规则总管理员可自主设置积分项，可通过启动和禁用控制积分规则展示，已设置的申报积分项不可再次编排积分内容，已经确认的积分记录保留。

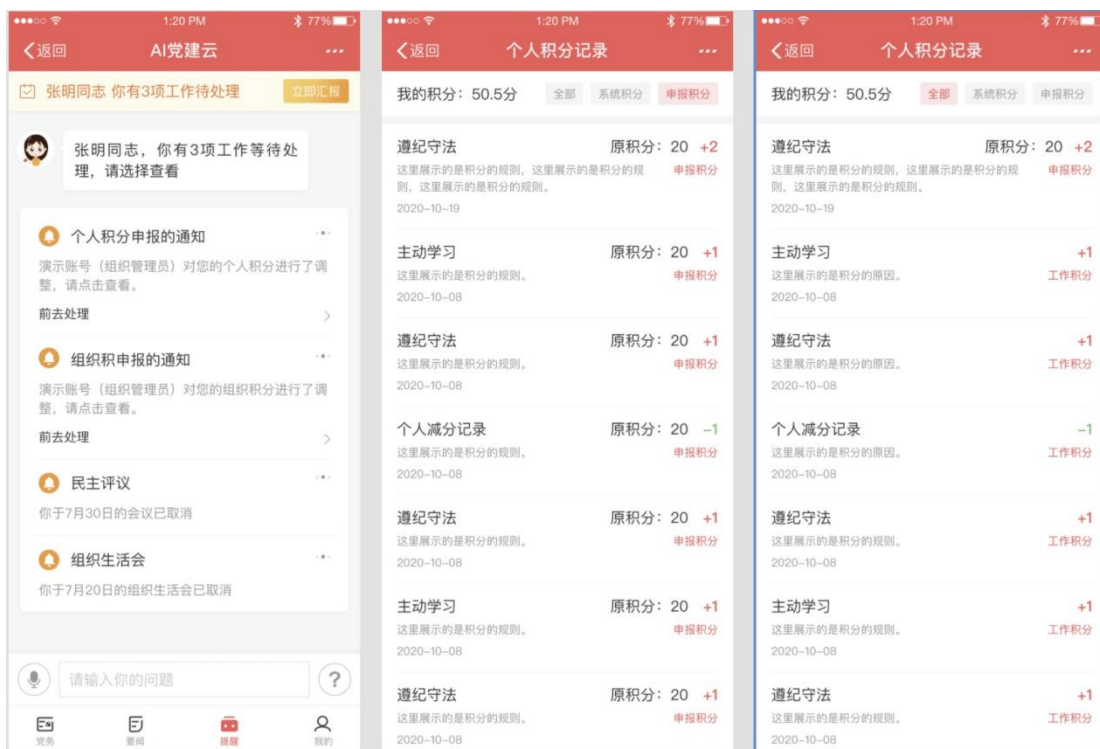
普通党员在手机端的【积分排名】-【积分申报】中申请积分。



管理员在积分排名中进行审核。审批流程是：党员发起申报-支部管理员审核，总管理员也可以对审核结果进行驳回，驳回需填写驳回理由。



申报积分记录展示积分分类，积分规则，原积分及申报后的积分。
系统积分记录展示积分分类，获得积分原因，原积分及申报后的积分。
手机端展示如下：



4.1.3 学习强国积分

此处支持学习强国积分导入，下载表格，填写表格进行上传；展示位置在插件数据驾驶舱中；（备注：数据驾驶舱需要单独开通）



4.2 党费管理

4.2.1 党费账户

可以选择党费线上支付的方式，确认后移动端仅支持所选的小程序有党费功能交纳入口，且党费账号审核通过后不可再修改支付方式。

支付宝端：申请通过支付宝交纳党费，党员通过支付宝/钉钉小程序进入党费功能，党费交纳至党费账户所在的党组织。

微信端：申请通过微信交纳党费，党员通过微信小程序进入党费功能，党费交纳至党费账户所在的党组织

备注：设置后党员交纳党费时间为每月 1-20 号，23 号以后需要由组织管理员上划到党费账户。

选择党费线上支付方式

支付宝 申请通过支付宝交纳党费，党员通过支付宝/钉钉小程序进入党费功能，党费交纳至党费账户所在的党组织

微信 申请通过微信交纳党费，党员通过微信小程序进入党费功能，党费交纳至党费账户所在的党组织
备注：设置后党员交纳党费时间为每月1-20号，22号以后需要由组织管理员上划到党费账户

确定

新建党费账户，根据要求填写相关资料和上传附件资料，审核通过后，即可线上缴纳党费；

账号开通申请表

1. 企业信息填写

* 申请组织: 市委演示账号

* 商家类型:

* 商户类别码mcc:

* 商户证件类型:

* 商户证件编号: (企业或者个体工商户提供营业执照, 事业单...)

* 法人身份证号: 请输入法人身份证号

* 法人名称: 请输入法人名称

* 商户联系人姓名: 请输入商户联系人姓名

* 商户联系人业务标识:

* 商户联系人类型:

* 经营地区(省、市、区县): 经营地区(省、市、区县)

* 经营详细地址: 请输入经营详细地址

* 客服电话: 请输入客服电话

营业执照名称: 个体工商户营业执照上的名称(个体工商户类...)

支部数: 请输入

党委数: 请输入

党员数: 请输入

2. 支付信息填写

* 商户结算方式: 银行卡

* 开户银行名称:

* 开户银行简称:

* 银行卡户名: 请输入银行卡户名

* 银行卡号: 请输入银行卡号

* 开户银行所在省、市: 开户银行地区(省、市)

4.2.2 党费管理

具备党费的标准导入、交纳记录查询，支持线下交纳线上登记；

AI党建云管理系统

下午好 丁航 当前为: 标准版 修改密码 退出系统

首页 党费管理

党费标准 交纳记录

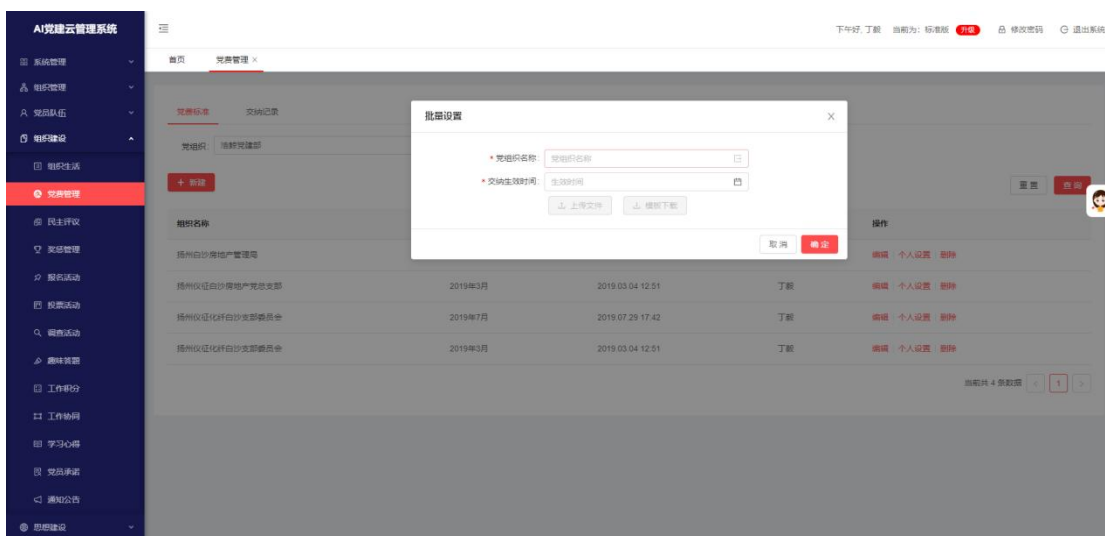
党组织: 淮阴军港部 生效时间: 时间起 时间止

+ 新建

党组织名称	交纳生效时间	设置时间	设置人	操作
扬州白沙湾地产管理党	2019年3月	2019.03.04 12:51	丁航	编辑 个人设置 删除
扬州仪征白沙湾地产党总支	2019年3月	2019.03.04 12:51	丁航	编辑 个人设置 删除
扬州仪征白沙湾地产党总支委员会	2019年7月	2019.07.29 17:42	丁航	编辑 个人设置 删除
扬州仪征白沙湾党总支委员会	2019年3月	2019.03.04 12:51	丁航	编辑 个人设置 删除

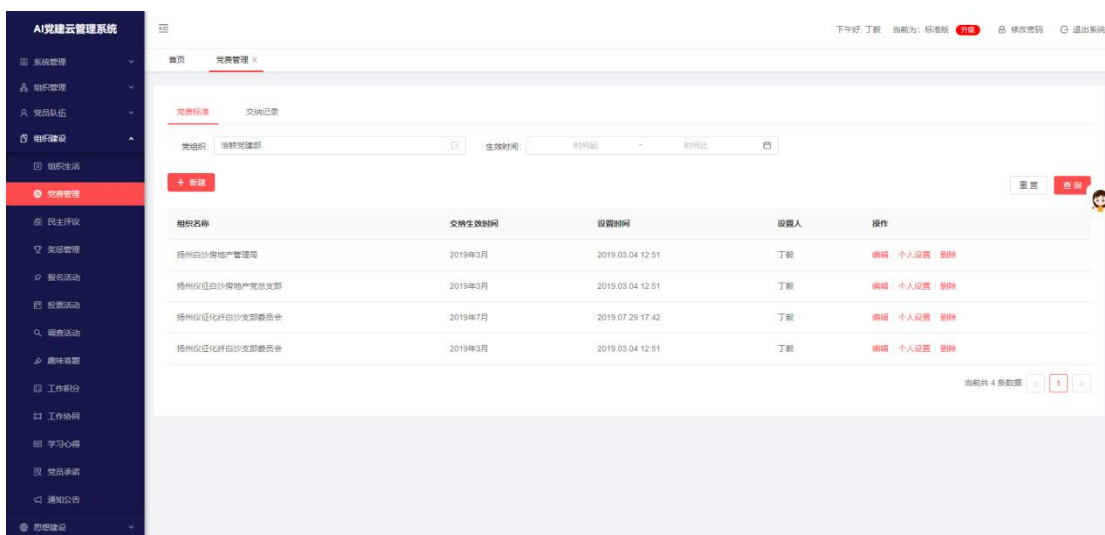
当前共 4 条数据

【新建】按照提示进行【批量设置】，通过【模板下载】进行党费金额设置，设置完整以后【上传文件】



单个党员党费修改，可以使用【编辑】进行表格更新，也可以直接通过【个人设置】进行修改党费金额，【删除】可以实现对此党员党费信息的删除。

如下图：



4.2.3 现金入账

党员走现金缴纳的，组织管理员可以进行现金入账登记；



4.2.4 预交党费

党员可以提前缴纳党费，在这里新建后，会调用党费标准里的金额，缴纳后，在党费缴纳记录里也会同步已缴纳；



4.2.5 党费对账（支付宝）

管理员可以进行党费缴纳情况的对账，包括支付宝和现金缴纳；



4.2.6 党费上划（微信）

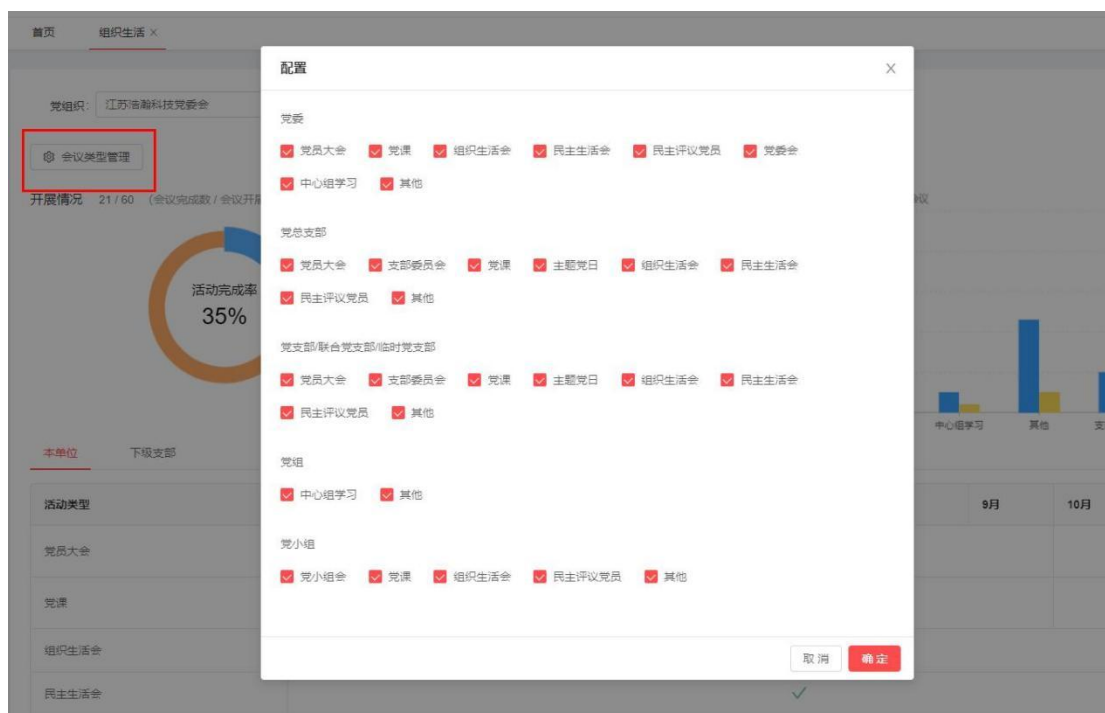
设置后党员交纳党费时间为每月 1-20 号，23 号以后需要由组织管理员上划到党费账户。为确保党费账单准确，请及时上划党费。



4.3 组织生活

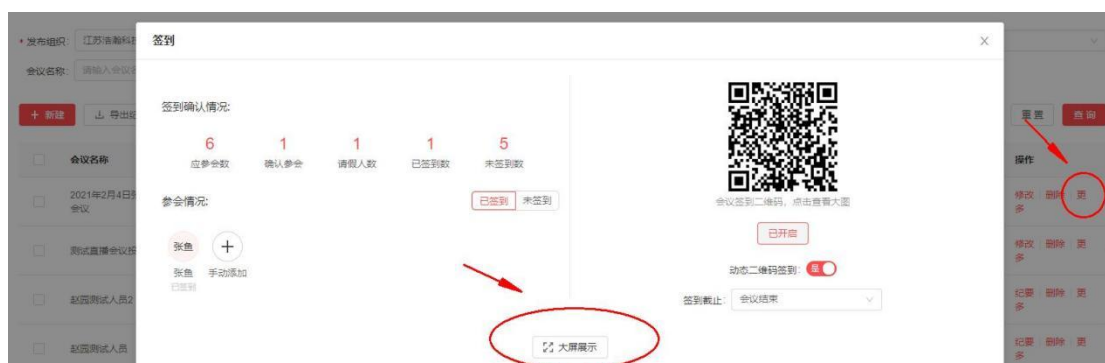
管理员可以在此处查看会议开展情况、各种会议的占比。

管理员可以通过【会议类型管理】设置下属组织可以开的会议类型。



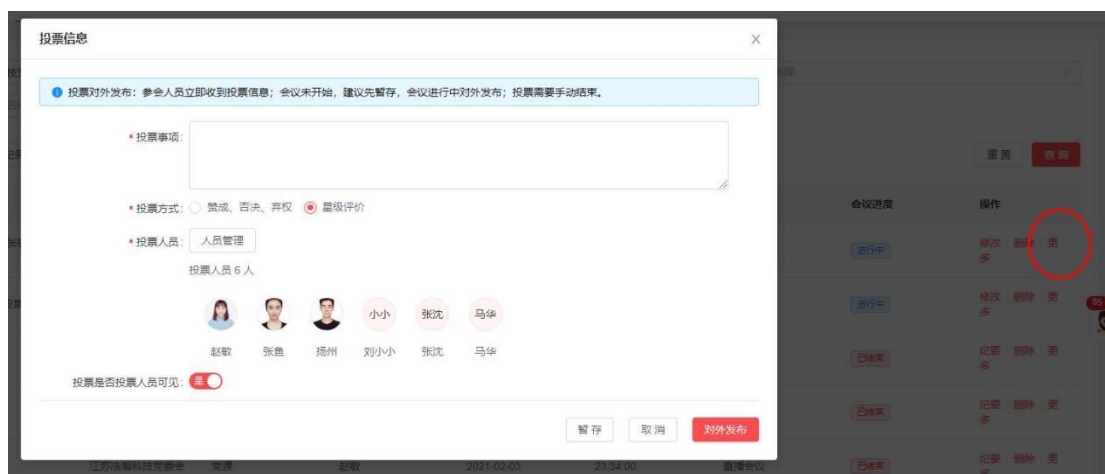
通过【活动管理】可以查看和新建各种会议，会议分为视频会议和线下会议，发起会议后，可开启签到。

点击【更多】 - 【签到】，开启签到后，可以显示签到大屏，签到人员和签到二维码可以在大屏中展示。





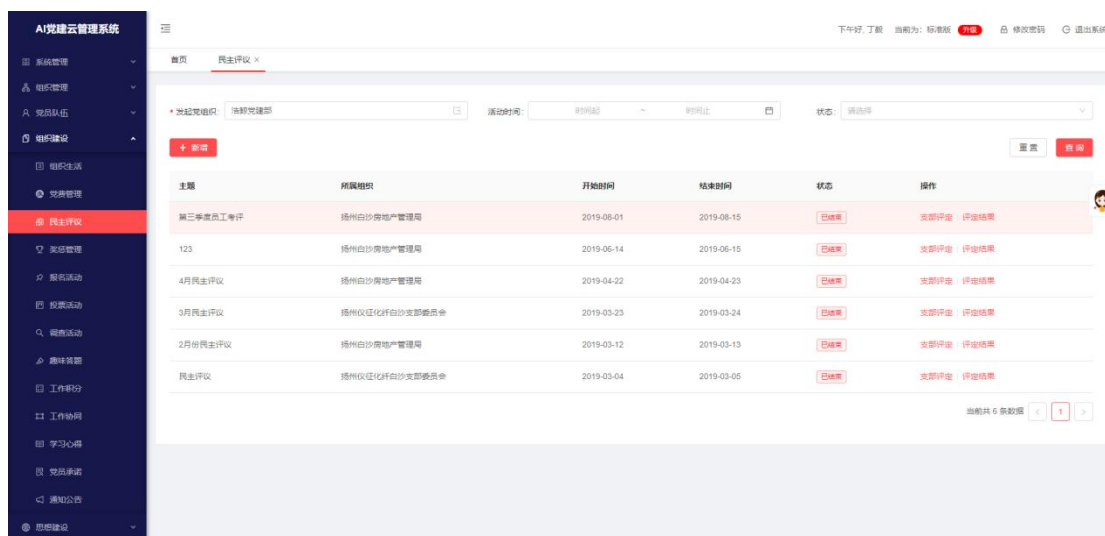
点击【更多】-【投票】，参会人员立即收到投票信息；会议进行中对外发布，投票需要手动结束。



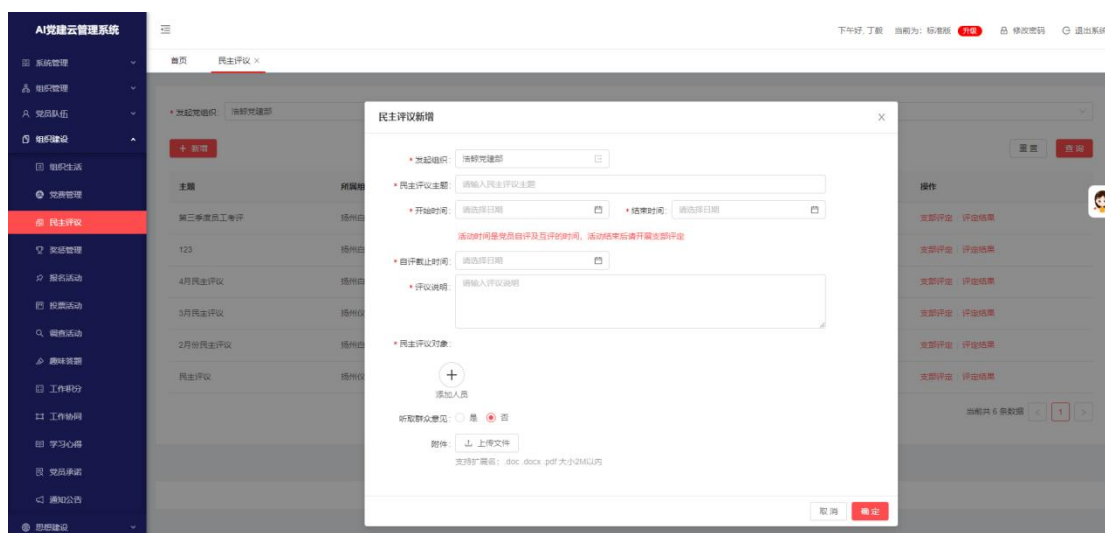
点击【更多】中可以查看每个党员会议中提交的【笔记】；【影像】中可以上传对应的视频和图片，如果是视频会议，会议直播视频会在此处展示，并可以同步到资料库。填写【会议纪要】后，会议即结束；

4.4 民主评议

具备评议发起、管理流程，可进行自评和互评，支部评定。

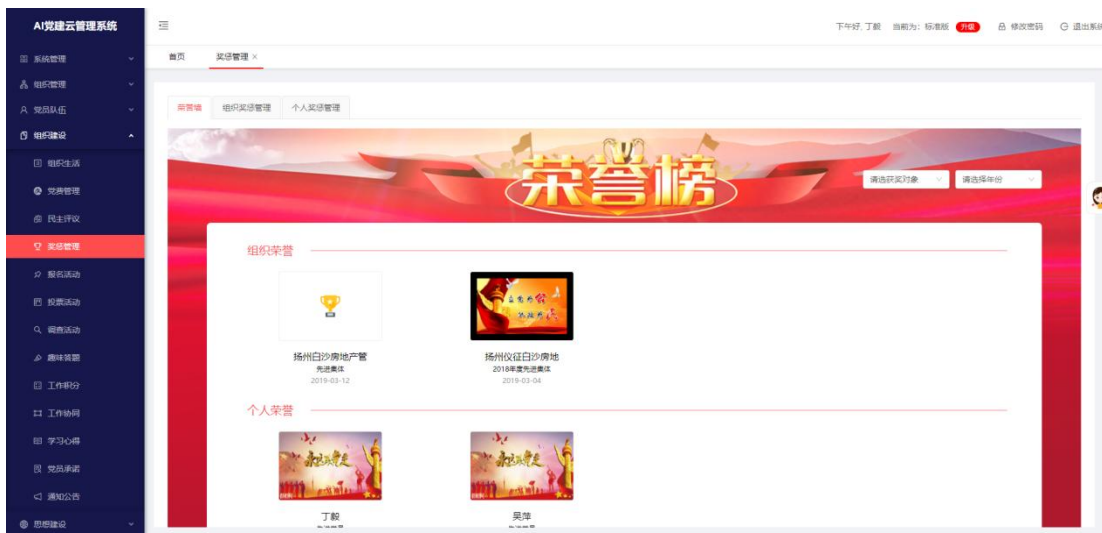


通过【新增】按照需求进行设置组织、主题、参加评议的对象等相关信息，其中【听取群众意见】选择【是】即非党员也可以直接参与。

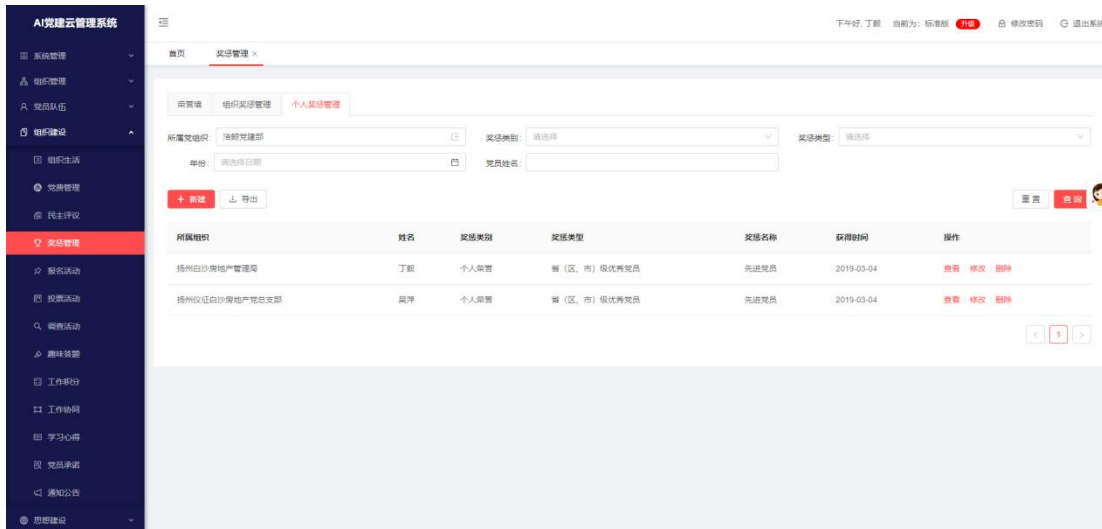
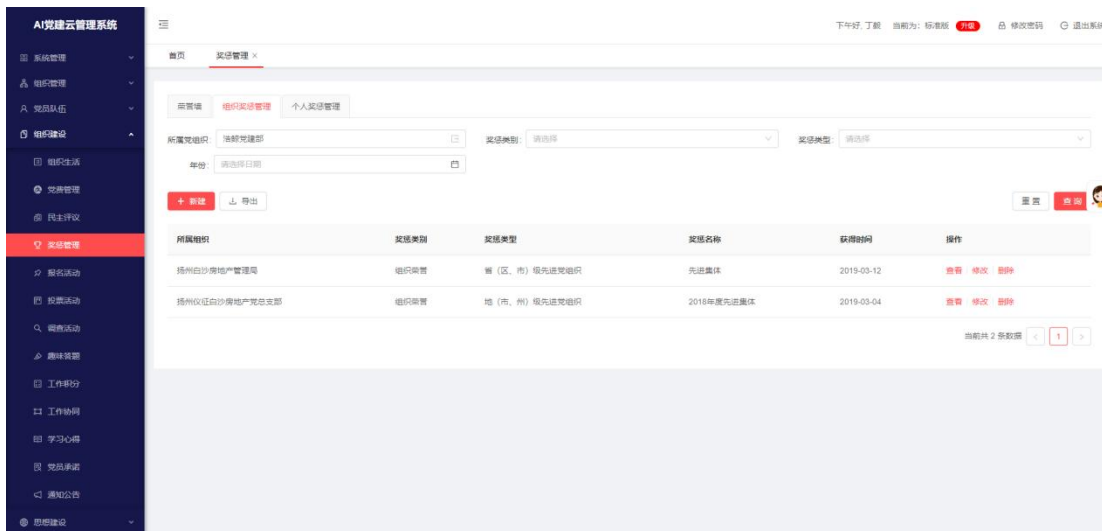


4.4 荣誉管理

具备组织和个人的新增荣誉、新增奖惩和导出功能；

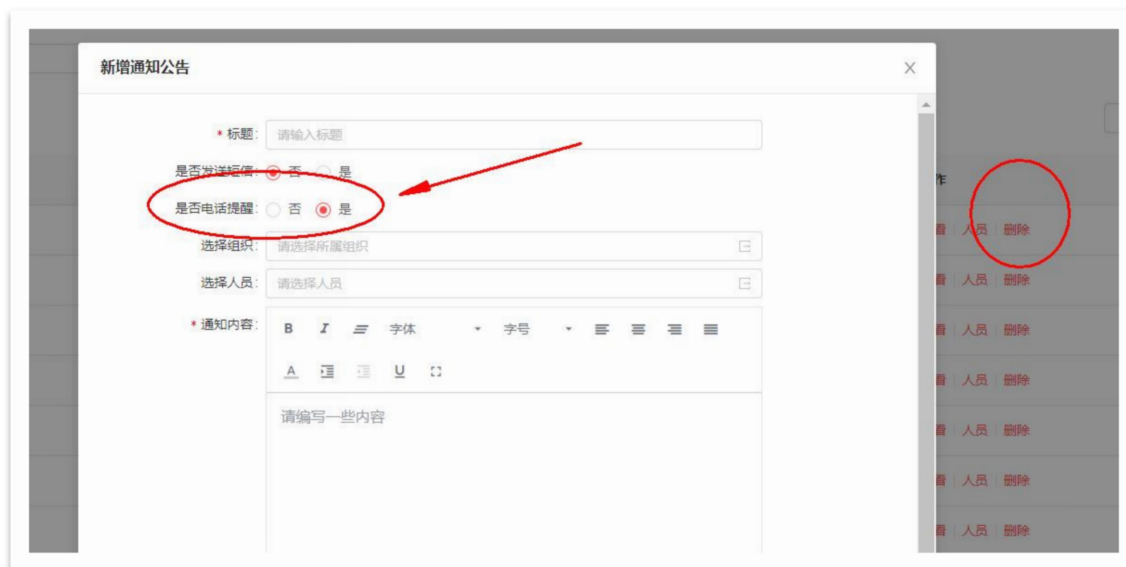


【荣誉墙】可以直接在这里直观的看到各个组织、每一年的荣誉情况，在【组织奖惩管理】和【个人奖惩管理】可以实现对组织和个人荣誉的新建和导出。



4.5 通知公告

可以实现短信和电话形式，对个人和组织进行消息通知，管理员可以进行删除操作，也可以查看哪些人查看过该通知。

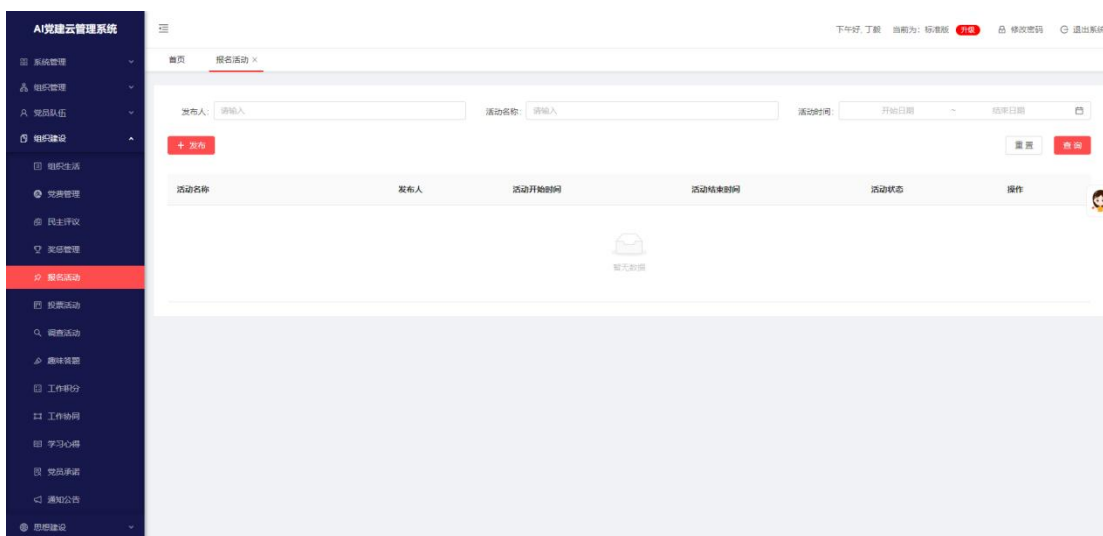


5 党群工作

5.1 党群活动

5.1.1 报名活动

发起报名活动，组织或人员参与活动报名功能，查看报名情况；

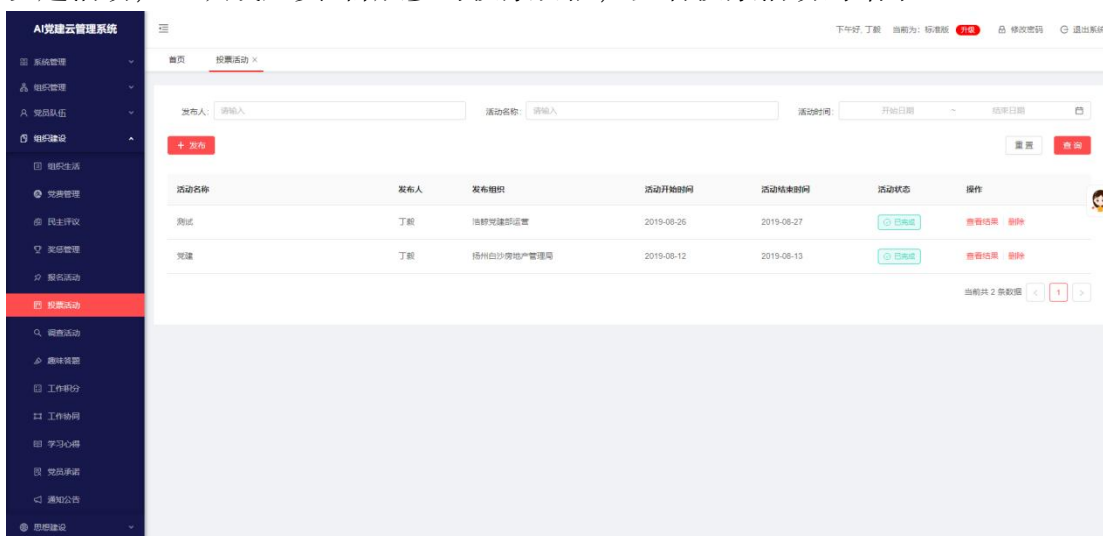


通过【发布】设置活动相关信息，通过【查看结果】看到活动开展情况。



5.1.2 投票活动

发起活动，组织或人员 群众参与投票功能，查看投票活动的结果；

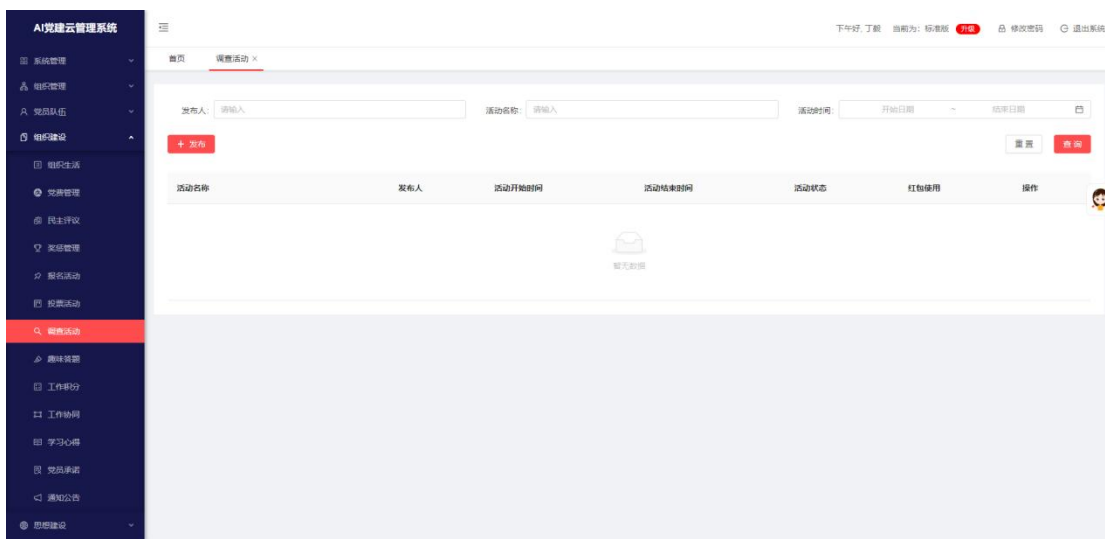


通过【发布】设置发票活动相关信息，参与者可以在手机端参与投票，管理员还可以在这个后台通过【查看结果】；



5.1.3 调查活动

组织或人员参与问卷调查功能，支持有奖问答参与（红包需自行充值）

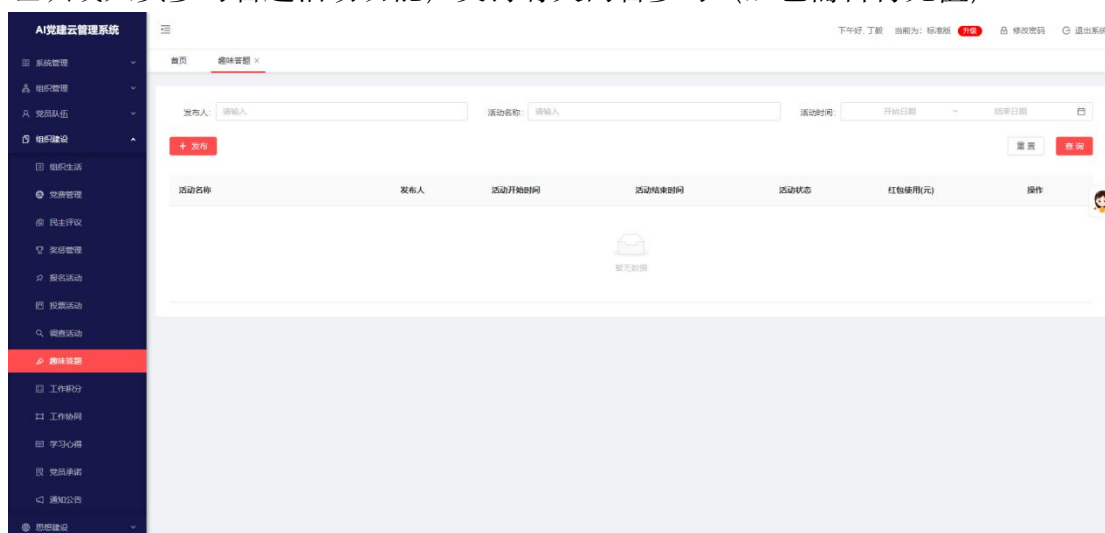


【发布】调查活动，根据活动情况，设置活动内容，同时支持红包奖励，目前支持支付宝充值；



5.1.4 趣味答题

组织或人员参与答题活动功能，支持有奖问答参与（红包需自行充值）

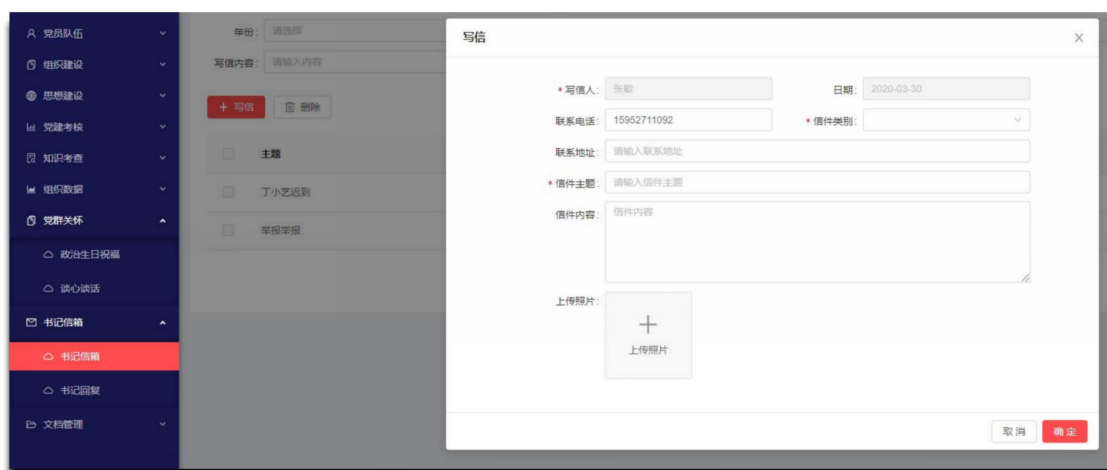


通过【发布】设置趣味答题相关内容，同时也可以开展有奖答题，操作方式和调查活动相同。



5.2 党员关怀

5.2.1 书记信箱



【书记信箱】写信人对应的组织有设置书记的情况下，方可使用此功能。书记在领导班子中设置。

【书记回复】在此处可以查看书记回复的内容。

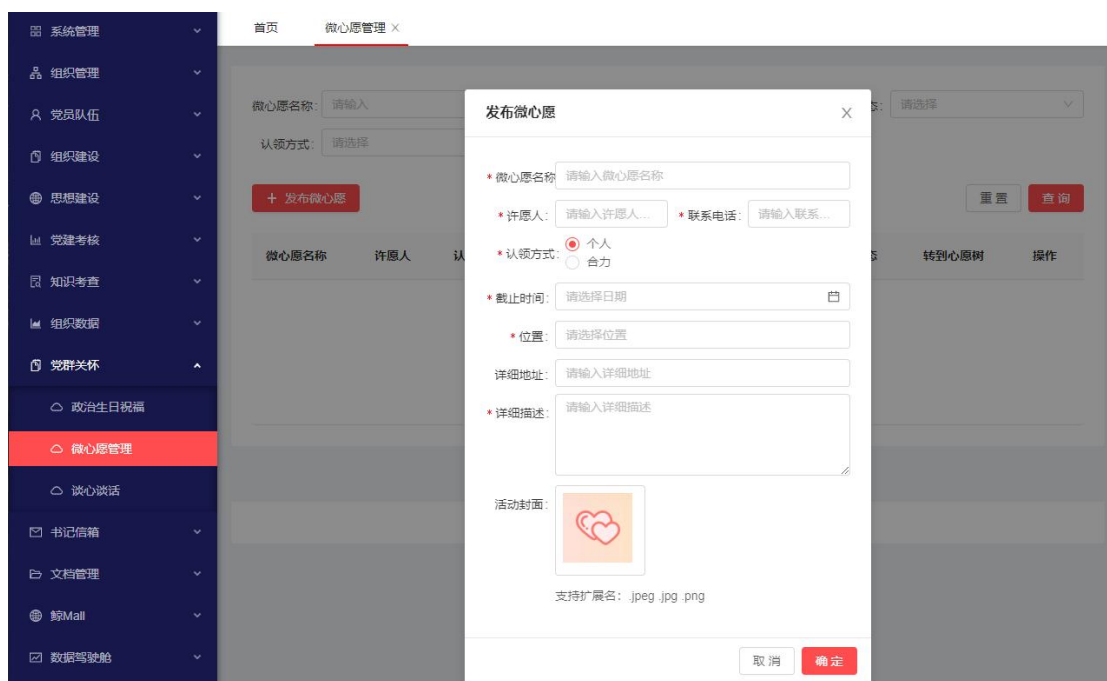


5.2.2 政治生日祝福

根据党员信息里录入的党员入党时间，在此处可以设置时间和祝福语，可以选择短信或者电话通知。如选择电话通知，该党员会在设定的时间，接收到 025 开头的电话，语音播报内容即是这里设置的内容。



5.2.3 微心愿管理





管理员可发布微心愿，也可审核党员发布的微心愿，将此心愿可设置转到心愿树上。

5.2.4 谈心谈话

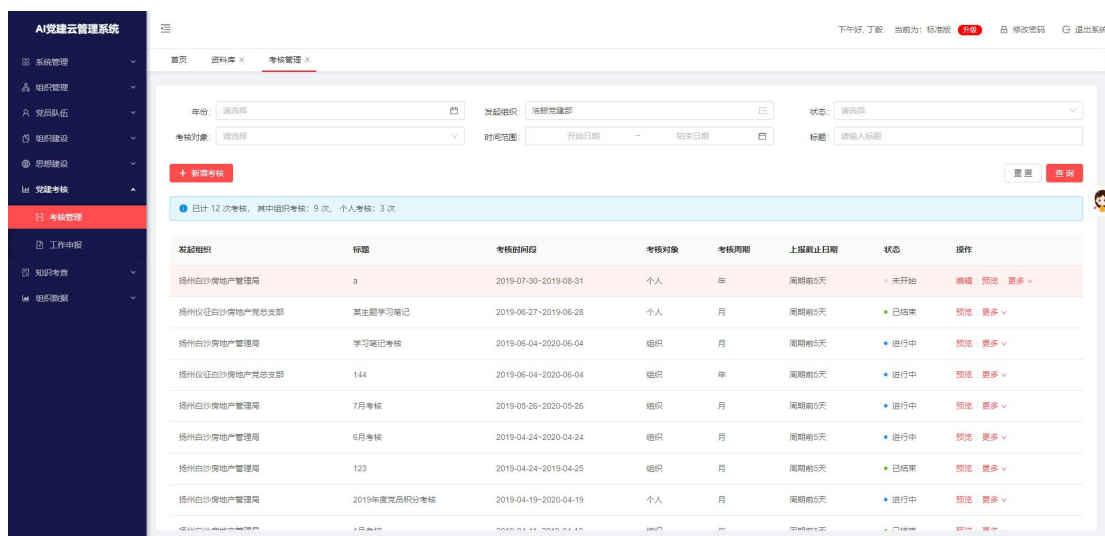


在页面选择谈话人和谈话对象，如谈话人在领导班子有职务，选择人员后，职务会自动调取，如无，需要自行填写。

5.3 工作考核

5.3.1 考核管理

上级下发考核任务，被考核的组织或者个人，在手机端上报考核材料和分数，管理员可以在此处查看上报内容，并且可以填写对应分值；

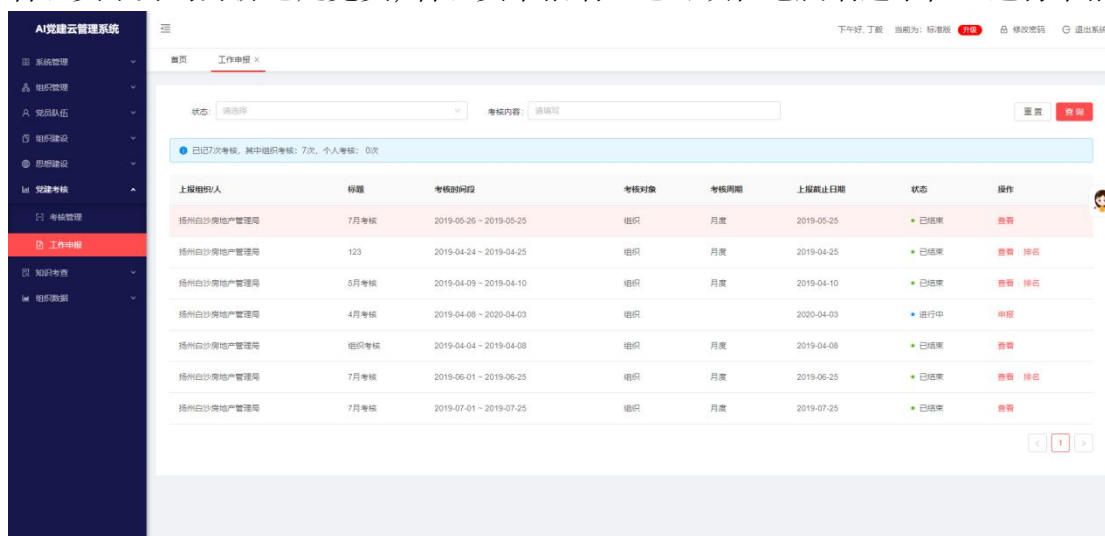


通过【新建考核】设置考核内容，考核对象可在手机端收到考核内容。



5.3.2 工作申报

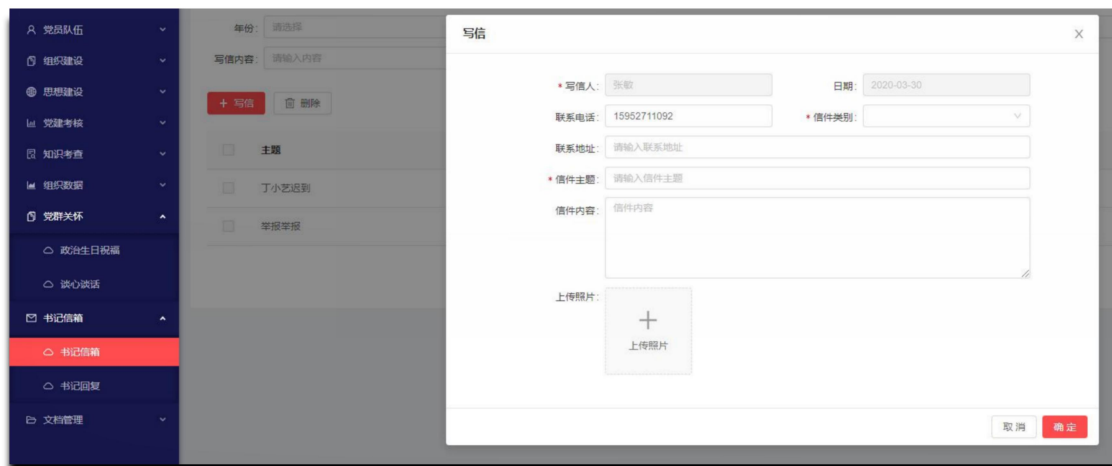
管理员本身的身份也是党员，管理员申报端口也可以在电脑端这个位置进行申报；



5.4 文档管理

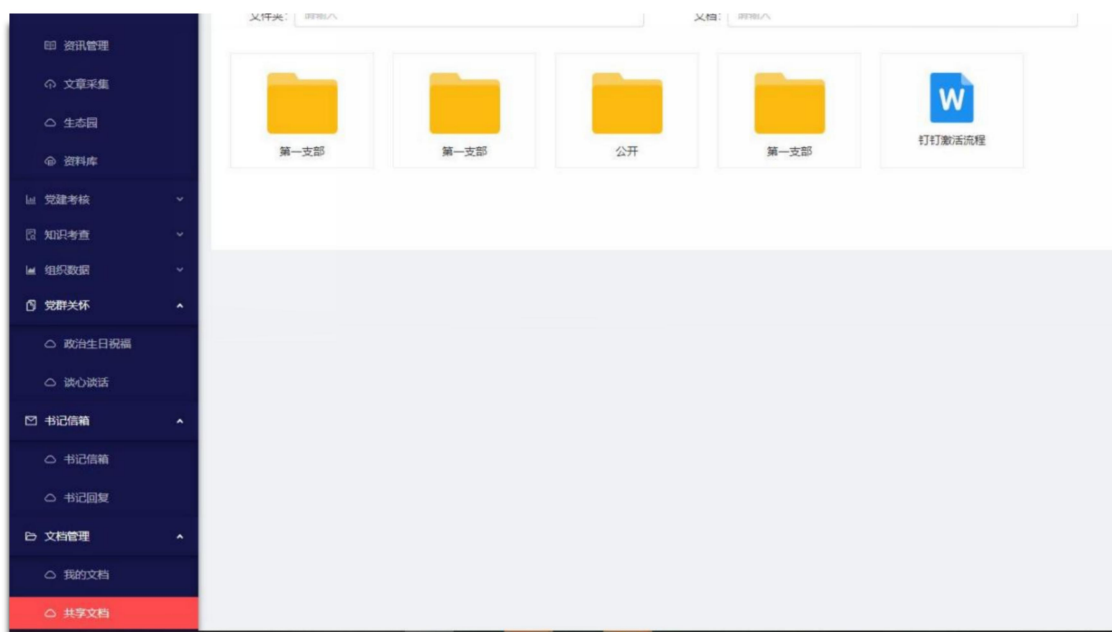
5.4.1 我的文档

访问权限分为【私有】、【公开】、【部分可见】，【私有】只有自己可以看到，【公开】即所有人都可以看到，【部分可见】可以自行选择可见人员或者组织。



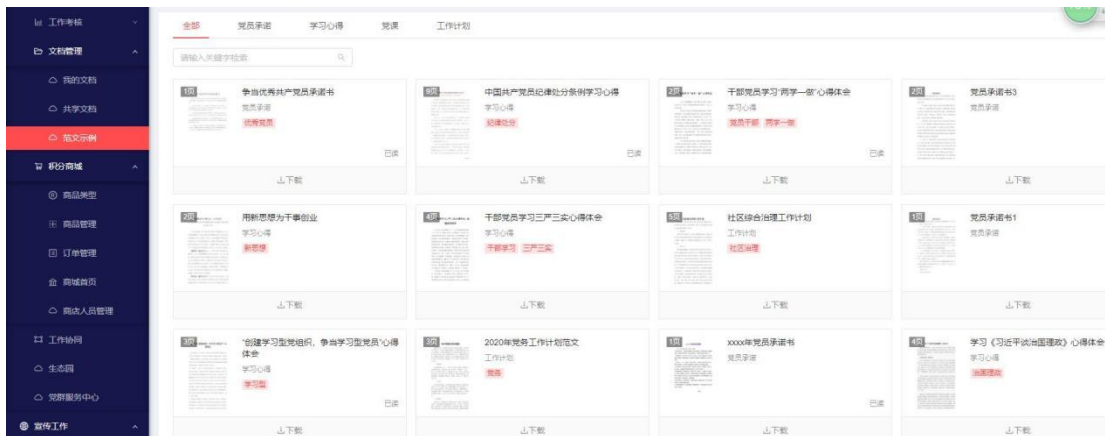
5.4.2 共享文档

设置为【公开】的文档即可在此处显示。



5.4.3 范文示例

党员或者管理员在发布党员承诺、学习心得、党课、工作计划时，均可以有参考模板。



5.5 积分商城

为了提高党员参与到党建工作的积极性，党员可以用自己的工作积分在积分商城中进行兑换相应的服务或者商品。党员工作积分兑换后，个人积分不减少，只是积分商城中对应的积分会做对应的减少。

5.5.1 商品类型

租户管理员可以新增商品的分类，并对分类进行排序。同时也具备分类的修改和删除的功能。



5.5.2 商品管理

租户管理员可以新增商品或者服务，以供党员积分兑换。



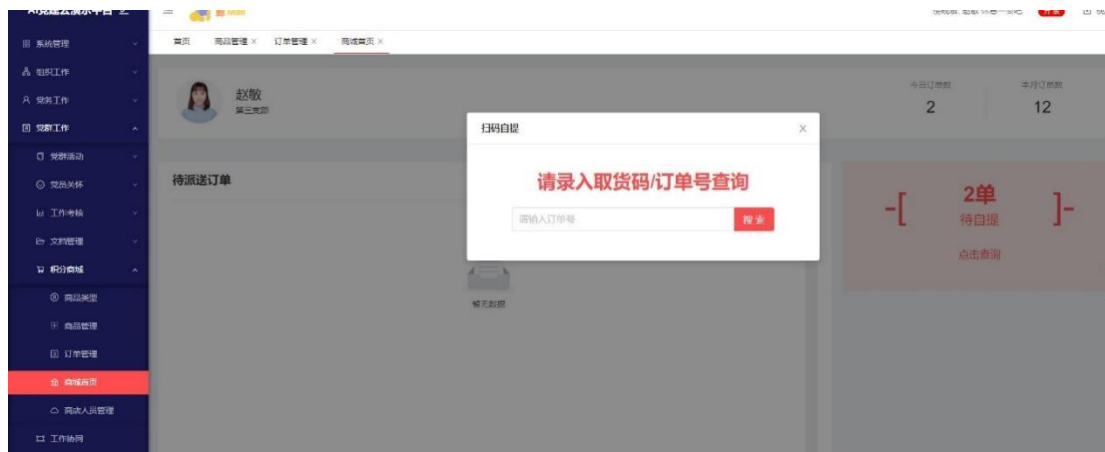
5.5.3 订单管理

所有党员手机端积分兑换的订单，都会此页面显示，管理员可以看到对应订单的状态。



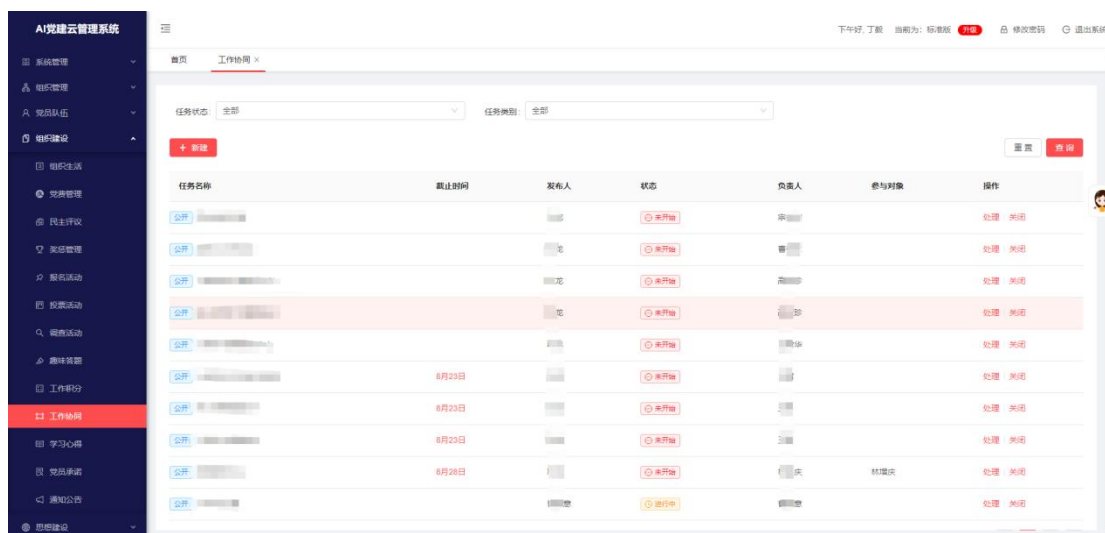
5.5.4 商城首页

商城首页可以通过订单号或者取件码进行订单的查询。



5.6 工作协同

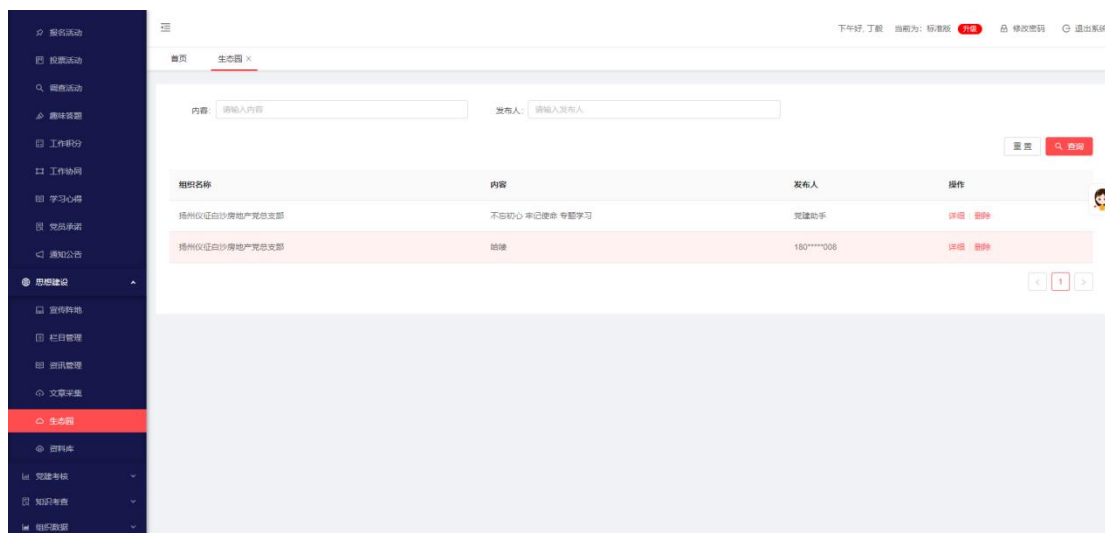
发起工作协内任务，相关参与人参与工作，进行评论，上传附件等



点击新建，输入标*信息即可。

5.7 生态园

入驻管理员或各层级组织管理员，可删除权限内的生态帖子或帖子的评论。



5.8 党群服务中心

管理员可以在此处新增党群服务中心的信息，并可以对此信息修改和删除；

新增党群服务中心

* 所属党组织:

* 服务中心名称:

* 管理员联系人: * 联系方式:

* 地址:

详细地址:

统一服务电话: 层级:

* 简介:

服务中心照片:

只支持.jpg格式, 建议尺寸: 290*180

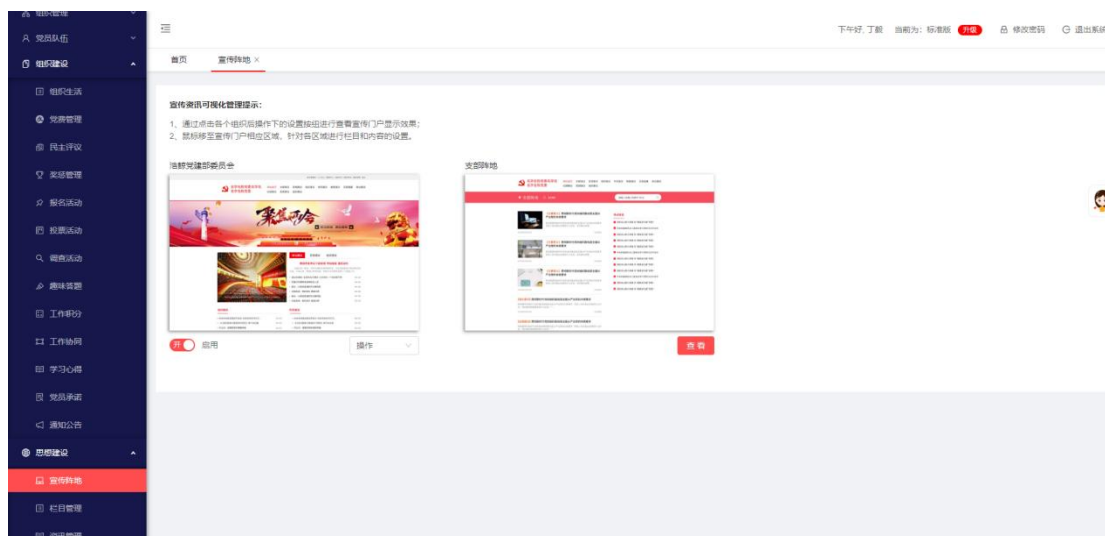
6 宣传工作

6.1 资讯管理

6.1.1 宣传阵地

可对组织的宣传资讯网点【启用】、【停用】，并可以对相应区域进行可视化设置

框出的都可个性化设置。【查看】可以预览到页面内容，【操作】可以直接进行可视化操作。

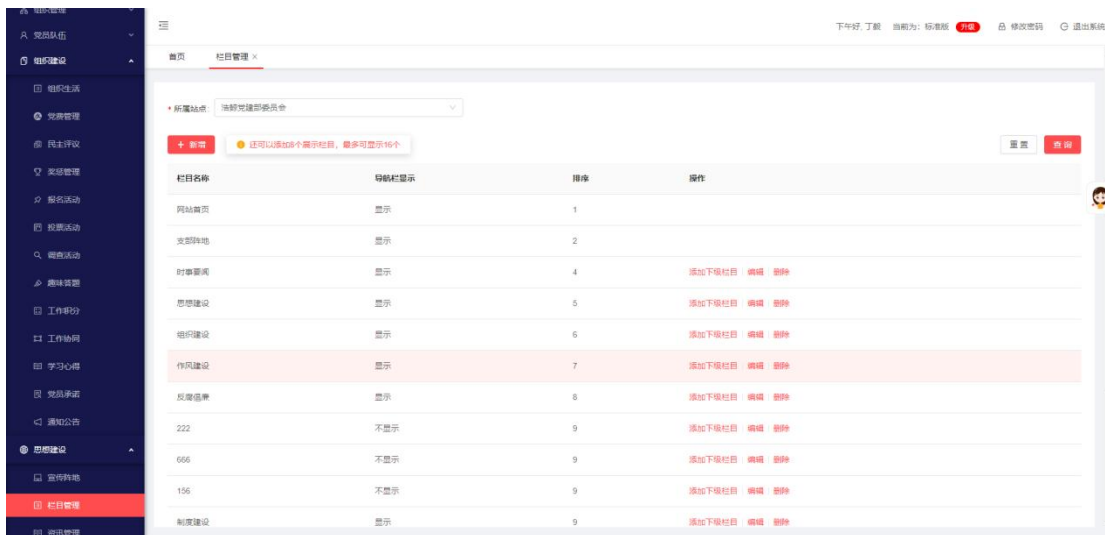


【操作】进入页面可视化操作，可以实现对栏目、内容的新增和修改。如下图所示：



6.1.2 栏目管理

对宣传阵地的栏目新增、修改、删除



6.1.3 资讯内容

实现对资讯的【新增】、【编辑】、【删除】，编辑时修改封面图，需要在幻灯片位置进行设置。

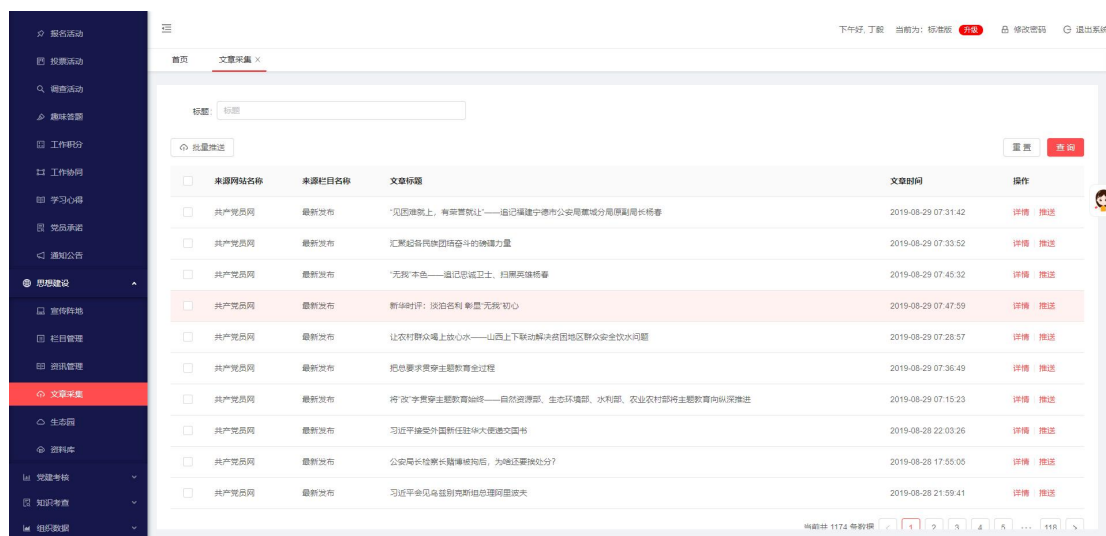


幻灯位置图片在此处设置，如下图：



6.2 文章采集

目前系统每天会自动更新共产党网、人民网的新闻内容，可将文章推送到对应站点和栏目，可以单篇推送，也可以实现批量推送。同时可以设置推送时间，推送后的文章将展示在对应的宣传门户中。

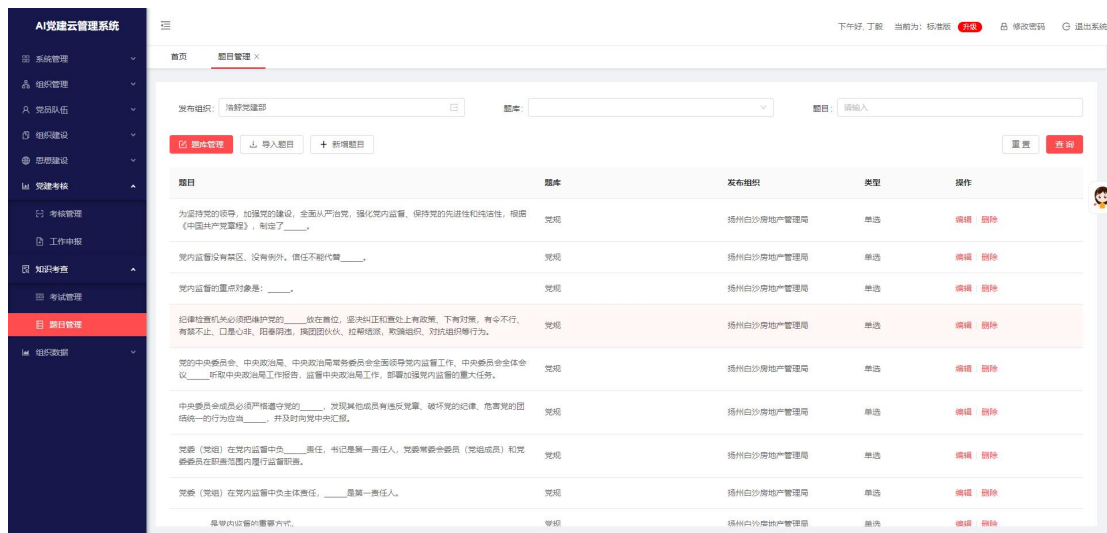


7 教育工作

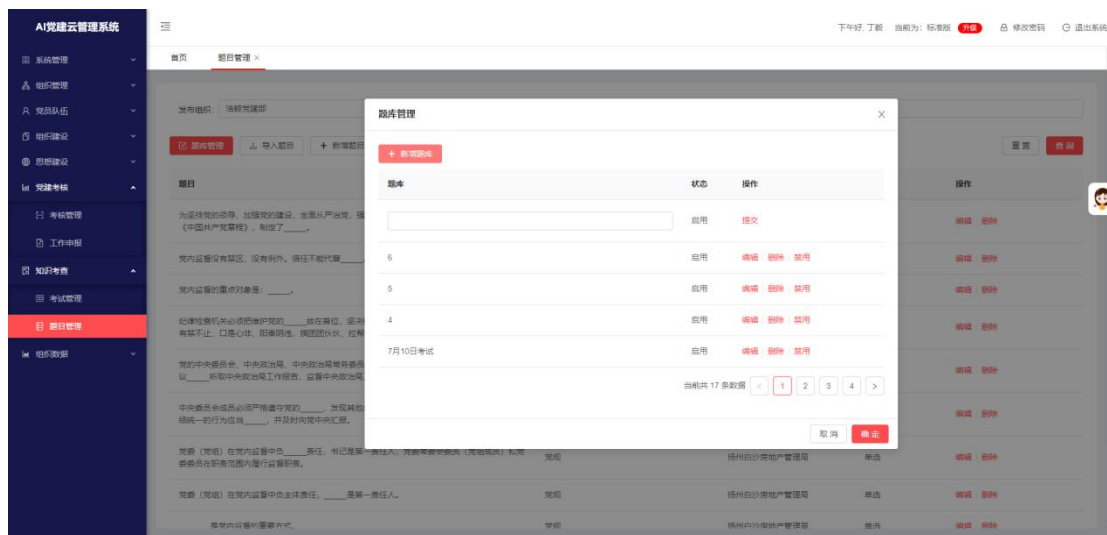
7.1 知识考查

7.1.1 题目管理

组织题库：对考试的题库题目管理，添加批量上传单选多选题；

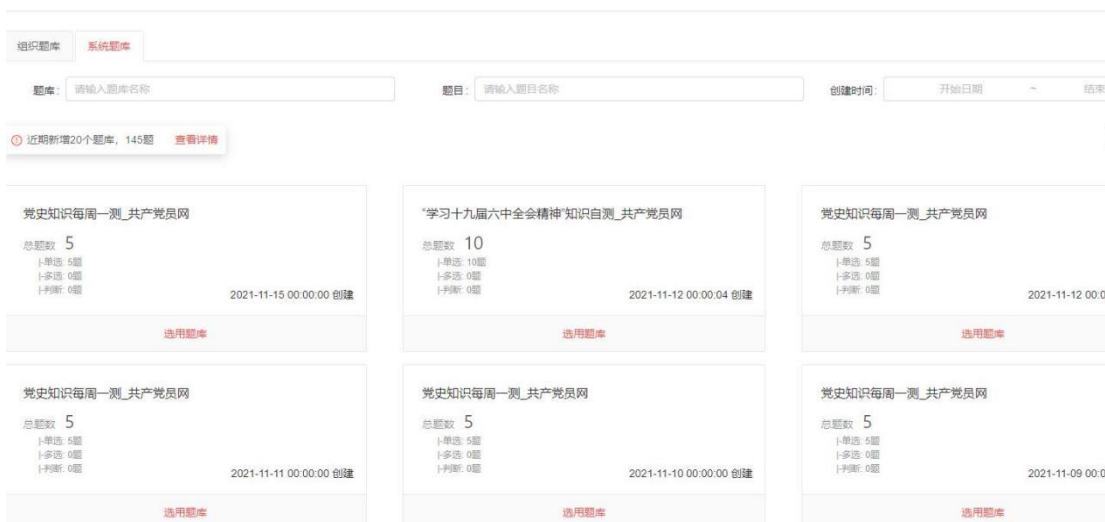


点击【题库管理】-【新增题库】，题库新建后可导入也可以手动新增题目。



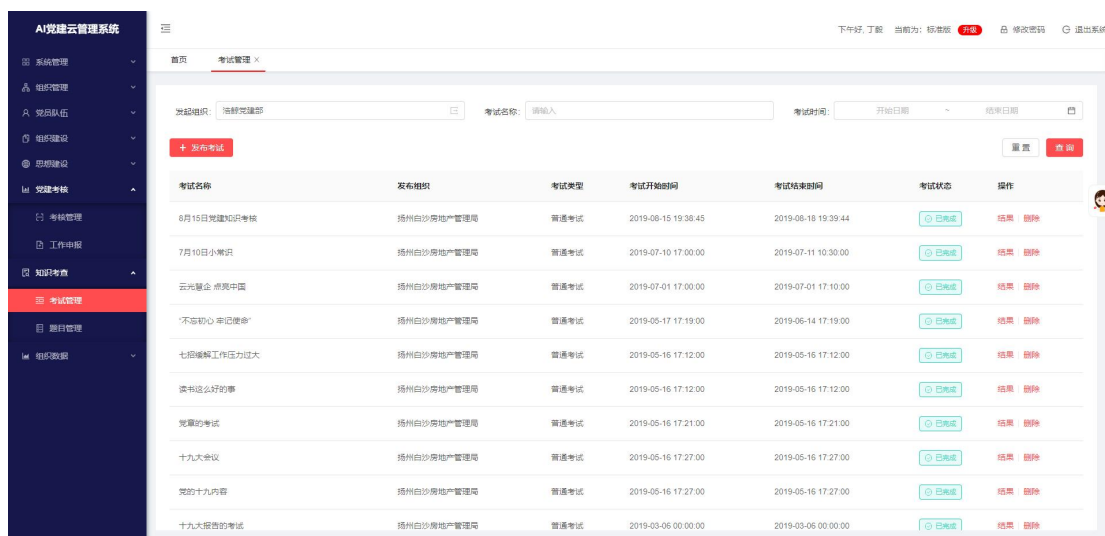


【系统题库】里是系统自动推送的题目，党组织可以根据需要进行选用，选用后的题目在【组织题库】中；



7.1.2 考试管理

管理员可以在这里设置考试相关人员、时间、考试内容等信息。



点击发布考试，填写*信息即可；



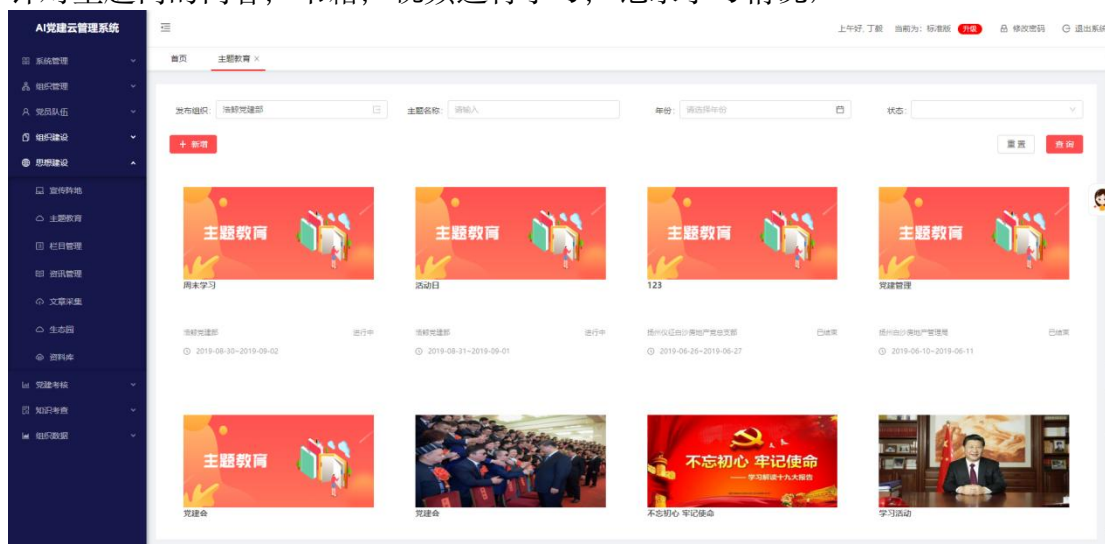
7.1.2 每日练习

在已选的范围，每日向已选的人员推送发布题目进行每日练习，无需管理员每日发起开始；

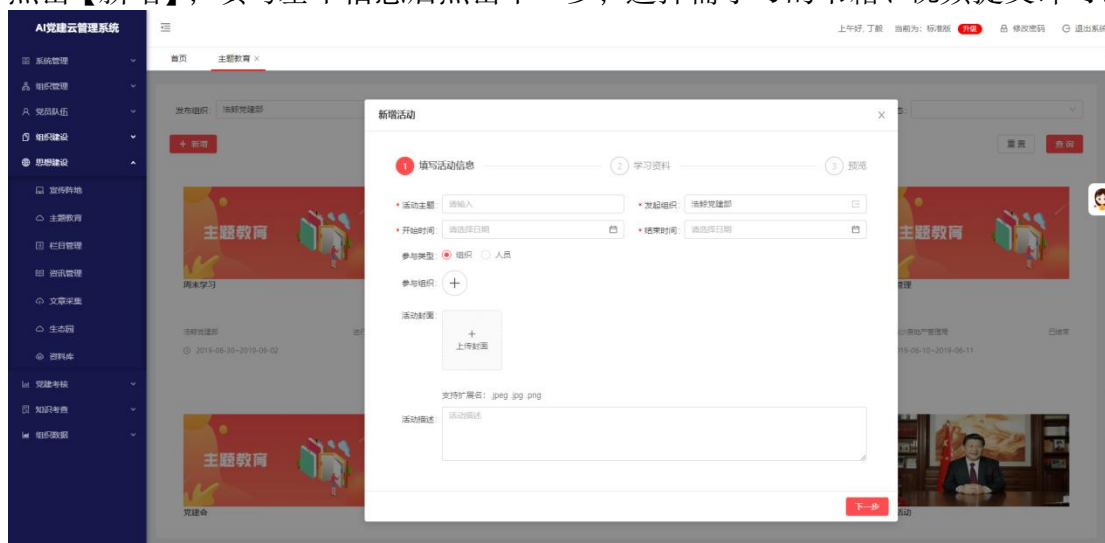


7.2 主题教育

针对主题内的内容，书籍，视频进行学习，记录学习情况；

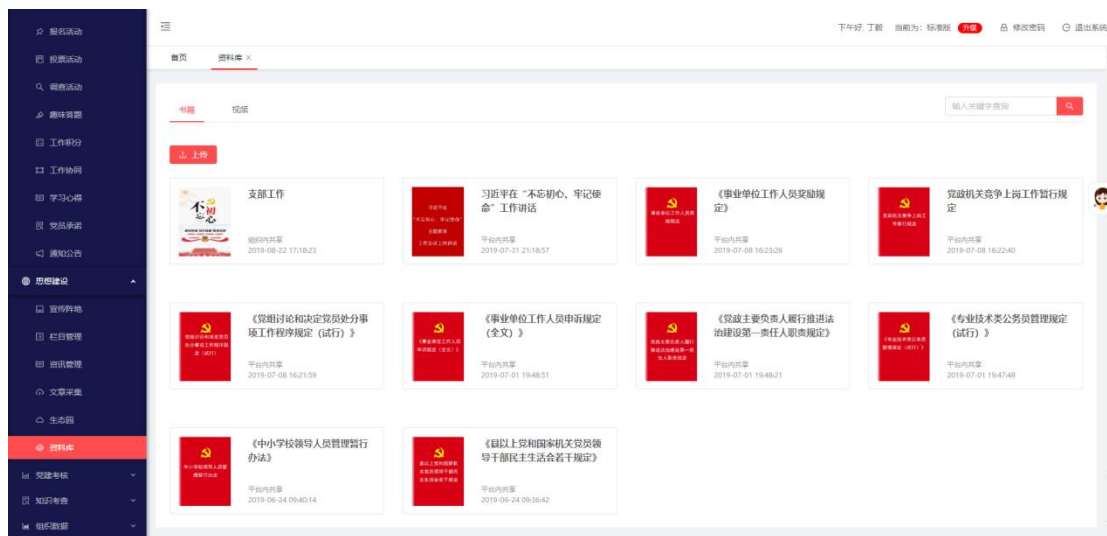


点击【新增】，填写基本信息后点击下一步，选择需学习的书籍、视频提交即可。



7.3 资料库

管理员可以在此处自行上传图书和视频内容，上传支持的格式和文件大小；

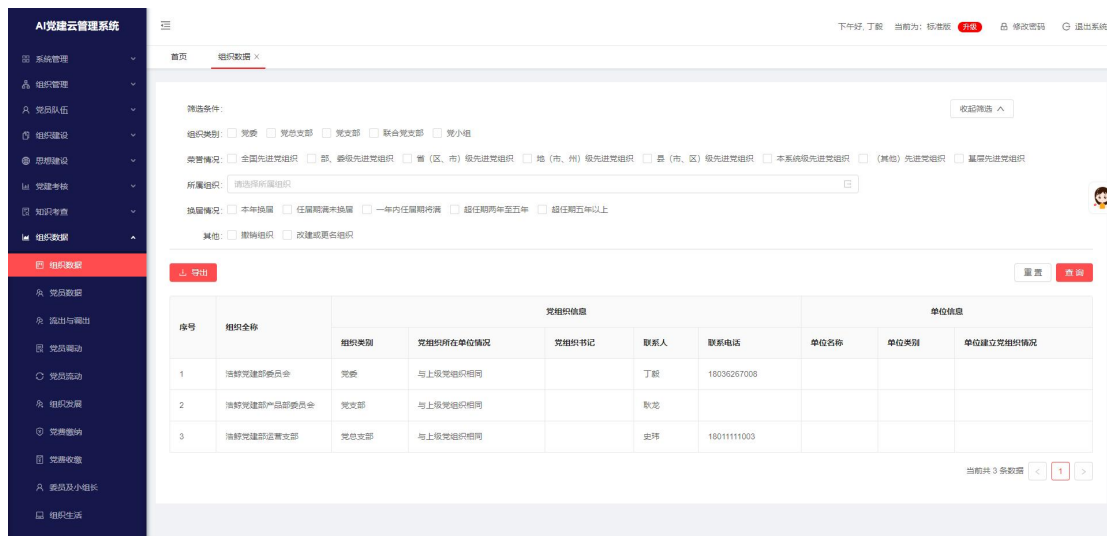


8 数据中心

8.1 组织数据

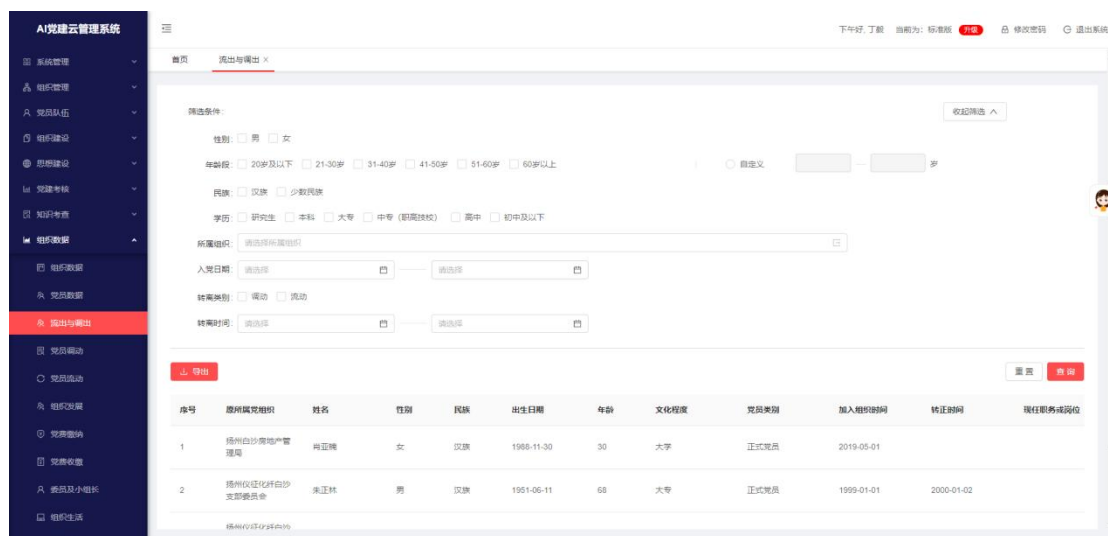
8.1.1 组织信息

这里可以实现通过各种筛选条件，筛选出需要党组织信息；并且可以实现党组织信息的导出。



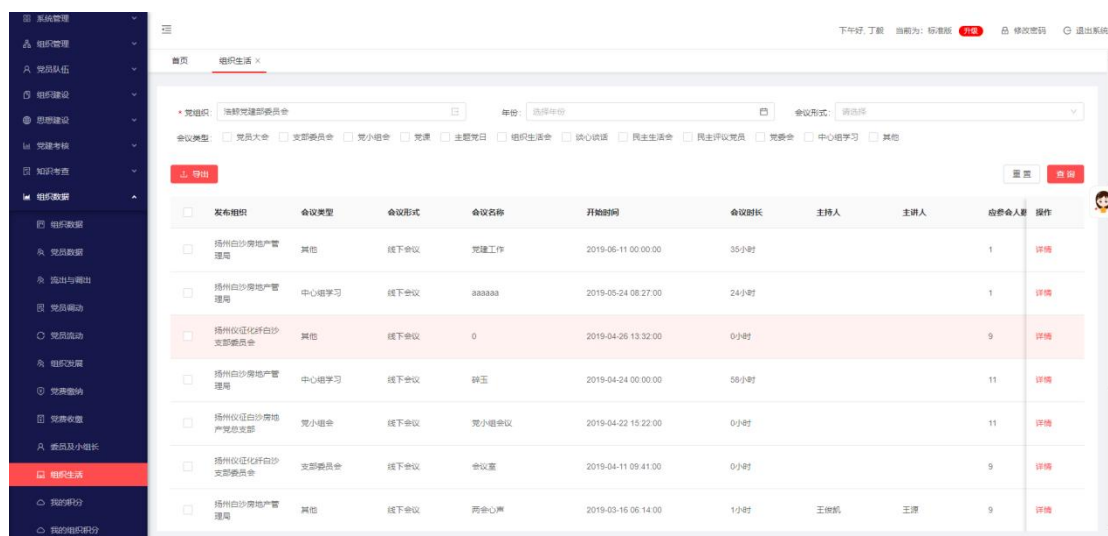
8.1.2 流出和调出

可按条件筛选展示流出与调出的历史数据，支持导出。



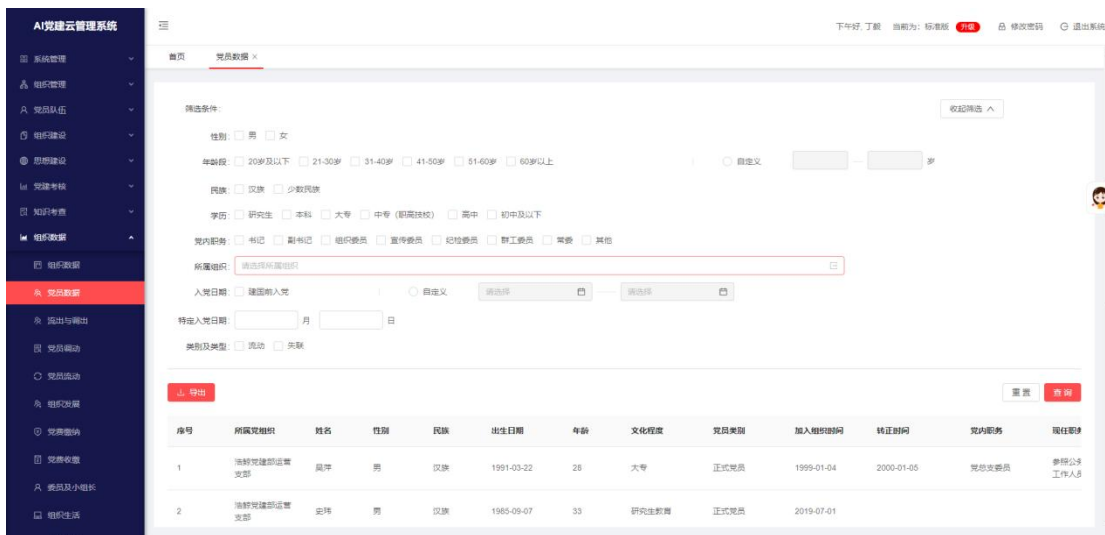
8.1.3 组织生活

可按条件筛选展示全年会议开展情况，支持导出；



8.2 党员数据

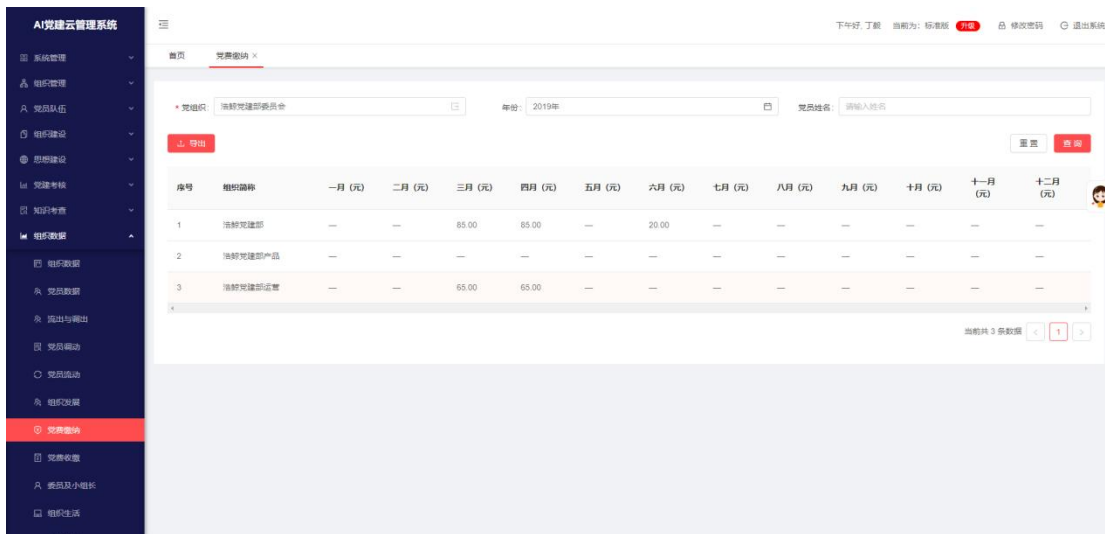
这里可以实现通过各种筛选条件，筛选出需要党员信息；并且可以实现党员信息的导出。



8.3 党费缴纳

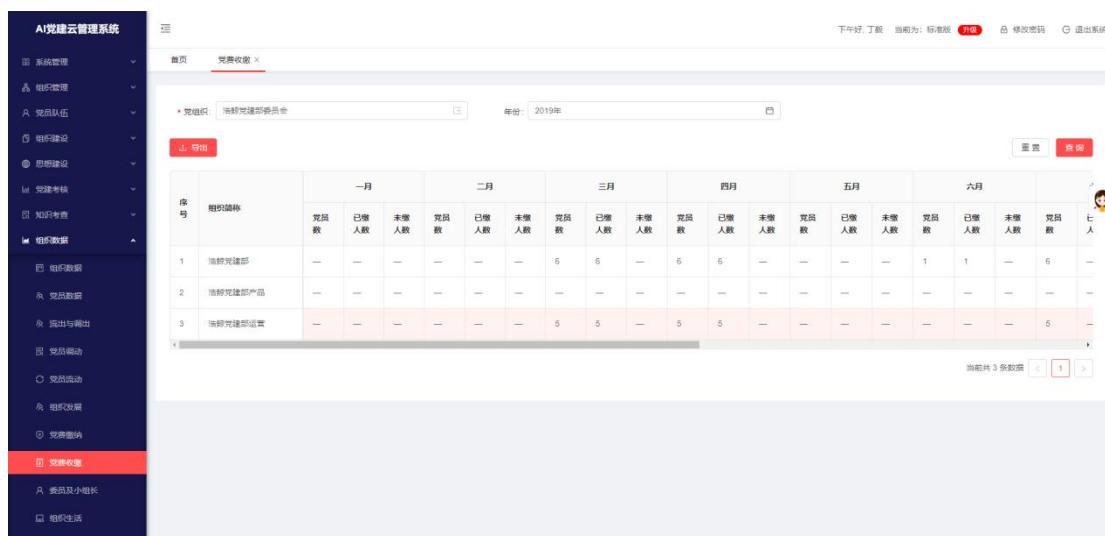
8.3.1 党费缴纳

【党费缴纳】根据党组织、年份、党员姓名，进行筛选出党费缴纳情况，并支持导出。



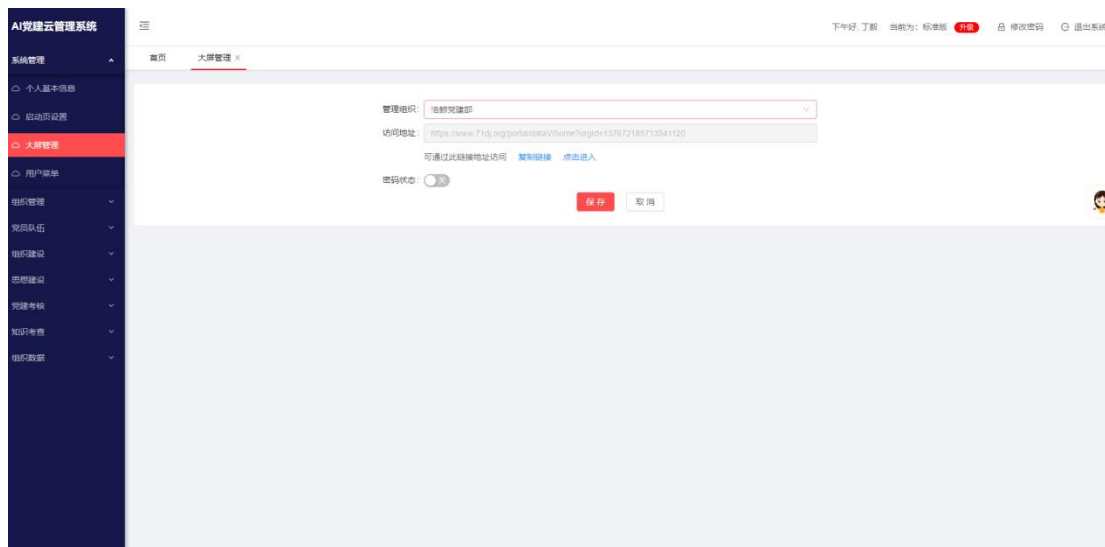
8.3.2 党费收缴

支持通过党组织、年份对党费缴纳情况进行筛选，支持导出。



9 组织概况

党务工作的数据分析大屏，可设对外展示密码。



普通党员和管理员均可以通过超链接进行查看大屏内容，管理员也可以根据自身情况，设置密码模式，输入密码方可查看大屏内容。

10 我的常用功能

管理员可以在此处设置自己常用的功能，即可在首页快捷进入；



11 移动端使用时长

管理员可以在工作台查看组织和党员手机端使用时间排行榜和明细；

移动端使用时长

总时长统计



组织排名 成员排名

排名	组织名称	党员人数	人均时长
1	第三支部	9人	人均 16 min
2	测试一下	6人	人均 0 min
3	第一支部	14人	人均 0 min

排名情况

组织排名
 个人排名

* 发起组织: 江苏鲸鱼科技党支部

统计时间: 开始日期 ~ 结束日期

重置 统计

党组织共46人, 该时期人均使用时长3min, 有7%的党员超过人均使用时长



刘考核
第三支部
49 min



赵敏
第三支部
96 min



李坡
第三支部
4 min

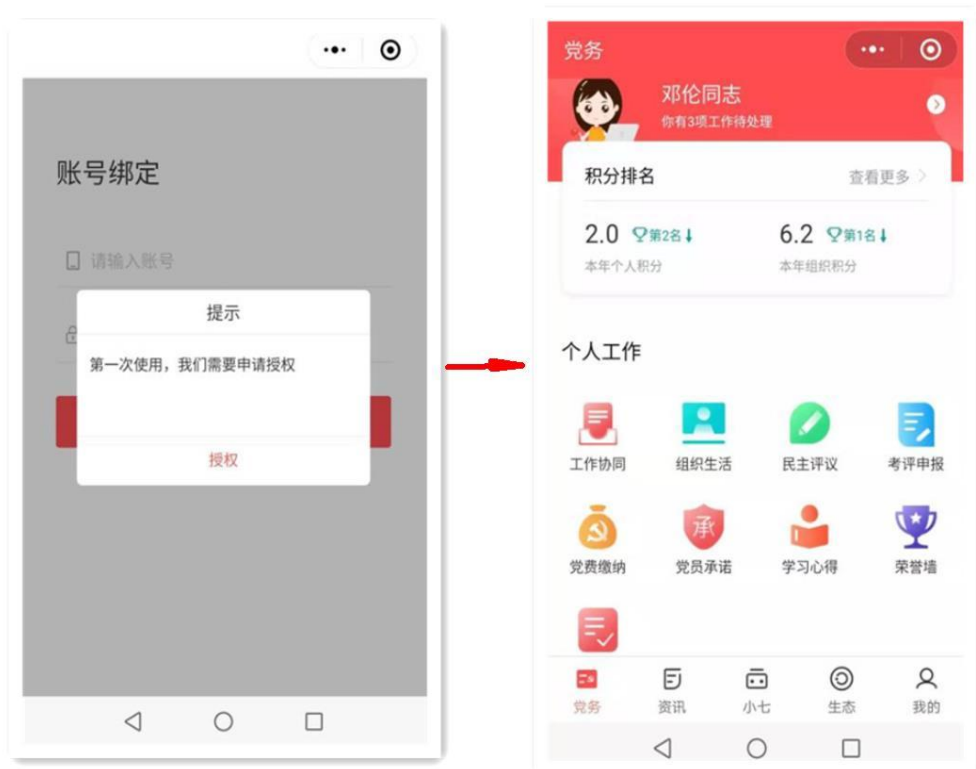
AI 党建云产品

用户使用手册（手机端）

一、 登录系统

1、 从微信端登录 AI 党建云

在微信端，搜索 AI 党建小程序，初次登录时候，提示是否绑定微信号，可以自动获取您的微信头像,绑定微信号以后，后期再次打开 AI 党建云小程序，免登录。

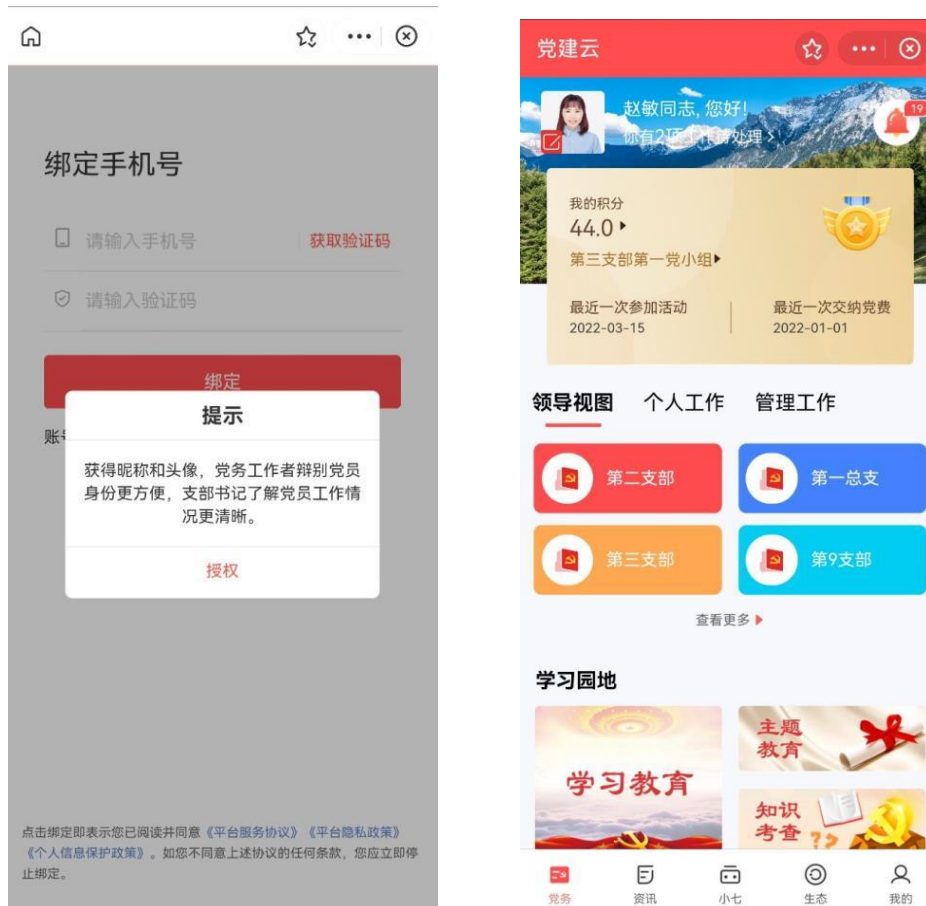


2、 从支付宝登录 AI 党建云

下图，打开支付宝，搜索框搜索 AI 党建云小程序。



首次登录需要支付宝账户授权，可以实现下次免登录。



3、从钉钉登录 AI 党建云

如果要实现钉钉端口登录，需要按照如下方式进行操作；

企业钉钉管理员扫以下的码进行授权（主管理员、子管理员均可以），通过钉钉管理后台，找到 AI 党建云，点击后进行一次授权码检测。



备注：选择钉钉激活，可实现在钉钉端、微信端、支付宝端、PC 端使用。

二、党务

1、个人工作

个人工作板块是普通党员使用的功能，党员参与组织开展的党务活动等，在此操作。



1.1 积分排名

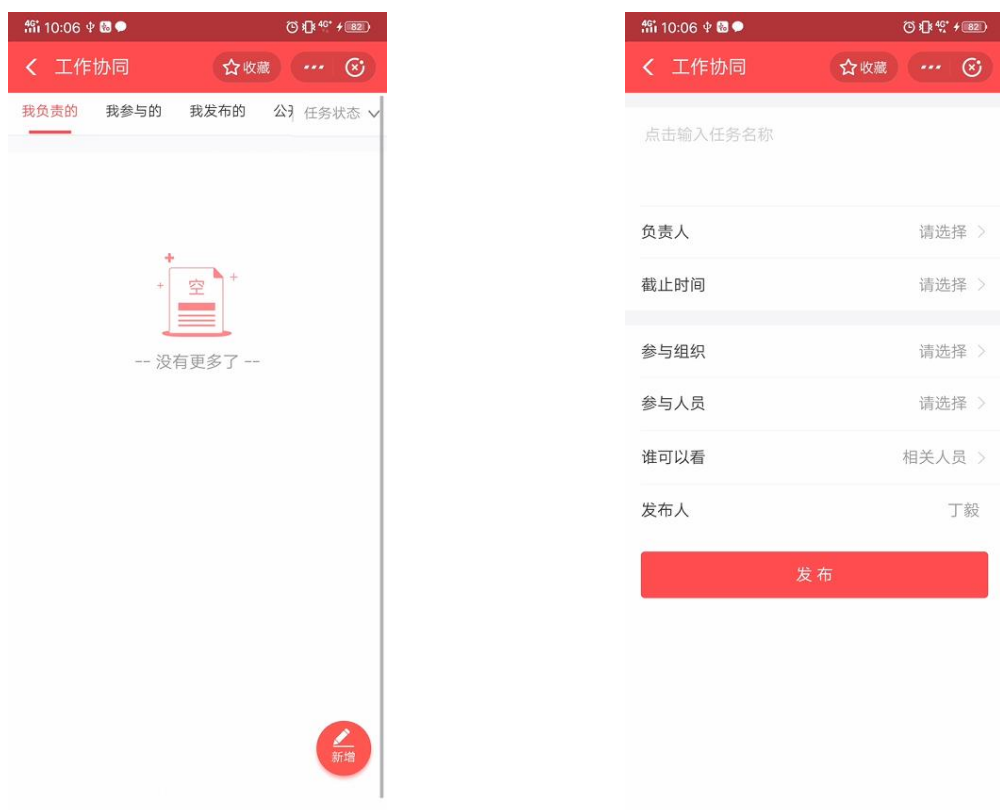
依照系统获取的积分类型，可查看组织积分和个人积分明细；



点击【积分申报】即可进行对应的申报工作，并且在此页面可以看到待上报、待审核、已审核的申报状态；

1.2 工作协同

组织内的工作协同，发起任务，处理任务状态，进行评论，上传相关资料；可查看我负责的，我参与的，我发布的，公开的协同任务。



点击右下角【新增】，输入任务名称、信息选择好后，点击发布即可。

1.3 组织生活

个人可参与的组织生活列表，可查看未结束，未开始，已结束的组织生活；



1.4 民主评议

个人可参与的或已参与的民主评议，针对可参与的民主评议进行自评，互评；针对已结束民主评议查看自评，互评，支部评定



1.5 考评申报

针对党建考核进行中的项目进行申报，查看已申报的材料已评定的考核结果。



1.6 党费缴纳

针对开通线上党费帐户的组织，党员可进行线上党费缴纳。备注：开通时候选择微信或者支付宝端交纳；



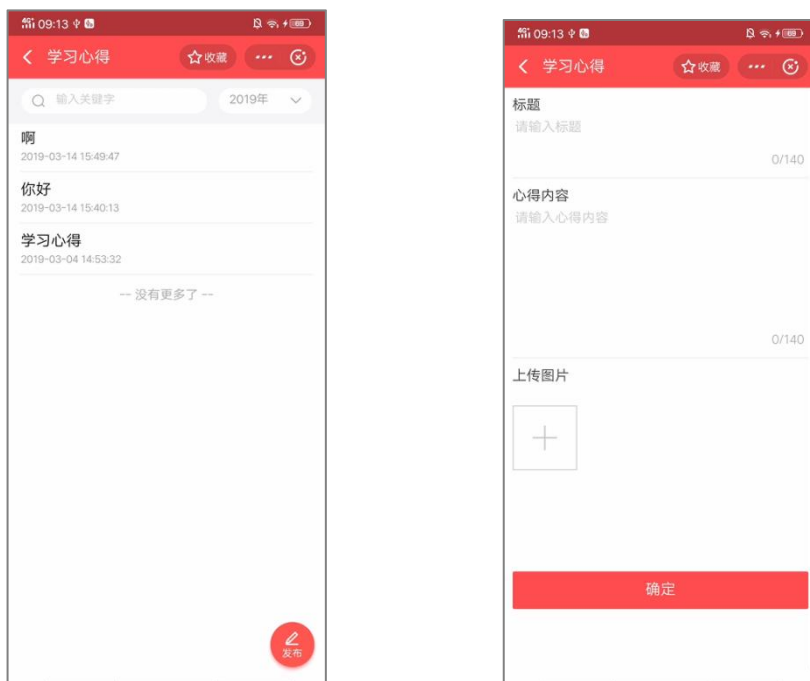
1.7 党员承诺

个人党员承诺列表汇总，并可进行党员公开承诺



1.8 学习心得

个人学习心得信息汇总，并可进行发布个人学习心得。



1.9 荣誉墙

个人荣誉展示和所在组织荣誉展示



1.10 知识考查

针对在线考试进行线上答题，查看答题结果。



1.11 日程管理

党员可以在此设置日程提醒，自定义提醒方式、提醒时间等；选择电话提醒即可收到电话语音播报，选择短信提醒，对应党员手机端即可收到短信通知。



1.12 书记信箱

党员可以在这里写信，对应支部书记会收到对应内容，并予以回复，党员可以在

这里此看到书记回复的内容。



1.13 政治生日

在此模块可以看到每一位党员的入党时间，大家可以在此送祝福。



1.14 微心愿

党员在此发布心愿，管理者审核通过后，有意愿的党员可进行慰问。



1.15 消息通知

系统内消息，组织内发送的通知公告。



1.16 文档管理

在线查看管理员发布的资料文档。



1.17 党员活动证


党员可以此处查看自己的活动证内容，包括个人信息、参加组织生活的记录、交纳党费记录、奖惩情况记录等情况；



1.18 积分商城

党员可以通过积分商城，进行下单兑换。



点击个人  账号，可以看到自己的积分情况，和订单情况。



1.19 初心活动

运用区块链技术，党员可以在此填写自己的践行目标，所有在区块链里的人员，均可以看到和见证。



2、管理工作


2.1 组织生活

组织生活发布，编辑，线上经纬度、扫码签到，编辑会议纪要。



2.2 党费缴纳

组织党费缴纳明细、实缴、未缴，提醒个人交纳党费；并可手机端记录党员交纳情况。



2.3 学习心得

组织下党员学习心得汇总及学习心得详情。



2.4 荣誉墙

荣誉墙的发布和管理，组织荣誉，个人荣誉展示。



2.5 党员调动

发起党员调动，处理党员调动流程，查看党员调动记录。



2.6 党员流动

发起党员流动，查看党员流动记录。



2.7 党员发展

对从群众到党员每个阶段的基本数据录入，记录每个发展阶段。



2.8 数据中心

党务工作的数据分析大屏，从组织概况，党务工作，事务预警三个方面进行数据的展示。



2.9 微心愿

党员可发布心愿，管理者审核通过后，有意愿的党员可进行慰问



3、领导视图

最大的管理员可以在此查看每个组织的组织概况、党员流动、党员发展、组织生活等数据情况；



4、视频推荐

组织管理员查看平台内公开的视频，上传自身的视频供组织内人员阅读观看。



5、书籍推荐

组织管理员查看平台内公开的书籍，上传自身的书籍供组织内人员阅读观看。



6、资讯管理

通过可视化的布局方式，进行宣传阵地的内容展示。



7、小七提醒

智能小七提醒，针对待办事项进行智以提醒，党务工作进行互动，党务知识的查阅，以及一些生活互动。针对所有订阅内容进行管理，取消订阅。



8、生态圈

参与、发布生态中的活动。



9、我的

9.1 个人信息

个人基本信息维护、账号解绑。



9.2 收藏、点赞、评论、活动

查看个人收藏、点赞、评论、活动列表。



9.3 我的组织

展示我所在的组织、我所在党委的资讯、党委活动集合。



9.4 党建足迹

我所参加过的党内活动、组织生活、投票调查、考试等等。



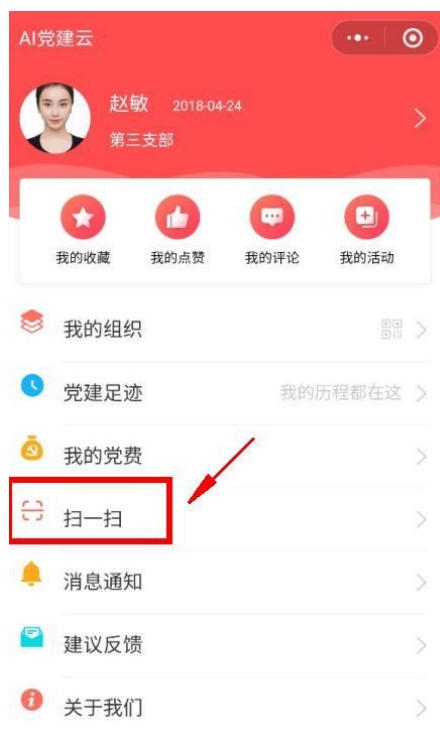
9.5 我的党费

个人党费交纳和记录。



9.6 扫一扫

扫描组织二维码加入相关组织生活会。



9.7 消息通知

系统内消息，组织内发送的通知公告。



9.8 建议反馈

向我们提出宝贵意见进行系统反馈，系统定期进行回复。



9.9 关于我们

联系我们，可通过手机号，邮箱，有任何疑问您可以及时联系我们。

