

朗维云备份平台

朗维云备份平台是使用在阿里云上，用户部署后可以自主进行快照管理，备份管理。并支持多种存储后端，如块存储、NAS 存储、对象存储。

产品功能

1、无代理备份

采用无代理备份技术，无需在云主机上安装 agent 即可对云主机进行整机和磁盘备份，并支持细粒度文件还原；

2、快照备份管理

充分利用快照备份和恢复快速的特点，提供快照管理功能，更好的进行备份和恢复；

3、备份策略支持

可定制备份策略，自定义 RPO，自动运行备份策略；

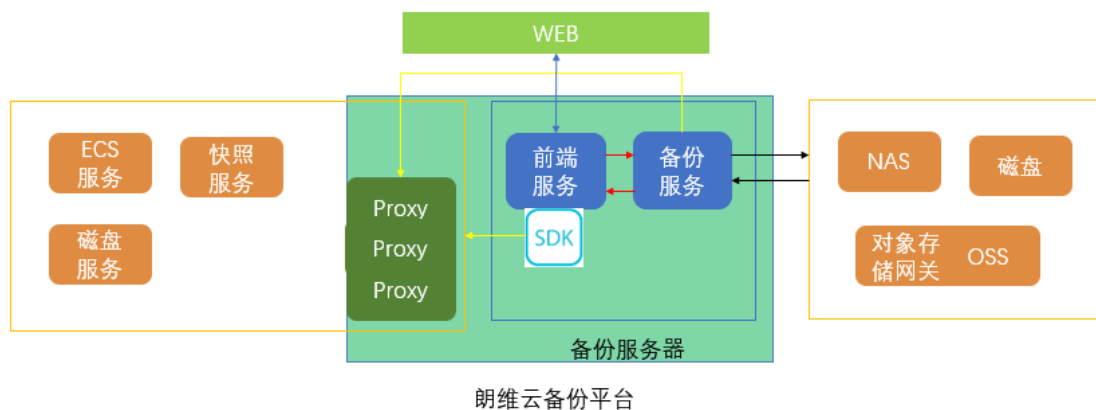
4、备份数据压缩

备份的数据经过压缩，节省存储空间；

5、简单部署

采用镜像部署方式，一键部署，通过 web 页面进行配置和管理。

产品架构



产品部署

1、部署备份服务器

从镜像安装“朗维云备份平台.iso”，推荐配置 4C16GB，按阿里云页面提示进行部署

2、配置朗维云备份平台配置



登陆 http://备份平台_ip:8080

2.1 点击配置按钮，进入配置向导页面

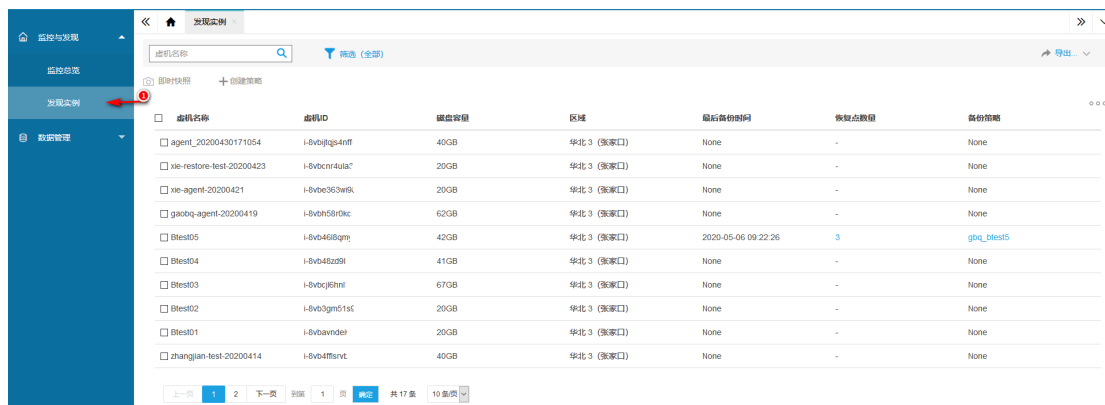
2.2 添加阿里云平台账户

2.3 配置代理 worker

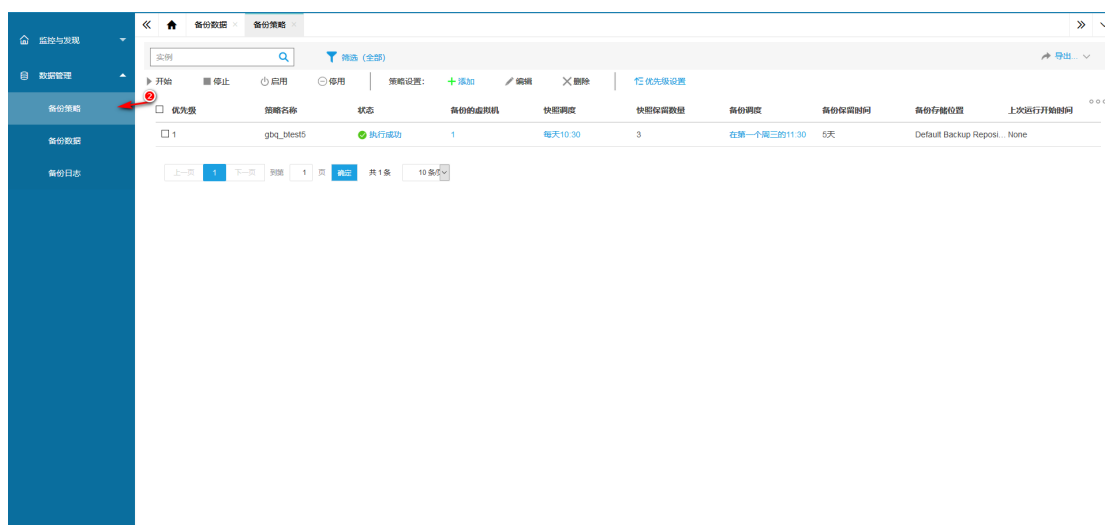
2.4 添加备份存储

2.5 创建备份策略

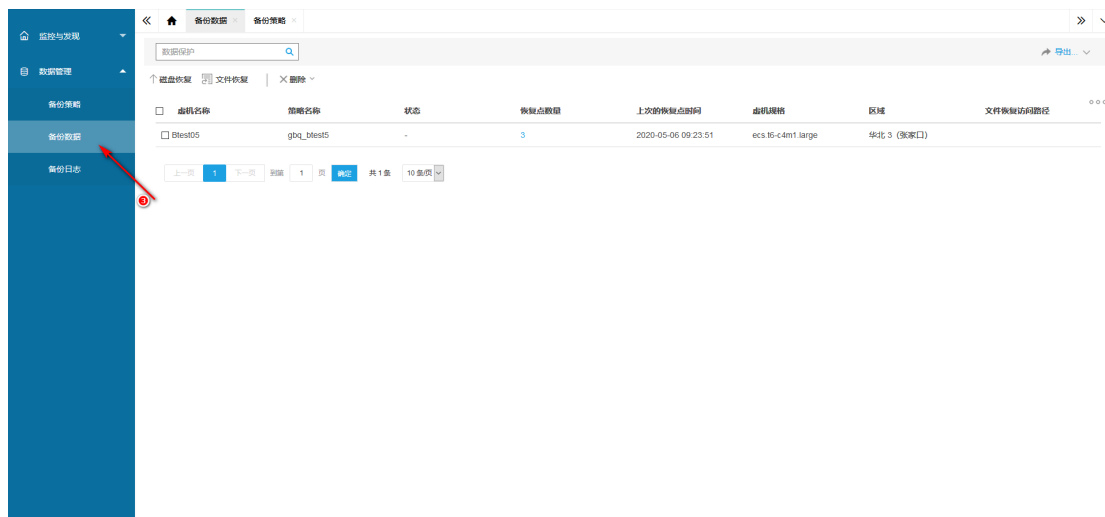
产品使用



发现实例，查看当前阿里云账户中的云主机，并可执行即时快照



备份策略：创建、编辑、删除、开始、停止、启用策略



备份数据：查看已经备份的云主机，并可执行还原恢复