

# 系统操作手册

# 政府端

## 一、 登录

打开 IE 浏览器,在地址栏中输入平台地址，显示登录页面：点击园区登录跳转至园区登录界面，输入用户名和密码,滑动验证框至右，点击授权并登陆，进入平台。

## 二、 个人设置

### 1. 门户设置

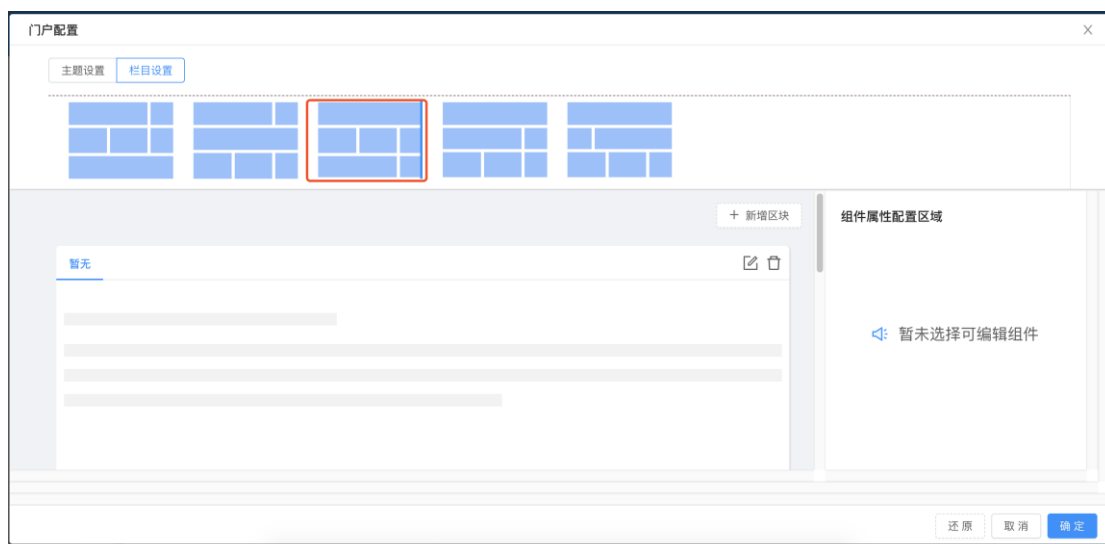
点击首页头像的门户设置进入，如下图



门户配置包括主题设置与栏目设置，主题设置可改变四种风格的主题与首页的布局格式；选中合适的布局与风格，点击确定，首页风格随之改变，如下图

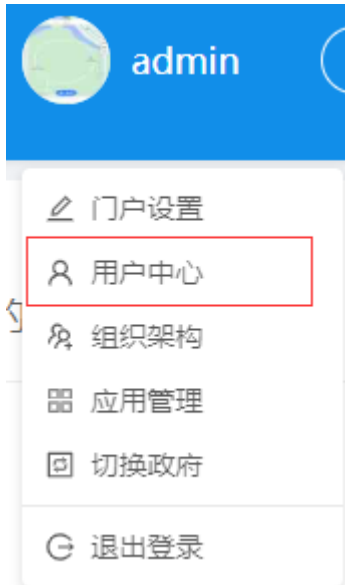


栏目设置可增加或者首页的模块，或者选择平台已有的模块分布，点击确定，首页布局随之改变，如下图



## 2. 个人中心

点击首页头像的用户中心进入，如下图



用户中心包括：待办事项、已办事项、我的收藏、我的订阅、基本设置、安全设置

3) 基本设置可修改用户名、邮箱以及头像；输入用户名、邮箱，点击修改头像按钮选择好图片，点击更新个人信息后，更新信息。如下图

待办事项	已办事项	基本设置	安全设置	我的收藏
姓名：	admin	出生日期：	请选择日期	 <a href="#">修改头像</a>
用户名：	njspadmin	邮箱：	476190135@qq.com	
手机号：	18861770331	性别：	<input type="radio"/> 男 <input type="radio"/> 女	
固定电话：	请输入固定电话	<a href="#">更新个人信息</a>		

4) 安全设置可修改密码。点击修改密码弹出弹窗，如下图

待办事项

已办事项

基本设置

安全设置

我的收藏

登录密码

修改密码

建议您使用英文加数字或符号的组合密码，安全性更高。

时间	登录IP	登录方式
2019-10-22 16:16:05	61.51.94.2	pc
2019-10-22 15:45:53	58.215.6.202	pc
2019-10-22 15:43:27	61.51.94.2	pc
2019-10-22 15:43:18	61.51.94.2	pc
2019-10-22 15:21:39	117.88.110.227	pc
2019-10-22 14:25:54	117.88.110.227	pc

修改密码

×

\* 请输入旧密码:

\* 请输入新密码:

\* 请确认新密码:

取消

保存

输入正确旧密码，并连续输入两次新密码，点击保存就可修改密码

### 3. 组织架构

点击首页头像的组织架构进入，如下图



组织架构可添加部门与导入用户，点击添加子部门，右侧出弹窗，填写内容后点击保存，添加部门成功。如下图



点击批量导入，弹出导入部门人员弹窗，下载政府用户导入模版，并根据字段填写内容，选择填好数据的表格文件上传，成功新增政府用户，如下图



## 4. 应用管理

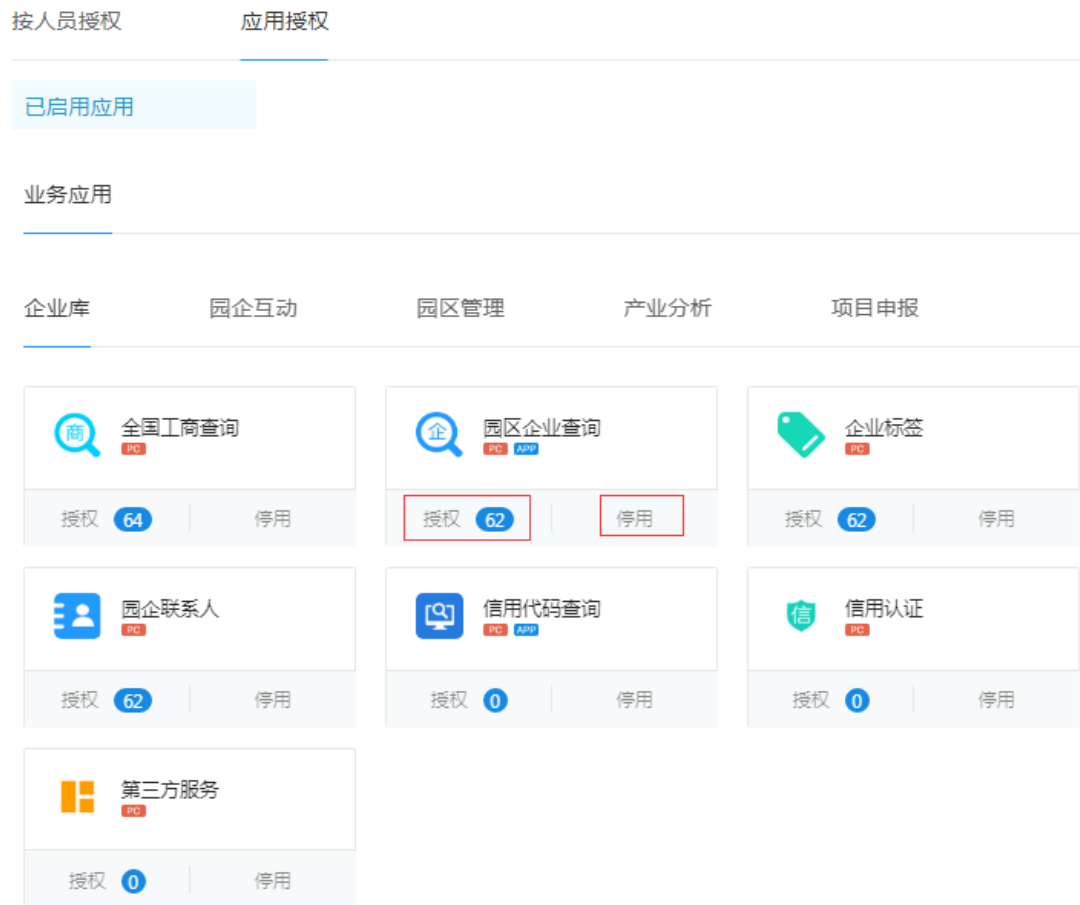
点击首页头像的应用管理进入，如下图



应用管理可对微应用做授权或者停用管理，点击加号授权应用，点击叉号停用应用，如下图：



微应用授权可根据人员进行授权，也可从应用的角度给人员授权，如下图：



点击授权弹出面板选择需要授权的人员或者角色即可授权，点击停用即可停用当前应用。



# 企业端

## 三、注册

注册：注册主要通过手机号进行注册

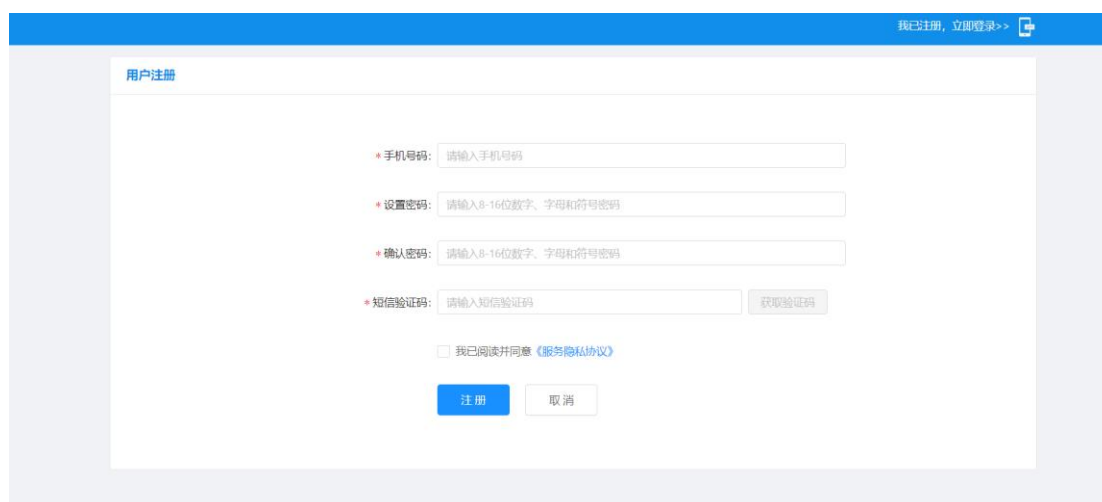
操作流程：在注册页面，输入手机号，设置登录密码，验证码进行注册。

具体操作页面：

1、在企业登录页，点击【立即注册】按钮，进入注册页面（如下图）



2、在注册页面输入手机号，设置密码，验证码信息，点击【注册按钮】即可注册成功。



## 四、登陆

企业端平台登陆界面如下图所示:输入用户名和密码,滑动验证框至右, 点击授权

并登陆，进入平台。

## 五、 找回密码

**找回密码：**如果忘记密码了，可以在企业登录页，完成找回密码相应的操作，即可找回。主要是企业密码找回和个人密码找回。

### 具体操作流程：

(1) 在企业登录页面，输入密码的右侧位置，点击忘记密码按钮。进入忘记密码。

(2) 选择找回个人密码还是企业密码。如果选择个人密码。可以找回个人密码。选择企业可以找回企业密码。操作方式都是输入手机号和验证码进行找回。点击下一步重新设置密码进行找回。

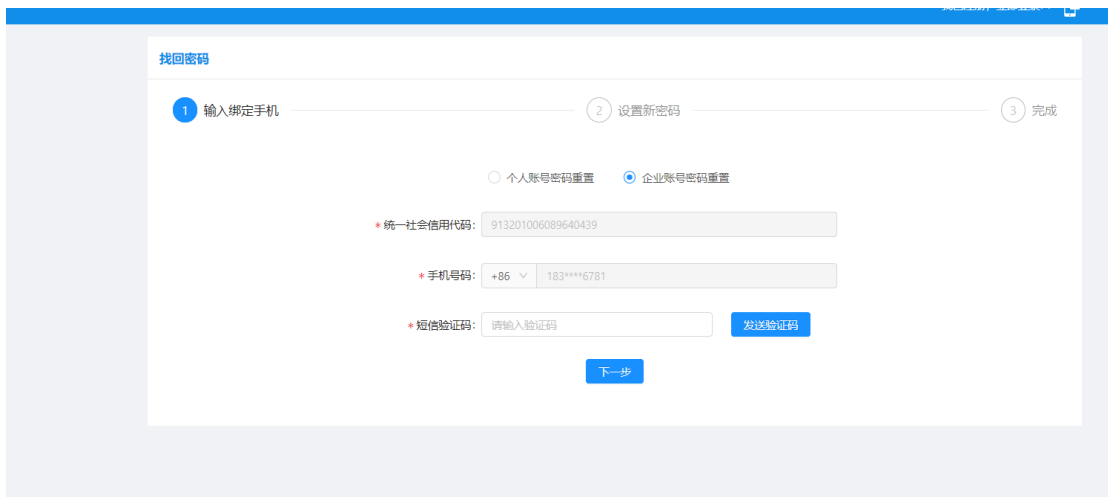
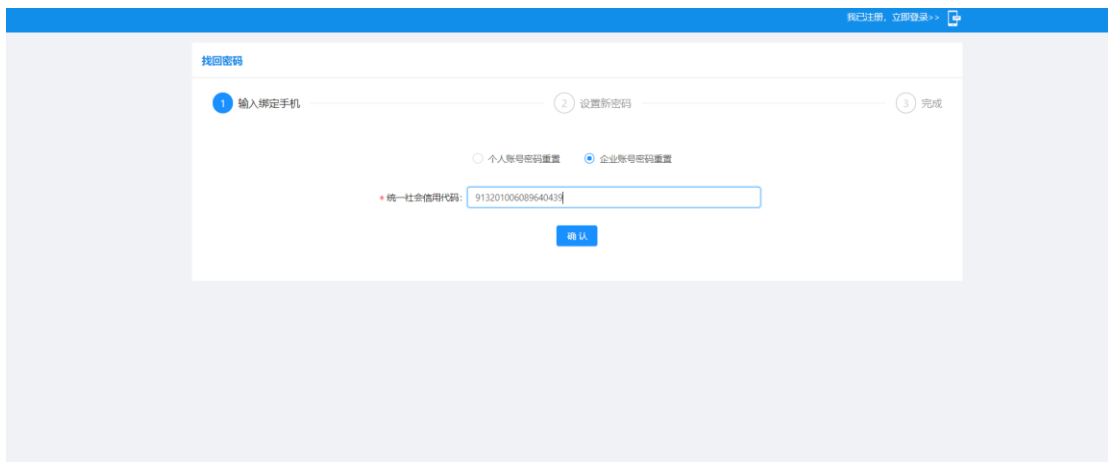
The screenshot shows the '找回密码' (Forgot Password) page. At the top right, there is a link '我已注册, 立即登录>>' and a QR code icon. The page title is '找回密码'. Below the title is a progress bar with three steps: 1. 输入绑定手机 (Input Bound Mobile), 2. 设置新密码 (Set New Password), and 3. 完成 (Complete). Step 1 is currently active. Below the progress bar, there are two radio buttons: '个人账号密码重置' (Reset Personal Account Password) which is selected, and '企业账号密码重置' (Reset Enterprise Account Password). Below these are two input fields: '\* 手机号码:' (Mobile Number) and '\* 短信验证码:' (SMS Verification Code). There is a '发送验证码' (Send Verification Code) button next to the verification code field. At the bottom, there is a '下一步' (Next Step) button. At the very bottom of the page, there is a footer with the text '政企通首页 卓易科技 Copyright © 2008-2018 江苏卓易信息科技股份有限公司'.

The screenshot shows the '找回密码' (Forgot Password) page, Step 2: Set New Password. The progress bar shows Step 1 as completed (checked) and Step 2 as active. Below the progress bar, there are two input fields: '\* 新密码:' (New Password) and '\* 确认密码:' (Confirm Password). At the bottom, there are two buttons: '下一步' (Next Step) and '上一步' (Previous Step).



### (3) 找回企业密码

选择企业账号重置，输入统一社会信用代码，输入绑定手机收到的验证码，点击下一步，进行设置新密码完成，即可完成企业密码的找回。



找回密码

1 输入绑定手机 2 设置新密码 3 完成

\*新密码:

\*确认密码:

下一步 上一步

---

1 输入绑定手机 2 设置新密码 3 完成

✓

修改成功

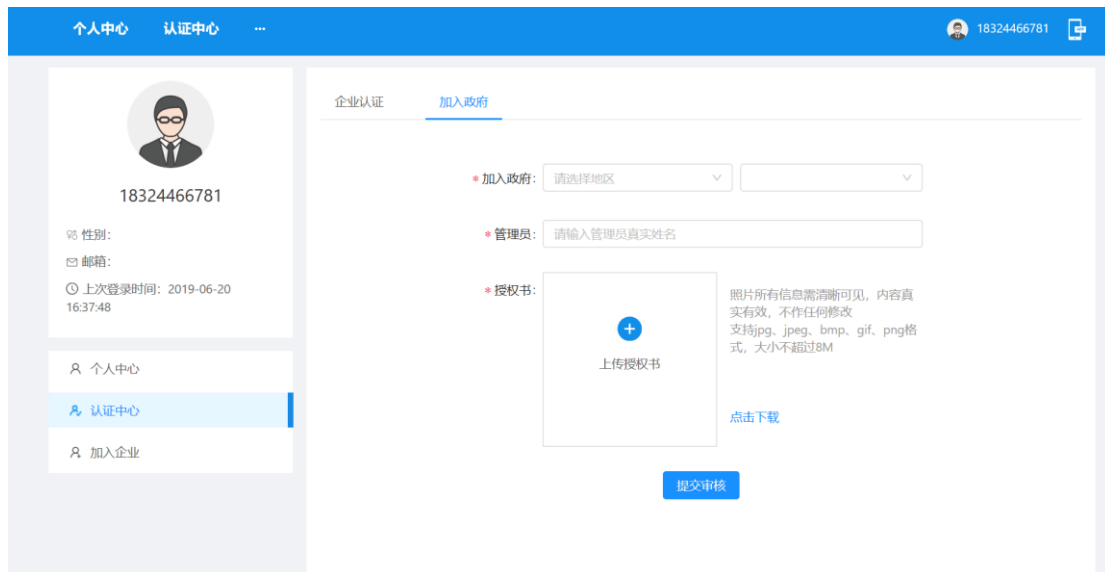
完成

## 六、 加入政府

**加入政府：** 主要是企业信息认证成功的企业才能加入政府，加入政府时，需要上传政府相关的授权文件，并提交政府审核，审核通过之后，即可加入成功。

**操作流程：** 企业认证成功，点击下一步或在加入政府的页面，下载政府授权书，下线完成授权书内容。完成后在上传，并输入与授权人一致的管理员信息，提交政府审核。审核通过之后才能加入成功。

**具体操作界面：**



1、进入加入政府页面。选择政府所在区域，选择要加入的政府。

温馨提示: 加入政府之前, 请先认证企业信息哦~

\* 加入政府: 江苏省 / 无锡市

\* 管理员: 请输入管理员真实姓名

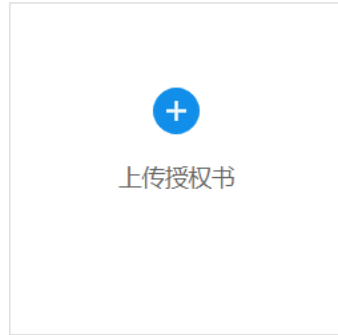
卓易测试1  
无锡市工信局

2、输入管理员姓名

\* 管理员: 张三

3、下载并上传授权书

\* 授权书:



照片所有信息需清晰可见, 内容真实有效, 不作任何修改  
支持jpg、jpeg、bmp、gif、png格式, 大小不超过8M

点击下载

提交审核

#### 4、提交审核

录入完之后, 点击提交审核, 进入审核状态。由政府端运营管理注册企业里面进行审核, 审核通过之后, 才加入成功。

如下图所示





18324466781

性别:

邮箱:

上次登录时间: 2019-06-20 16:37:48

- 个人中心
- 认证中心
- 加入企业

企业认证
加入政府
[< 返回列表](#)

申请加入政府: 卓易测试1

企业名称: 杭州测试验收公司

真实姓名: 张三

统一社会信用代码: 913201006089640439

营业执照: 

授权书:



政务通平台  
企业管理员授权书

授权书:

授权《政务通平台企业管理员授权书》给姓名: \_\_\_\_\_ 身份证号: \_\_\_\_\_ 手机号: \_\_\_\_\_ (部门): \_\_\_\_\_ 职务: 企业管理员


授权日期: \_\_\_\_\_ 授权地点: \_\_\_\_\_

授权人: \_\_\_\_\_ 授权日期: \_\_\_\_\_

公章编号: (必填)  
年 月 日



个人中心 认证中心
18324466781



18324466781

性别:

邮箱:

上次登录时间: 2019-06-20 16:37:48

- 个人中心
- 认证中心
- 加入企业


企业认证
加入政府
[< 返回列表](#)

申请加入政府: 卓易测试1


企业名称: 杭州测试验收公司

真实姓名: 张三

统一社会信用代码: 913201006089640439

营业执照: 

授权书:



政务通平台  
企业管理员授权书


授权书:

授权《政务通平台企业管理员授权书》给姓名: \_\_\_\_\_ 身份证号: \_\_\_\_\_ 手机号: \_\_\_\_\_ (部门): \_\_\_\_\_ 职务: 企业管理员

授权日期: \_\_\_\_\_ 授权地点: \_\_\_\_\_

授权人: \_\_\_\_\_ 授权日期: \_\_\_\_\_

公章编号: (必填)  
年 月 日





## 七、 加入企业

**加入企业：**通过选择要加入企业，完善个人信息，并提交企业审核。审核通过之后，正式成为企业的正式一员。

**操作流程：**在【加入企业】菜单页面，选择要加入的企业，然后完善个人信息如姓名、性别等。信息完善后，点击【提交审核】按钮，等待企业审核，企业审核通过之后，即加入企业成功，可以查看到企业相关内容。

**具体操作界面：**

**1、**在加入企业页面，输入并选择要加入企业的名称。然后完成姓名和性别的录入



个人中心 认证中心 加入企业 18324466781

18324466781

性别: 邮箱: 上次登录时间: 2019-06-06 10:06:29

个人中心 认证中心 加入企业

加入企业

\*企业名称: 请输入加入的企业名称

\*真实姓名: 请输入真实姓名

\*性别:  男  女

提交申请

1、信息录入完成之后，点击【提交申请】按钮，等待企业审核。

您申请加入杭州测试科技公司 审核中 查看

加入企业 < 返回列表

企业名称: 杭州测试科技公司

真实姓名: 张三

性别: 男

审核中

2、对应加入到企业可以在申请团队列表中操作审核通过按钮，

即可完成通过审核，且对应的个人正式加入企业一员。此时个人可以查看到企业信息。

您申请加入杭州测试科技公司11 审核通过 [查看](#) [设为默认](#)

[加入企业](#)

[< 返回列表](#)

企业名称: 杭州测试科技公司11  
真实姓名: 18324466781  
性别: 男



杭州测试科技公司11 首页 应用 服务 企业广场

请输入企业名、人名等关键词  18324466781

卓易测试 更多

项目申报 企业填报 园区活动 政策中心 建言献策 园区动态 公共资源预订 金融服务认证

杭州测试科技公司11 [信用报告](#)

LOGO 18324466781 18324466781

企业积分 0 我的贡献 0

辖区企业 更多

- 北京东土军悦科技有限公司
- 南京商法通法律咨询有限...
- 永固工程技术(江苏)有限公司
- 江苏钟山明镜律师事务所
- 江苏典上律师事务所
- 南京知识律师事务所
- 江苏恒冠律师事务所
- 北京策略(南京)律师事务所
- 卓易政企通企业账号体验版
- 江苏奥岚律师事务所

# 八、 首页

## 1.导航栏

登陆成功并通过验证后进入园企通平台首页，导航栏的功能如下图



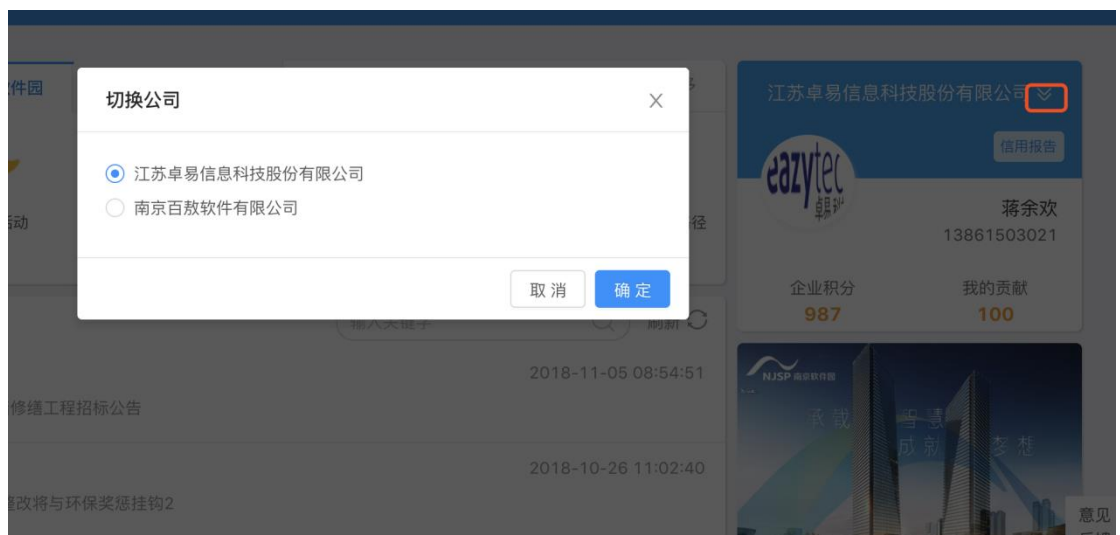
- 1) 首页：默认进入首页，点击回到首页界面
- 2) 应用：点击进入微应用界面
- 3) 服务：点击进入第三方服务界面
- 4) 社交圈：点击进入社交圈界面
- 5) 企业广场：点击进入企业广场界面
- 6) 搜索框：输入企业名或者人名，点击搜索，进入企业信息界面
- 7) 个人设置：包括门户设置、个人中心、企业中心、团队申请、隐私及协议、切换公司、退出登录
- 8) 二维码展示：点击展示二维码

## 2.企业信息展示区

展示企业基本信息，如下图



- a. 切换公司：点击切换图标切换公司。如下图



- b. 更改头像：点击头像区域更改头像。如下图



- c. 下载信用报告：点击信用报告按钮自动下载。如下图



### 3.管辖企业

展示管辖企业名称，如下图

## 辖区企业

更多

-  华为技术有限公司 
-  南京中财锦创商贸有限公司 
-  南京江北新区产业投资集团有... 
-  中建环球投资控股集团有限公司 
-  国电南瑞科技股份有限公司 
-  南京华东电子信息科技股份有... 
-  南京六合新城建设（集团）有... 
-  南京扬子城镇发展投资基金一... 
-  江苏华泰战略新兴产业投资基... 
-  南京扬子江交通基础设施投资... 

鼠标移入感叹号图标显示企业地址与电话，如下图

## 辖区企业

更多

 大金机电设备（苏州）有限公司 


 联系电话:

 园区位置: 苏州工业园区长阳街256号

 昆山尼赛拉电子器材有限公司 

 三六零安全科技股份有限公司 

 江苏苏宁物流有限公司 

 国网电力科学研究院有限公司 

点击更多进入企业信息界面，如下图



The screenshot shows the NJSP (南京软件园) website interface. At the top, there is a search bar with the text "请输入企业名称" and a user profile "admin" with a "返回主页" link. Below the search bar, a navigation menu on the left lists various categories under "标签筛选", including "南京软件园", "规上企业", and "楼宇企业" with sub-items like "高科新科路 01#" and "长峰大楼". The main content area displays a list of companies with the following details:

公司	评分	标签
<b>华为技术有限公司</b> 法人: 赵明路 注册时间: 1987-09-15 注册资本: 3990813.182万人民币 注册地址: 深圳市龙岗区坂田华为总部办公楼	95分	南京软件园
<b>南京中财铺创商贸有限公司</b> 法人: 朱家庆 注册时间: 2012-09-19 注册资本: 100万人民币 注册地址: 南京高新区28幢601室	95分	南京软件园
<b>南京江北新区产业投资集团有限公司</b> 法人: 高亮 注册时间: 1992-06-10 注册资本: 542470万人民币 注册地址: 南京市江北新区高新路16号	95分	L 租赁和商务服务业 已纳入服贸统计 入驻企业 南京软件园 工商注册行业
<b>中建环球投资控股集团有限公司</b> 法人: 马亚军 注册时间: 2006-12-28 注册资本: 516600万人民币 注册地址: 南京高新区星洲路42号中建环球大厦	95分	L 租赁和商务服务业 南京软件园 私营有限责任公司

# 九、 个人设置

## 1.门户设置

点击首页头像的门户设置进入，如下图

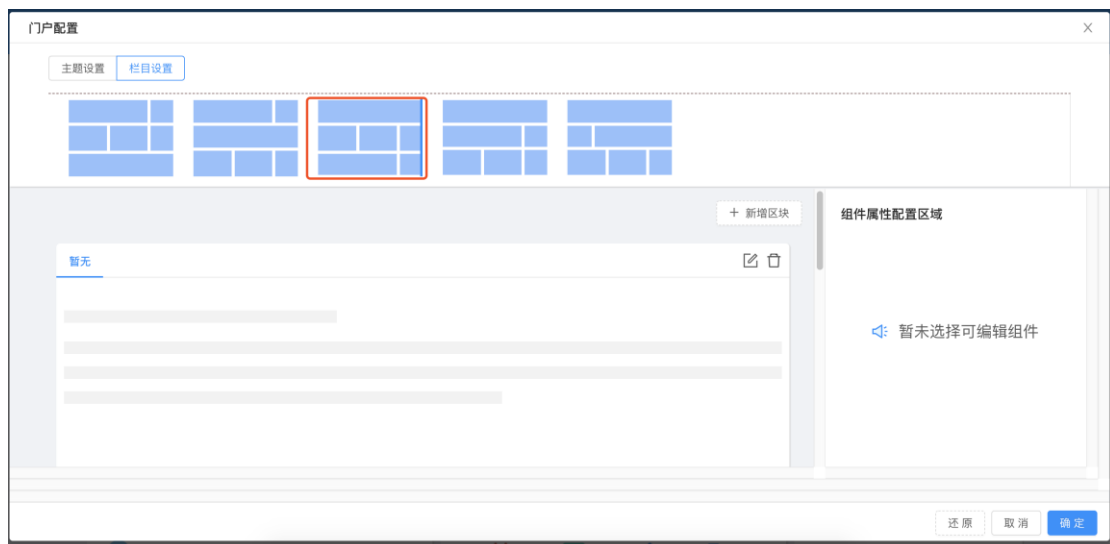


门户配置包括主题设置与栏目设置，主题设置可改变四种风格的主题与首页的布局格式；选中合适的布局与风格，点击确定，首页风格随之改变，如下图





栏目设置可增加或者首页的模块，或者选择平台已有的模块分布，点击确定，首页布局随之改变，如下图



## 2.个人中心

点击首页头像的个人中心进入，如下图



个人中心包括：我的收藏、我的订阅、我的贡献、基本设置、安全设置

- a. 基本设置可修改用户名、邮箱、职务、QQ 号、微信以及头像；输入用户名、邮箱、职务、QQ 号、微信，点击更换头像按钮选择好图片，点击更新个人信息后，更新信息。如下图

A screenshot of a web interface for 'Basic Settings'. At the top, there are tabs: '我的收藏', '我的订阅', '我的贡献', '基本设置' (selected), and '安全设置'. The main content area has two columns of input fields. The left column contains '用户名:' (蒋余欢), '邮箱:' (111), and 'QQ:' (111). The right column contains '职务:' (产品总监), '手机号:' (13861503021), and '微信:'. To the right of these fields is a circular profile picture of a dog with a red border and a '更换头像' button below it. At the bottom left, there is a blue button labeled '更新基本信息'.

- b. 安全设置可修改密码。点击修改密码弹出弹窗，如下图

待办事项

已办事项

我的收藏

我的订阅

基本设置

安全设置

登录密码

建议您使用英文加数字或符号的组合密码，安全性更高。

修改密码

时间	登录IP	登录方式
2019-01-22 11:38:19	125.121.233.27	ios
2019-01-22 11:34:42	58.240.74.243	pc
2019-01-22 11:31:46	58.215.6.202	pc
2019-01-22 11:23:56	61.51.94.2	pc
2019-01-22 11:22:12	58.215.6.202	pc

修改密码

×

\* 请输入旧密码:

\* 请输入新密码:

\* 请确认新密码:

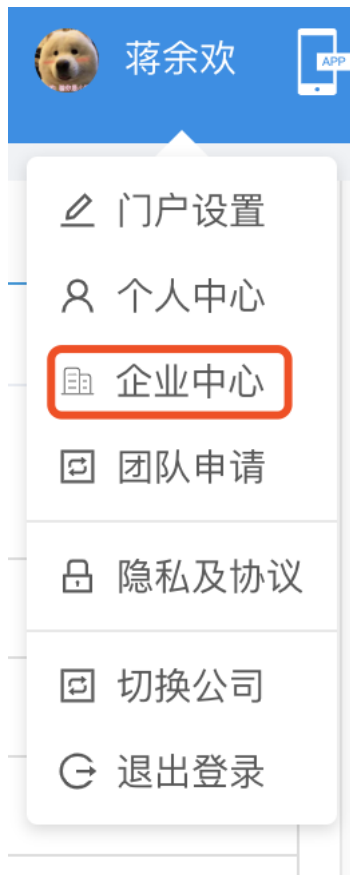
取消

保存

输入正确旧密码，并连续输入两次新密码，点击保存就可修改密码

### 3.企业中心

点击首页头像的企业中心进入，如下图



企业中心包括企业基本信息、应用管理、组织架构、联系人。

- a. 企业基本信息：点击企业中心默认展示企业基本，企业基本信息包括积基本信息、企业图谱、政企图谱、风险信息、知识产权、对外投资、经营信息等内容，点击该些按钮可切换界面。如下图

江苏卓易信息科技股份有限公司

企业积分: 987

所属行业: 研究和试验发展

地址: 宜兴市新街街道兴业路298号

信息更新时间: 2019-01-10

[查看信用报告](#)

个人中心

企业中心

**企业基本信息**

应用管理

统一社会信用代码	913202006754651566	组织机构代码	675465156
注册号	320282000195816	经营状态	在业
所属行业	研究和试验发展	成立日期	2008-05-12
公司类型	股份有限公司(非上市)	营业期限	2008-05-12至无固定期限
法定代表人	谢乾 <a href="#">法人对外投资</a>	核准日期	2018-07-11
注册资本	6521.739万人民币	登记机关	无锡市工商行政管理局
企业地址	宜兴市新街街道兴业路298号		
经营范围	软件的技术开发、技术转让、技术咨询、技术服务（不含互联网信息服务）；计算机系统集成；数据处理；计算机维修；建筑智能化工程设计与施工，城市及道路照明工程专业承包，电子工程专业承包，安全防范工程设计与施工（以上范围凭有效资质证书经营）；承包与其实力、规模、业绩相适应的国外工程项目；对外派遣实施上述境外工程所需的劳务人员；设计、制作、代理和发布各类广告；科技企业孵化；培训服务（不含发证、不含国家统一认可的职业资格证书类培训）；企业征信业务；在江苏省范围内从事第一类增值电信业务中的互联网数据中心业务（不含互联网资源协作）；计算机硬件租赁（不含融资性租赁）；自有房屋租赁；通用机械及配件、五金产品、电子产品、医疗器械的销售；利用自有资金对外投资；自营和代理各类商品及技术的进出口业务（国家限定企业经营或禁止进出口的商品和技术除外）。（依法须经批准的项目，经相关部门批准后方可开展经营活动）		

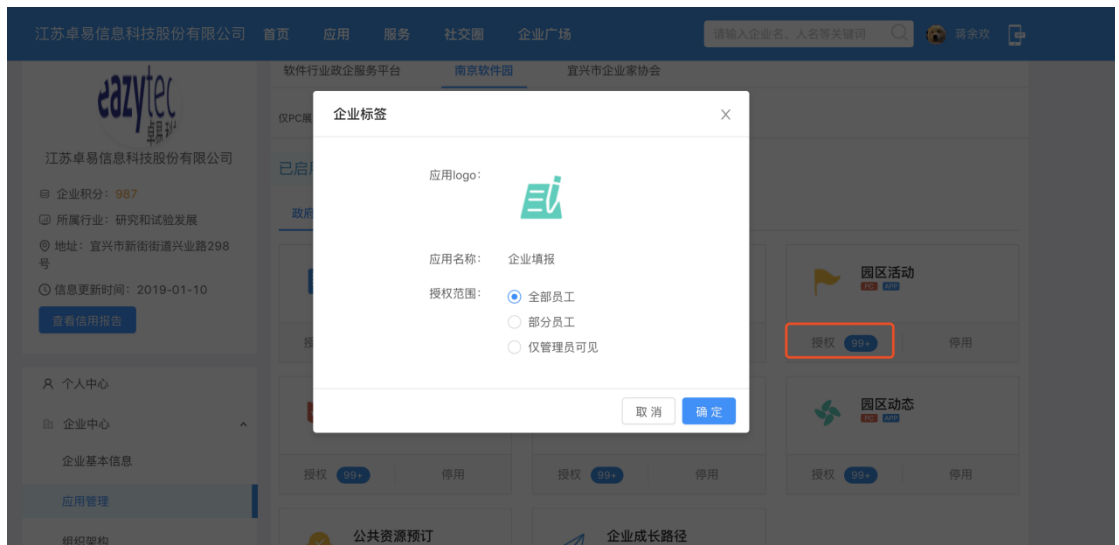
点击查看信用报告下载企业信用报告。如下图



b. 应用管理：点击企业中心的应用管理进入，如下图



应用管理可对微应用做授权或者停用管理，点击授权应用，打开授权弹窗，选择授权范围后点确定，授权成功。如下图



点击停用按钮，停用应用。如下图



点击启用按钮，启用应用。如下图



c. 组织机构：点击企业中心的组织架构进入，如下图



组织机构可添加部门、更换管理员与导入用户，点击添加子部门，右侧出弹窗，填写内容后点击保存，添加部门成功。如下图



点击批量导入，弹出导入部门人员弹窗，下载政府用户导入模版，并根据字段填写内容，选择填好数据的表格文件上传，成功新增政府用户，如下图所示



点击更换管理员，打开更换管理员弹窗，输入新管理员姓名，输入手机号



并填写手机验证码，上传授权书，点击提交，更换管理员成功。如下图



d. 联系人：点击企业中心的组织架构进入，如下图



选择企业后点击添加联系人按钮，打开添加联系人弹窗，选择联系人类型，姓名，输入联系电话、qq、邮箱，在点击保存，添加联系人成功。如下图

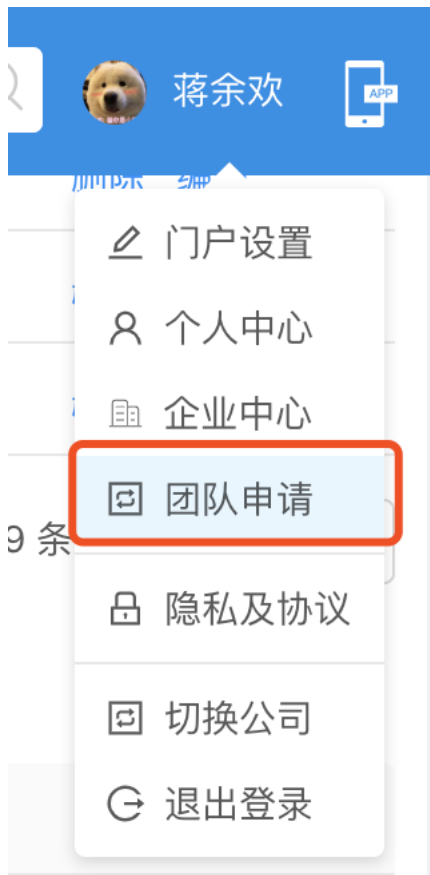


点击删除按钮，并确认后删除联系人。如下图



## 4.团队申请

点击首页头像的团队申请打开团队申请弹窗，如下图



## 5.切换公司

点击首页头像的切换公司按钮，打开切换公司弹窗；如下图



选择公司，点击确认，切换公司成功；如下图

