


Teambition 用来做什么



我们的工作充满着大大小小的「项目」、「任务」：活动策划、工程实施、IT 研发、风险投资等等。使用 Teambition 做「项目化」管理，团队规划工作事目标更清晰，执行更到位，而且完成过程也十分轻松，成员将有全新的协作体验。

可视化的项目进展和协作

简洁优雅的「看板」呈现着项目的各个关键阶段，随时看见「谁」，在「何时」，要完成「什么」，团队成员不必再在协同工作进展上耗费时间。更棒的是，你可以打破部门边界，基于项目组合成员，跨部门协同也不再是难题。

了解如何进行项目协作：



了解项目

Teambition中，项目是储存任务并协助企业管理目...

Teambition 帮助手册




井然有序的任务管理


如何让团队配合更默契？答案是：更明确的分工。将项目拆分为具体的可

执行的任务，分工明确，井然有序。Teambition 的「任务详情页」好像是一个容器，任务的执行过程和结果，都结构化地沉淀在这个容器里，帮助每个人准确掌握自己在任务中的职责，更好的做任务管理和展现，高校驱动每一项任务得到落实。

了解如何善用任务：




你需要了解
任务是驱动 Teambition 项目的最小操作单位。所...
Teambition 帮助手册




多元视角团队协作更佳


Teambition 是连接团队的桥梁。打破部门边界，市场运营、产品经理和工程师可以共享同一个工作台。以「协作」的方式，多样化的工具整合，展现更紧密的跨部门协作，创造更多业务增长。多元视角赋能每一位成员，让企业、团队和个人以更高效的协作方式围绕目标 创造成果。

了解多样的工具整合：




其他功能
Teambition 旨在打造一站式的工作体验，以「协作...
Teambition 帮助手册





更多功能
在 Teambition 中，通过更多功能应用，可以创造...
Teambition 帮助手册



实践敏捷研发全流程


每一个市场都在赛跑，使用 Teambition 打造一体化研发协作流程，借助专业工具，让团队表现更优异，产品更快响应需求变化。


全面支持「看板」和「Scrum」敏捷方法，你可以围绕产品目标灵活规划每个迭代冲刺。实时数据反馈，让计划调整更及时，团队成员积极应对变化，持续交付价值。


前台业务部门和后台研发团队不应该是割裂的，Teambition 正是连接前后台的桥梁。打破部门边界，市场运营、产品经理和工程师可以共享同一个工作台。更紧密的跨部门协作，能够创造更多业务增长。


你的产品交付，可以远超预期。

轻松上手：


 **敏捷研发**
借助专业工具，落实敏捷开发 全面支持「看板」和...
Teambition 帮助手册

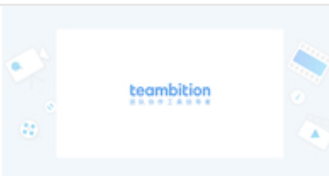


 **DevOps 项目**
在敏捷研发项目模板的基础上，通过与企业级代码...
Teambition 帮助手册



还有更多场景化内容和资源持续更新中：

 **Teambition 线上公开课**
除了基础的功能介绍和使用方法，还将有更多场景...
Teambition 帮助手册



 **加餐实用指南**
使用网页版 我们建议新用户先在电脑（PC 或 Mac）...
Teambition 帮助手册

