

# 店铺评价信息批量获取

---

## 一、功能概述

## 二、前置准备

## 三、使用指南

- 1、打开店铺所有商品页面
- 2、打开“数据视图”
- 3、配置参数面板
- 4、配置数据视图
  - 1) 复制excel中的商品链接
  - 2) 粘贴到数据视图
- 5、执行应用

## 四、使用案例

### 案例场景

### 操作步骤

#### 步骤1：配置数据视图

- 1) 根据链接获取商品信息
- 2) 获取店铺所有商品信息

#### 步骤2：执行应用

#### 步骤3：观察运行过程

## 五、注意事项

## 一、功能概述

“店铺评价信息批量获取”是码栈PRO发布的RPA应用，能帮助天猫淘宝用户高效的获取商品评价信息。

## 二、前置准备

您在使用本应用前，需下载并登录阿里云RPA机器人客户端。下载地址：<https://console-rpa.aliyun.com/home>，请使用购买应用的账户登录，并点击页面右上角“下载RPA客户端”。

### 三、使用指南

#### 1、打开店铺所有商品页面

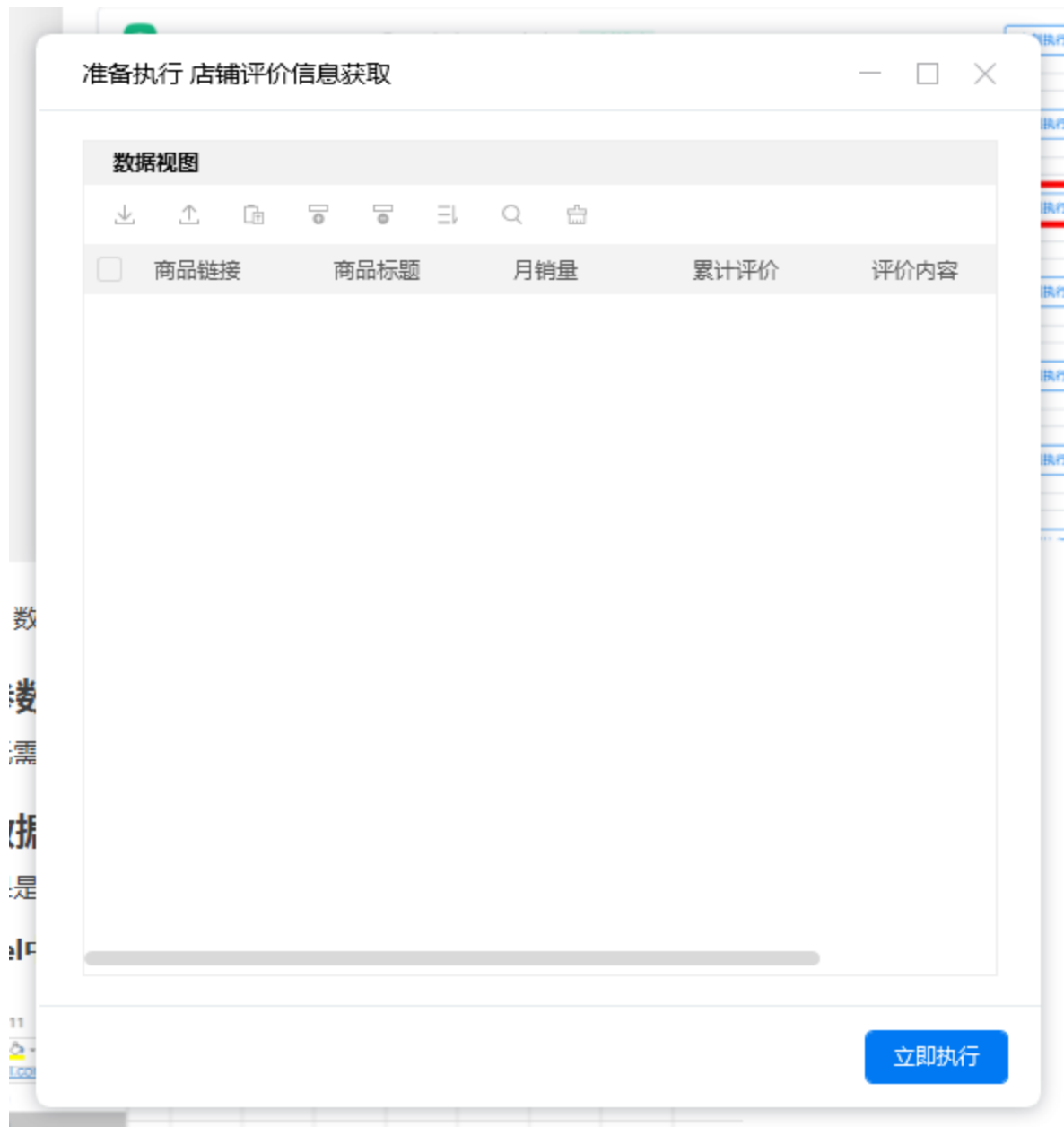
打开淘宝或者天猫店铺所有商品页面。

#### 2、打开“数据视图”

点击应用立即执行按钮。



会自动打开“数据视图”。



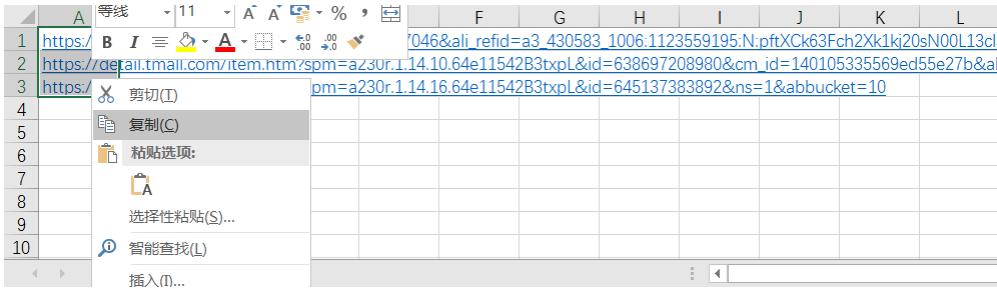
### 3、配置参数面板

无，本应用无需配置参数面板。

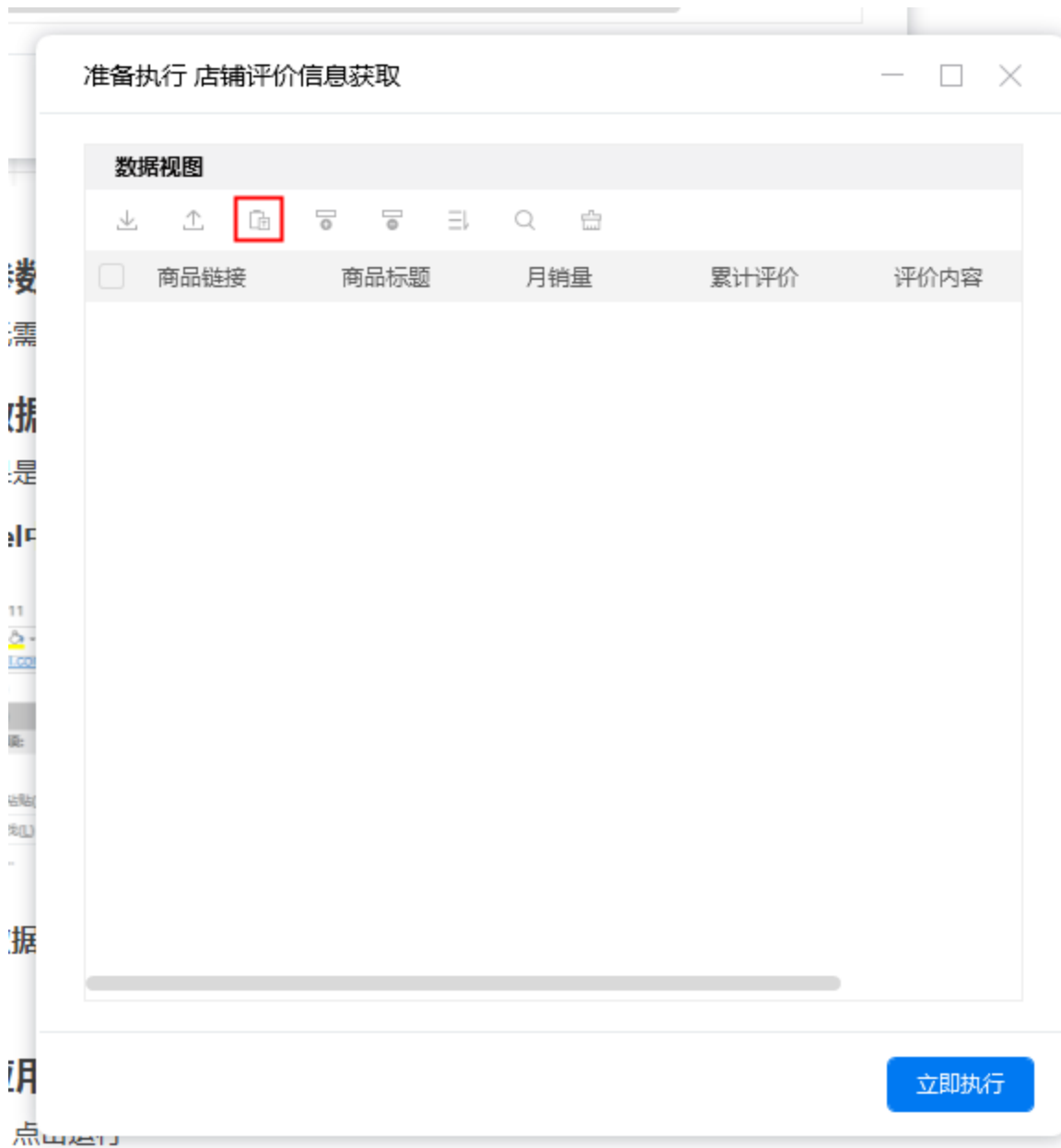
### 4、配置数据视图

如果评价如果是通过宝贝链接去获取商品信息，那么需要手动导入商品链接。

#### 1) 复制excel中的商品链接

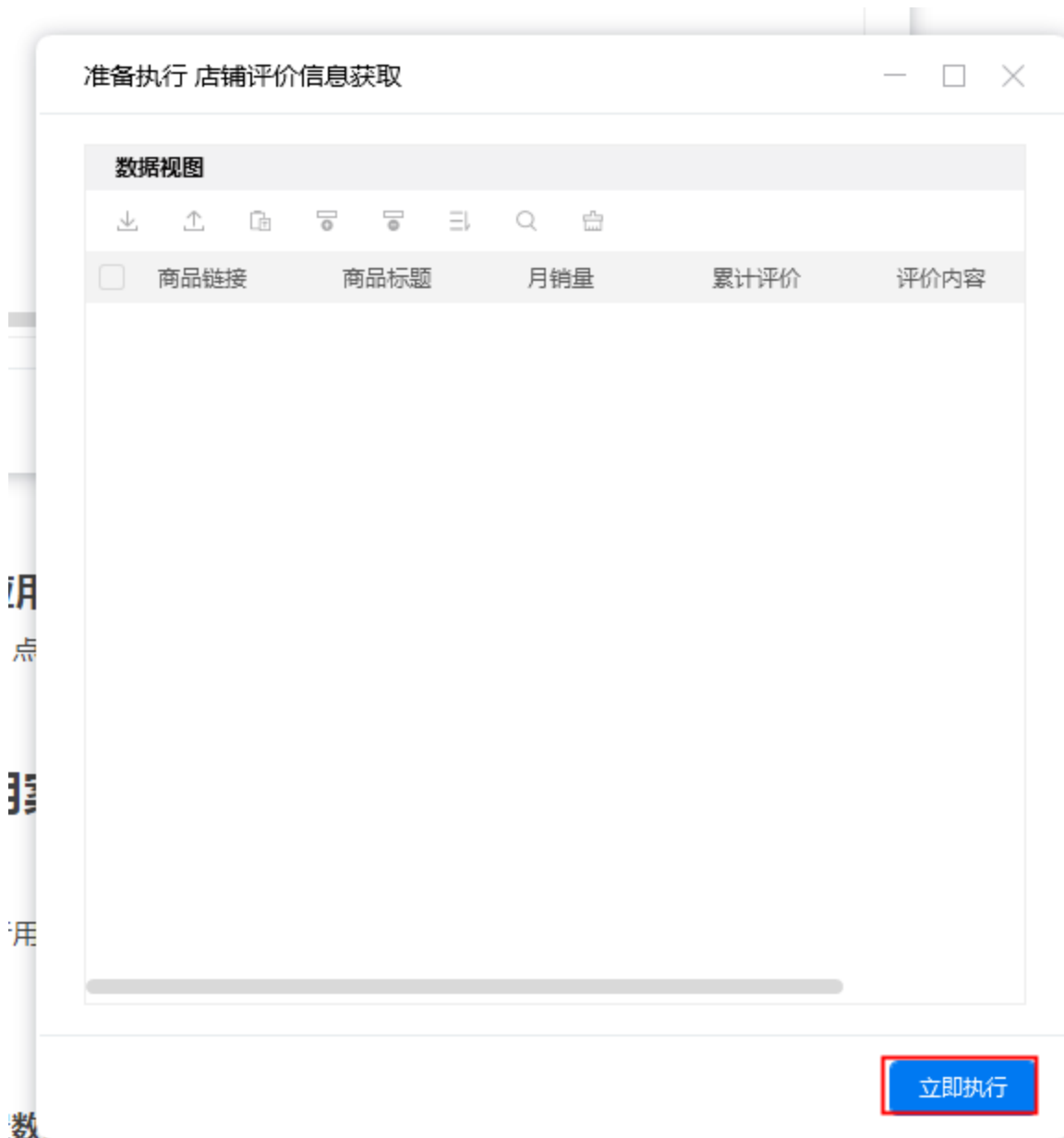


#### 2) 粘贴到数据视图



## 5、执行应用

配置完成后，点击立即执行



## 四、使用案例

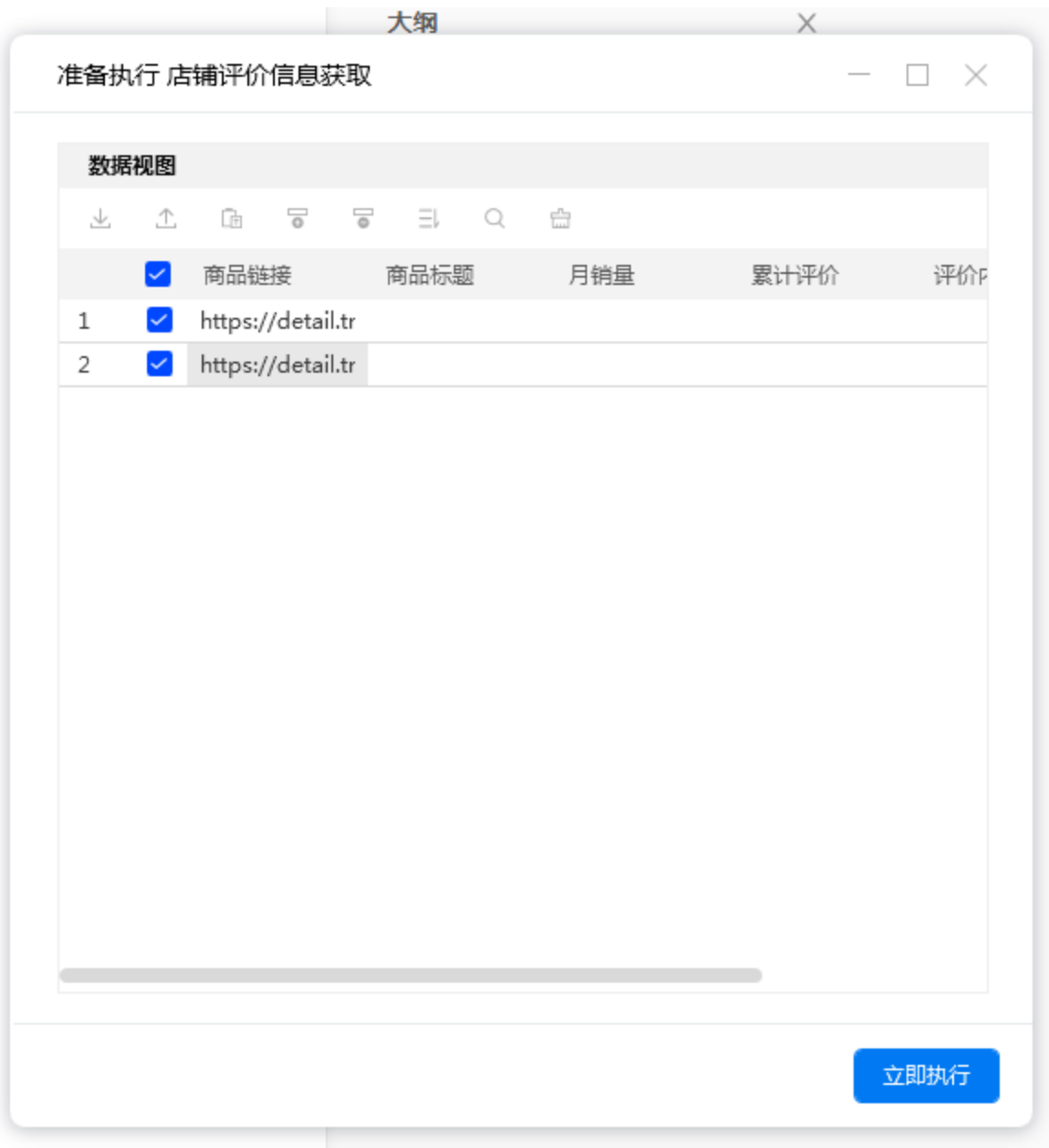
### 案例场景

商家需要分析用户对商品的评价结果。

### 操作步骤

#### 步骤1: 配置数据视图

##### 1) 根据链接获取商品信息



## 2) 获取店铺所有商品信息

不需要配置数据视图。

**步骤2：执行应用**

**步骤3：观察运行过程**

会创建页面，然后不断地拉取评价信息。

## 五、注意事项

1、本应用自动操作时，请勿人工手动操作电脑。

- 2、本应用仅限在Windows 7和Windows 10操作系统的电脑上运行。
- 3、本应用需要安装阿里云RPA Chrome插件，并使用Chrome浏览器打开并登录网站。