

DIY设计器

智能合成电商产品3D效果图，生产高清图



蓝图科技



支持全品类定制

- 单图设计
- 多图拼接
- 多图套装
- 性能切换留存
- 相应速度快
- 易上手维护




单图设计——可根据实际物体合成立体效果


产品 素材 背景 图片 文字

请输入搜索内容

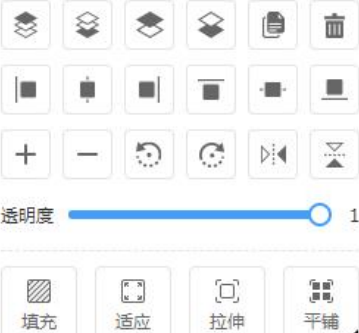
分类 类别 重置



全印产品设计时，请务必铺满外围的红色虚线（生产裁切线），否则生产会留空白



推荐尺寸:3000px * 3000px
打印质量:严重影响印刷清晰度




透明度

填充 适应 拉伸 平铺

共 4 款

< 1 / 1 >

6XL 5XL 4XL 3XL 2XL XL L M S XS XXS



多图设计——可将各片图智能组合，合成3D立体效果

产品分类 添加图片 添加文字 批量/单图导入 全屏 引用

复制到 >

正面

领子

右袖子

左袖子

图片尺寸: 2514px * 3300px

添加公用元素

背景

TIF文件设计模板下载 下载

下一步

安全区域

实线区域

情况一:
请确保你的文字或重要的元素放置在安全区域内。

情况二:
请务必将你的图片覆盖到实线, 以避免在缝制过程中出现白边。

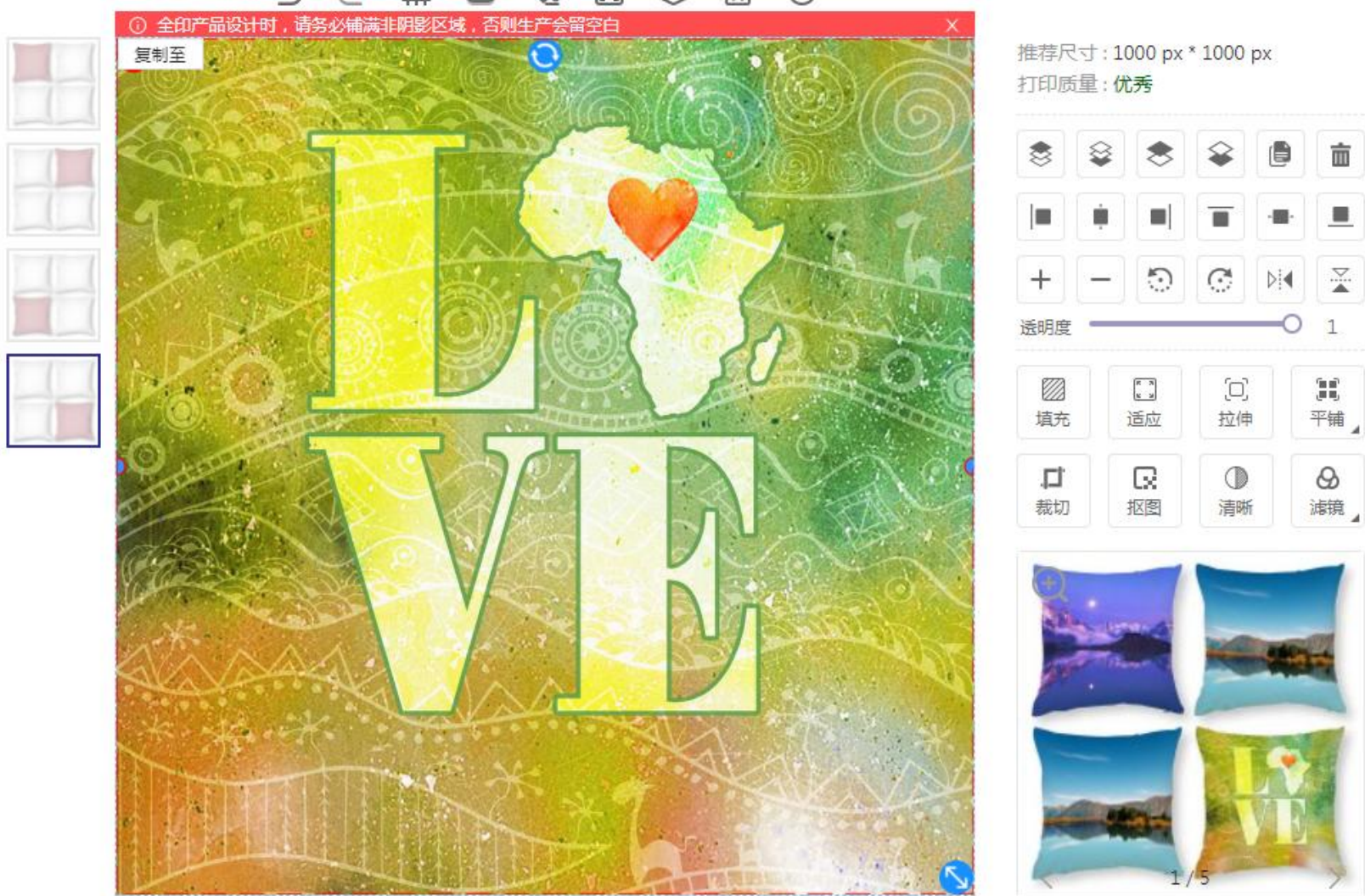


多图设计——支持多区域共同设计

The screenshot displays a design tool interface for creating a multi-region design for sneakers. The interface is divided into several sections:

- Left Panel:** A vertical list of six sneaker views with labels: 鞋舌上 (Upper tongue), 鞋舌下 (Lower tongue), 右外 (Right outer), 左外 (Left outer), and two unlabeled views.
- Top Bar:** Includes buttons for 产品分类 (Product Classification), 添加图片 (Add Image), 添加文字 (Add Text), 批量/单图导入 (Batch/Single Image Import), 全屏 (Full Screen), and 引用 (Reference).
- Central Canvas:** Shows two design regions. The top region is labeled 右内 (Right Inner) and the bottom region is labeled 左内 (Left Inner). Both regions feature a black background with red cloud-like graphics and the text 晓 SHINOBI 晓 ORGANIZATION.
- Right Panel:** Contains a top bar with 图片尺寸: 2285px * 895px and 添加公用元素 (Add Common Elements). Below are controls for 图片 (Image) and 背景 (Background). At the bottom, there is a 下载 (Download) button for TIF design templates and a preview of the final sneaker design.
- Bottom Bar:** Includes a grid icon, navigation arrows, zoom in/out buttons, and a large yellow 下一步 (Next Step) button.

多图套装——支持组合产品效果图



效果图实时合成速度快——实施更新速度1秒以内

全印产品设计时，请务必铺满外围的红色点线（生产裁切线），否则生产会留空白

推荐尺寸:3967px * 2928px
打印质量:严重影响印刷清晰度

透明度 1

填充 适应 拉伸 平铺

操作到看到效果图时间不超过1秒

6XL 5XL 4XL 3XL XXL XL L M S XS XXS

设计切换无延迟——大幅度提高设计效率

The screenshot displays a design software interface for creating shoe designs. On the left, a vertical panel shows five thumbnail images of a sneaker, labeled from top to bottom: '鞋舌上' (Tongue top), '鞋舌下' (Tongue bottom), '右外' (Right side), '左外' (Left side), and another '鞋舌上' (Tongue top). The '鞋舌下' and '右外' thumbnails are highlighted with red boxes, and a blue arrow points from '鞋舌下' to '右外', indicating a design switch. The main workspace is divided into two panels. The top panel shows a black sneaker silhouette with a red dashed outline and a white rectangular area containing the Chinese character '晓' (Xiǎo). The bottom panel shows a white sneaker silhouette with a red dashed outline. Above the top panel, there are buttons for '产品分类' (Product Classification), '添加图片' (Add Image), '添加文字' (Add Text), and '批量/单图导入' (Batch/Single Image Import). To the right of the top panel, there are buttons for '全屏' (Full Screen) and '引用' (Reference). The top right corner shows '图片尺寸: 1978px * 920px' and '添加公用元素' (Add Common Elements). Below this, there are two '图片' (Image) options with up/down arrows and a trash icon, and a '背景' (Background) option with a checkerboard icon. At the bottom right, there is a 'TIF文件设计模板下载' (Download TIF File Design Template) button and a '下载' (Download) button. The bottom of the interface features a toolbar with icons for grid, undo, redo, zoom, copy, paste, delete, and zoom in/out, along with a yellow '下一步' (Next Step) button.

部位设计切换，无需等待，大幅度提高设计效率

中华人民共和国国家版权局
计算机软件著作权登记证书

证书号： 软著登字第9068011号

软件名称： 蓝图DIY设计器软件
V1.0

著作权人： 青岛蓝图科技网络有限公司

开发完成日期： 2021年01月01日

首次发表日期： 未发表

权利取得方式： 原始取得

权利范围： 全部权利

登记号： 2021SR1345385

根据《计算机软件保护条例》和《计算机软件著作权登记办法》的规定，经中国版权保护中心审核，对以上事项予以登记。



No. 08198407



2021年09月08日

中华人民共和国国家版权局
计算机软件著作权登记证书

证书号： 软著登字第8674793号

软件名称： 蓝图3d效果图合成智能系统
V1.0

著作权人： 青岛蓝图科技网络有限公司

开发完成日期： 2021年10月10日

首次发表日期： 未发表

权利取得方式： 原始取得

权利范围： 全部权利

登记号： 2021SR1952167

根据《计算机软件保护条例》和《计算机软件著作权登记办法》的规定，经中国版权保护中心审核，对以上事项予以登记。



No. 09551691



2021年11月30日

中华人民共和国国家版权局
计算机软件著作权登记证书

证书号： 软著登字第8674814号

软件名称： 蓝衣智慧工厂ERP管理系统
[简称：蓝衣智慧工厂]
V1.0

著作权人： 青岛蓝图科技网络有限公司

开发完成日期： 2021年09月10日

首次发表日期： 未发表

权利取得方式： 原始取得

权利范围： 全部权利

登记号： 2021SR1952188

根据《计算机软件保护条例》和《计算机软件著作权登记办法》的规定，经中国版权保护中心审核，对以上事项予以登记。



No. 09551692



2021年11月30日



软件产品证书

经评估，蓝图 DIY 设计器软件 V1.0

符合《软件产品评估标准》

(T/SIA003-2019)，评估为软件产品，特发此证。

申请企业：青岛蓝图科技网络有限公司

软件类别：应用软件

证书编号：青岛 RC-2021-0390

发证日期：2021-11-25

有效期：五年


评估机构：青岛市软件行业协会



发证机构：中国软件行业协会



企业介绍

- 青岛蓝图科技网络公司成立于2017年，团队核心成员曾就职于 百洋医药（上市公司）旗下百洋健康网，具有多年软件开发经验；
 - 从2017年开始研发DIY定制系统，先后进行几百次迭代升级。在既往丰富经验的基础上，推出来了图片处理服务，可最大限度的保存图像文件原有的弯曲、角度透视效果；
 - Foxpsd是psd格式文件处理服务的网站，经过多年的技术积累，已经支持实时渲染效果图，合成高清商品图，合成超高清生产印刷图，可设计领域覆盖服装定制、家居产品、箱包鞋帽、书籍挂画等几百类商品，覆盖100+行业需求，为设计师，企业用户等提供了高效便捷的服务；
- 



合作客户

Light  thebox
兰亭集势

!S 智·简

 飞色网络
FACECLOUD

3Dmimi定制系统

 Printbelle

 MYDIY
专业在线定制平台

