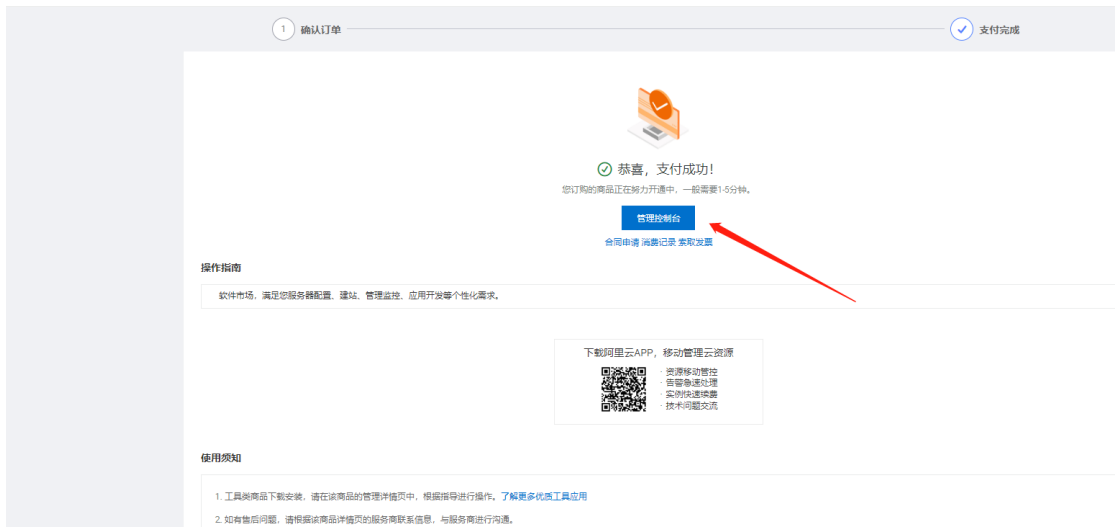


下单后请按照以下步骤进入系统激活

(1) 进入管理控制台



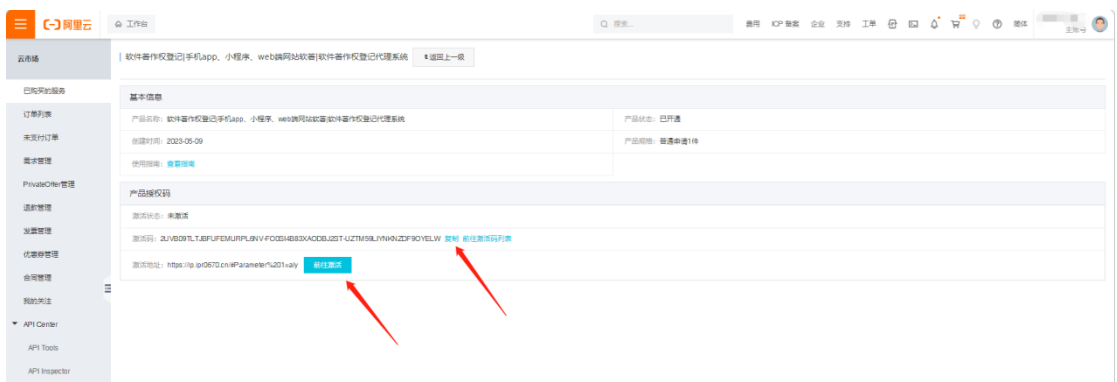
(2) 点击授权码列表



(3) 点击激活地址

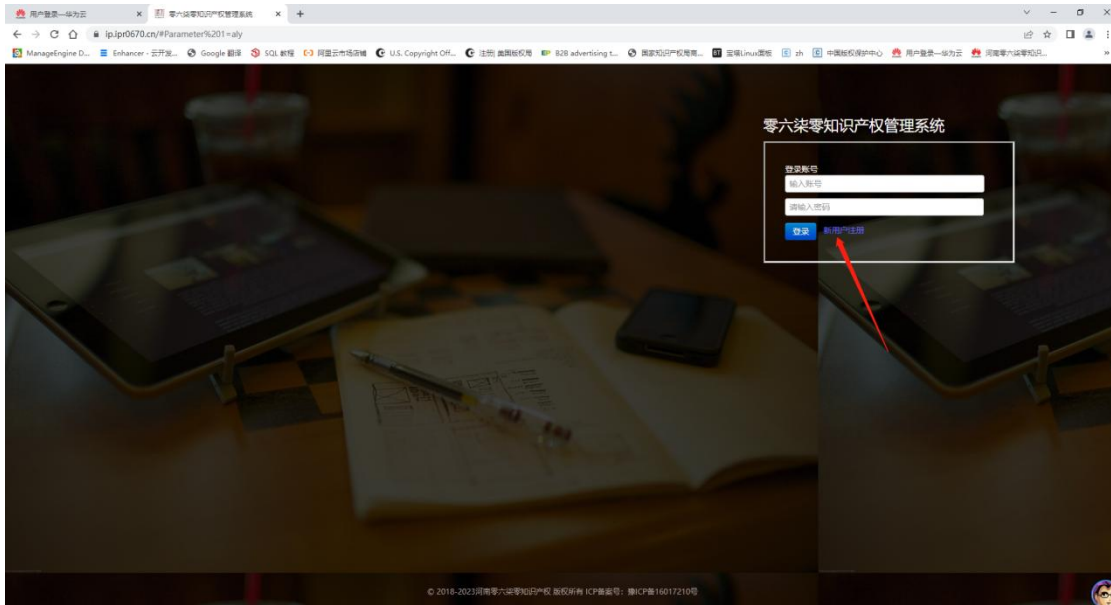


(4) 复制激活码, 并前往激活

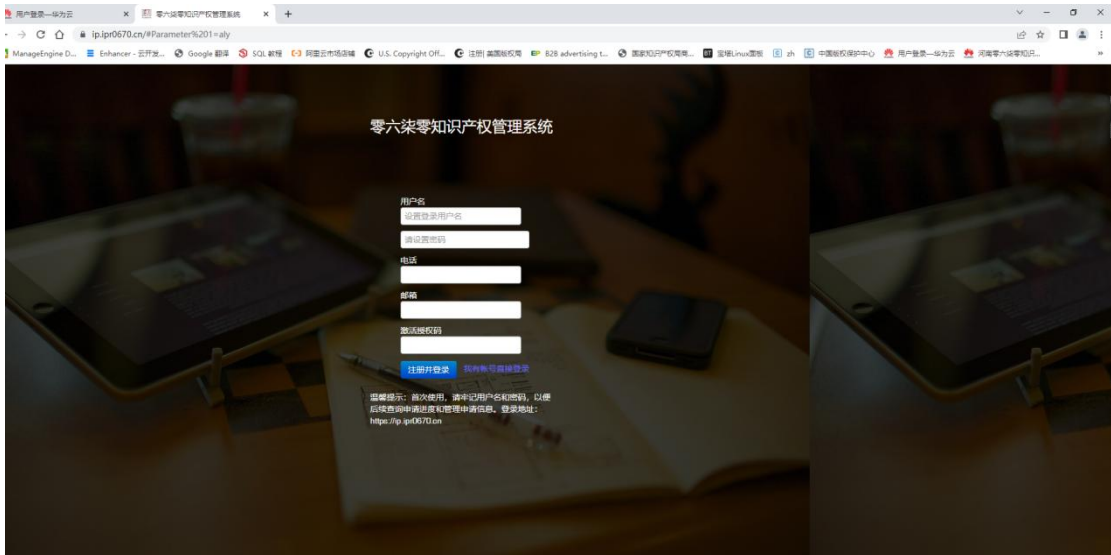


一、帐号注册及登录

1、新用户手册使用需要注册帐号

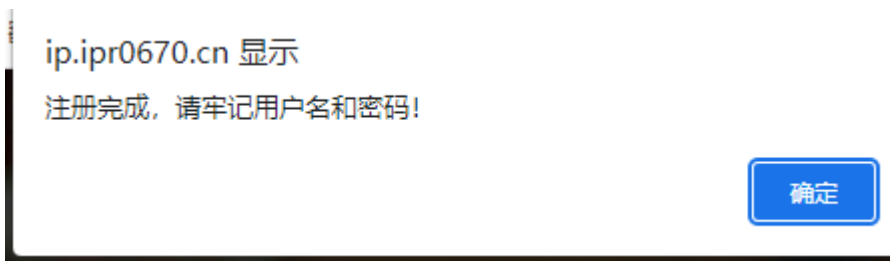


点击登录旁边的新用户注册文字既可以打开注册页面



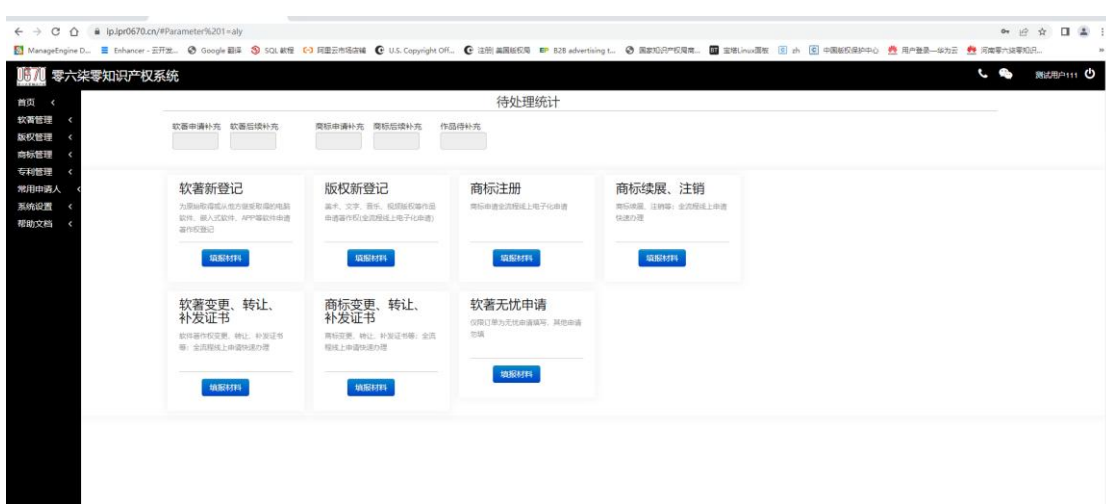
在注册页面设定管理系统的用户名，密码并填写电话邮箱和 阿里云

激活授权码 后点击  既可以注册成功进入系统。



二、 系统操作

1、 登录系统后进入首页



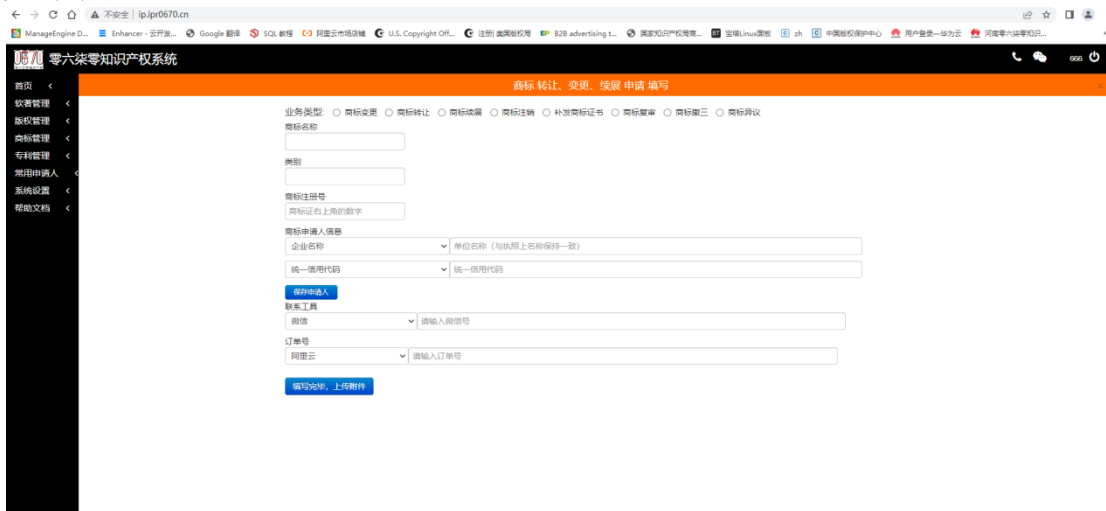
在首页可以查看到各个业务填报材料的入口

三、商标转让操作

3、在首页点商标变更、转让、补发证书模块的填报材料按钮既可以打开页面，进行信息填写



如下图



参考页面输入框内的提示信息填写

4、填写申请人信息后点击保存申请人 转让填写如下：

商标转让、变更、续展 申请 填写

业务类型： 商标变更 商标转让 商标续展 商标注册 补发商标注册 商标复审 商标撤三 商标异议

商标名称

类别

商标注册号
商标证右上角的数字

以下填写商标转让人信息

商标申请人信息
企业名称 单位名称（与执照上名称保持一致）
统一社会信用代码 统一社会信用代码

保存申请人

以下填写商标受让人信息

商标申请人信息
企业名称 单位名称（与执照上名称保持一致）
统一社会信用代码 统一社会信用代码

保存申请人

收信地址（仅用于收信，不是商标注册地址）
输入收信地址：用于接收该商标后继商标业务的法律文件（商标局发送的文件一般为挂号信，请务必真实填写）

联系工具
微信 请输入微信号

订单号
阿里云 请输入订单号

填写完毕，上传附件

商标变更如下：

商标转让、变更、续展 申请 填写

业务类型： 商标变更 商标转让 商标续展 商标注册 补发商标注册 商标复审 商标撤三 商标异议

商标变更： 地址变更 申请人名义变更

商标名称

类别

商标注册号
商标证右上角的数字

以下填写最新的证件信息

商标申请人信息
企业名称 单位名称（与执照上名称保持一致）
统一社会信用代码 统一社会信用代码

保存申请人

变更商标注册地址

联系工具
微信 请输入微信号

订单号
阿里云 请输入订单号

填写完毕，上传附件

5、首次填写的申请人需要补全信息并保存

零六法零知识产权系统

申请人信息填写

名称信息
企业名称 河南零六法零知识产权服务有限公司
统一社会信用代码 91410109MA3X8T857J

注册地址
和证件上地址保持一致
注册地址应为营业执照地址，个人申请为身份证地址（如地址中没有省、市、区信息的应补充完整）

成立时间
年-月-日

地区
-请选择- -请选择- -请选择-

联系人信息
联系人姓名 邮政编码
联系电话 Email电子邮箱
接收快捷地址

上传证件（大小2M以内） 请选择任何文件

企业申请人：证件为营业执照副本

取消 保存

6、填写完毕后 点击 填写完毕，上传附件按钮

填写完毕，上传附件

8、参考提示生成委托书下载打印签章后上传，参考橘色字体材料清单进行附件上传

商标转让、变更、续展 申请 填写

上传的文件类型 (大小2M以内)
-请选择文件类型-

选择文件 未选择任何文件 上传

生成委托书

上传材料清单: 1、转让人委托书 (盖章或签字)、受让人委托书 (盖章或签字)
2、转让人证件 (盖章或签字)、受让人证件 (盖章或签字); 3、商标转让证明 需要转让人和受让人同时 (盖章并签字), 签法人名字。注意: 公司单位的委托书只盖公章不签字。
企业申请人: 证件为营业执照副本复印件 (应加盖红色公章)
个人申请人: 证件为身份证复印件 (应正反两面同时复印到一张A4纸上, 并签字) + 个体工商户营业执照副本复印件 (签字)
企业单位申请时无需上传身份证

类型	时间	附件名称

稍后上传 完成

9、生成委托书后可以直接上传也可以点击稍后上传

上传完毕点击完成即可，或者点击稍后上传

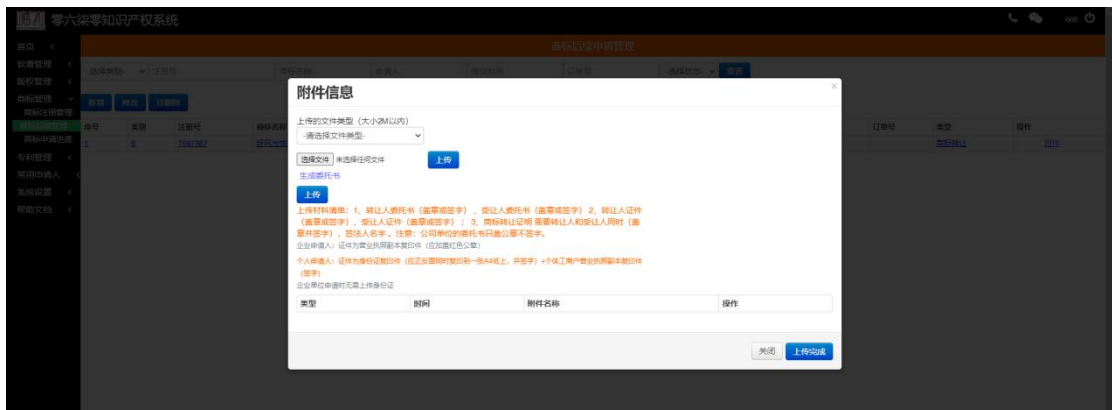
10、点击稍后上传或完成按钮后会跳转到软著申请管理页面，也可以通过左侧菜单栏进入软著申请管理页面



可以查看到填写的申请信息

(1) 选中对应信息后点击修改按钮，可以对刚才提交的信息进行修改调整

(2) 点击右侧附件既可以打开附件上传弹窗，继续上传之前没有完成的文件



四、商标业务审核流程

11、商标业务提交后可以商标申请进度查看后续申请进度信息

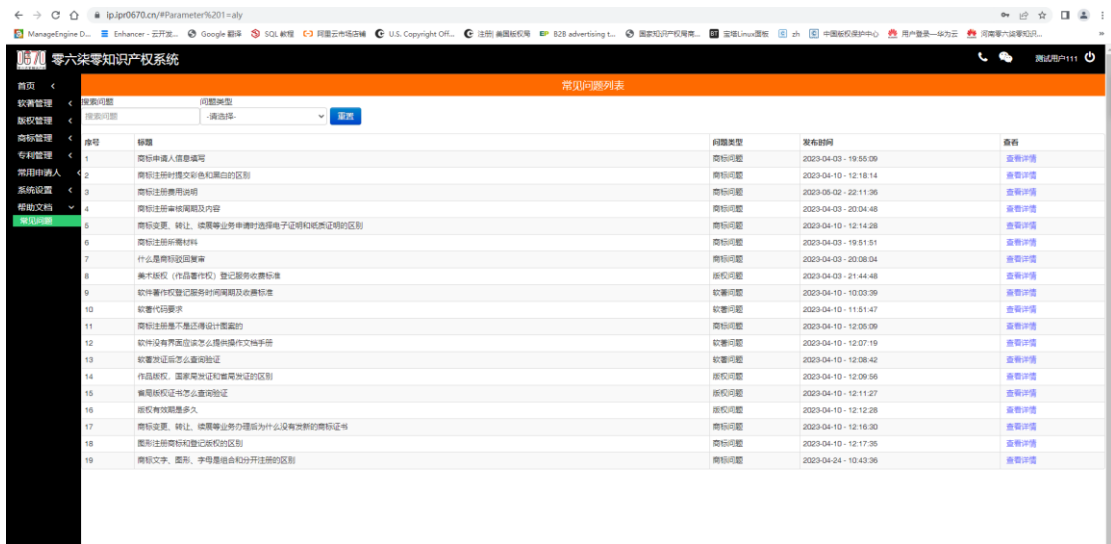


12、商标业务办理完成后，可以在进度列表右侧点击查看发文，就可以查看或下载电子证书

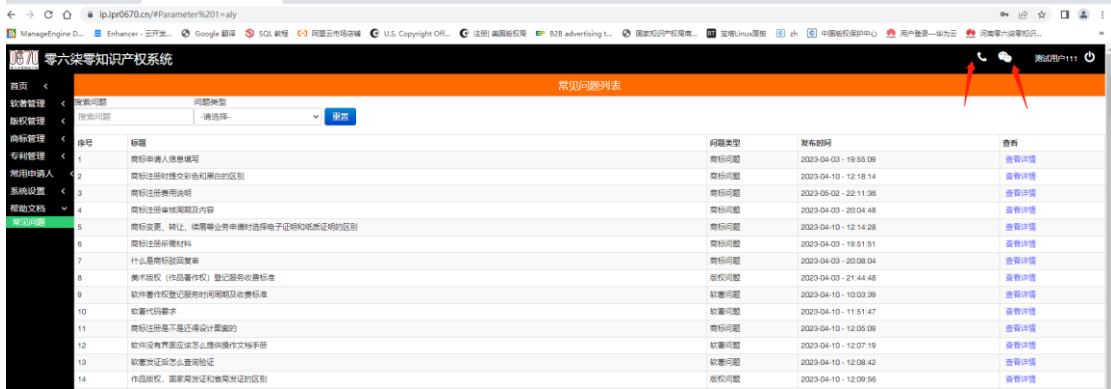


五、帮助信息

13、如有商标以及知识产权问题可以通过左侧菜单帮助文档，常见问题栏目进行查看



14、如需联系客服顾问可以通过系统上方的 电话和微信图标 进行联系



15、通过左侧菜单系统设置，账户信息 可以修改用户名密码等操作

