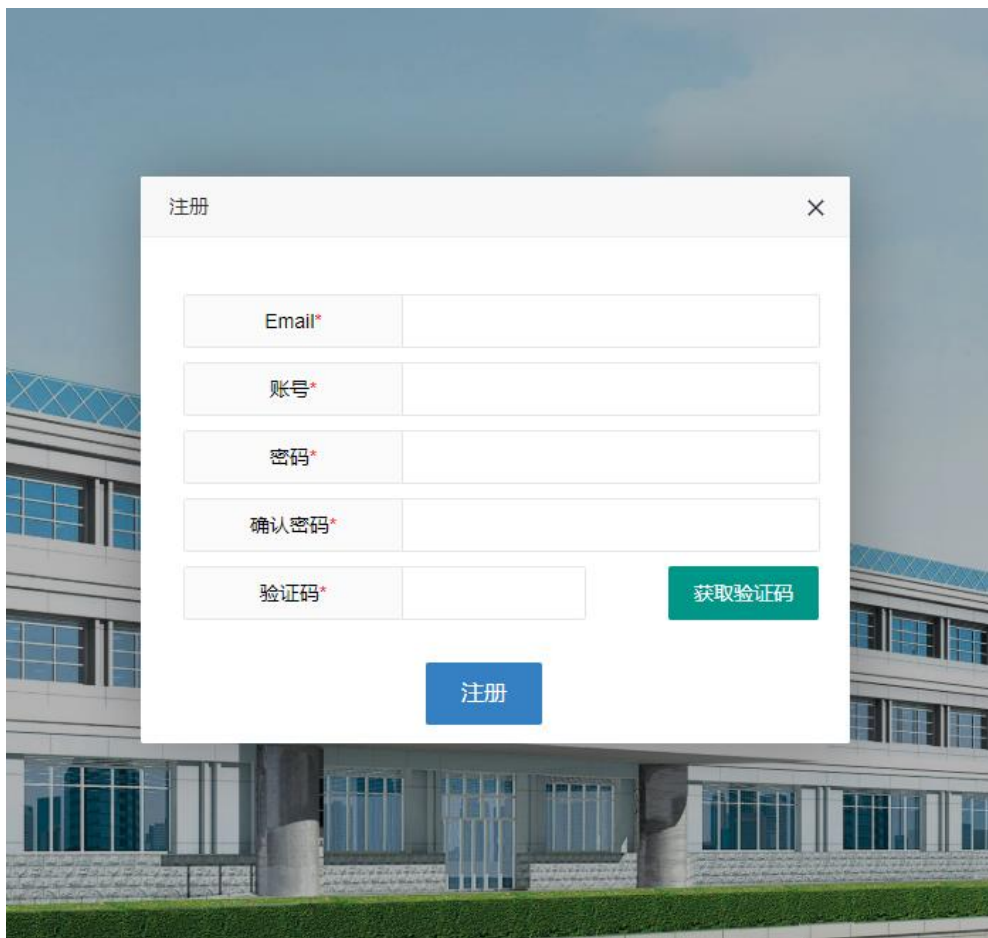


## 中家院 SaaS 检测认证平台后台使用指南

### 一、注册

登录网址 <http://chct-saas.com/pages/login.html>, 点击右侧注册, 输入图片中信息进行注册。



## 二、 登录

输入注册时自行填写的账号和密码登录。

**注：**用户名为注册时自行填写的账号名不是邮箱。



## 三、 申请

点击左侧菜单栏“发起申请”选择与阿里云平台拍下服务相同的类型。

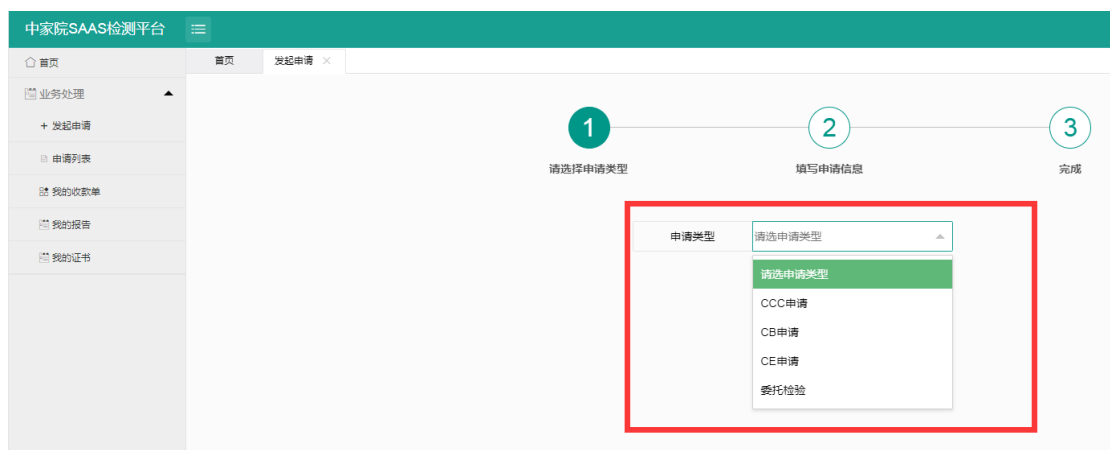
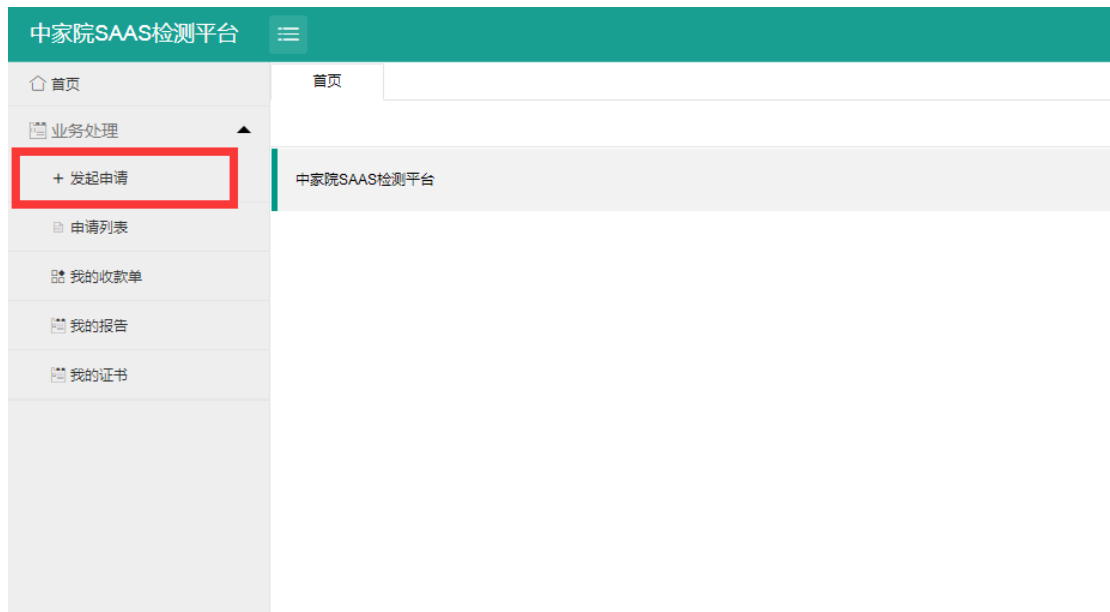
服务类型：

CCC：CCC 认证

CB：CB 认证

CE：CE 认证

检验委托：检验委托、能效检测、节能认证、软件评估、智能测评等其他所有  
检测服务



## 1. CCC 申请

选择 CCC 申请，点击下一步



1 请选择申请类型

2 填写申请信息

3 完成

申请类型	CCC申请
------	-------

您当前选择的是: CCC申请

下一步

填写基本信息，提交完成，提交申请

1 请选择申请类型

2 填写申请信息

3 完成

基本信息

申请类型*	CCC申请
阿里云订单编号*	
CQC申请号*	

联系人信息

联系人*	
联系电话*	
E-mail	
联系人地址	

上一步 暂存 完成,提交申请

## 2. CB 申请

选择 CB 申请，点击下一步



1 请选择申请类型

2 填写申请信息

3 完成

申请类型	CB申请
------	------

您当前选择的是: CB申请

下一步

填写基本信息，点击完成，提交申请

1 请选择申请类型

2 填写申请信息

3 完成

基本信息

申请类型*	CB申请
阿里云订单编号*	
CQC申请号*	

联系人信息

联系人*	
联系电话*	
E-mail	
联系人地址	

上一步 暂存 完成,提交申请

### 3. CE 申请

选择 CE 申请，如有 CQC 申请号，选择已有 CQC 申请号；如无，直接点击下



## 一步

1 请选择申请类型

2 填写申请信息

3 完成

申请类型: CE 申请

您当前选择的是: CE 申请

CQC 申请号: 已有CQC申请号

下一步

如有 CQC 申请号，点击下一步后，填写信息

1 请选择申请类型

2 填写申请信息

3 完成

基本信息

申请类型\* CE 申请

阿里云订单编号\*

CQC 申请号\*

联系人\*

联系电话\*

E-mail

联系人地址

上一步 暂存 完成,提交申请

如无 CQC 申请号，点击下一步后，填写信息

1 请选择申请类型

2 填写申请信息

3 完成

基本信息

申请类型*	CE申请
阿里云订单编号*	
申请单位*	
申请单位地址*	
制造商*	
制造商地址*	
生产厂家*	
生产厂家地址*	

联系人信息

联系人*	
联系电话*	
E-mail	
联系人地址	

#### 4. 委托检验

选择委托检验，点击下一步



1 请选择申请类型

2 填写申请信息

3 完成

申请类型	委托检验
------	------

您当前选择的是: 委托检验

下一步

## 填写信息

1 请选择申请类型

2 填写申请信息

3 完成

基本信息

申请类型*	委托检验
阿里云订单编号*	
申请单位*	
申请单位地址*	
制造商*	
制造商地址*	
生产厂家*	
生产厂家地址*	

联系人信息

联系人*	
联系电话*	
E-mail	
联系人地址	





### 样品信息

样品名称*	<input type="text"/>	数量*	<input type="text"/>
样品型号/规格*	<input type="text"/>	检验类别*	<input type="text"/>
商标*		商标文字	<input type="text"/>

### 判断信息

检验依据	<input type="text"/>
判定规则	<input checked="" type="radio"/> 无需判定 <input type="radio"/> 按检验依据进行判定 <input type="radio"/> 按判定依据进行判定, 判定依据为 _____
检验项目及要求	<input type="text"/>
注: 全项/部分项目(注明具体章节号)。	
检验报告有效期	<input checked="" type="radio"/> 长期有效 <input type="radio"/> 规定有效期 __ 年
注: 原始记录保存期限为6年, 如需延长保存应提前3个月告知本机构。	

样品处理方式	<input checked="" type="radio"/> 1. 委托单位自行取走; <input type="radio"/> 2. 委托单位自愿放弃; <input type="radio"/> 3. 检验机构代办样品托运手续;
注: 代办托运, 费用由委托单位承担。(请在备注中填写样品接收人、联系电话(手机)、邮寄地址; 不填写, 默认样品寄送给委托人)	

备注	<input type="text"/>
----	----------------------

### 确信信息

签名*	<input type="text"/>	
日期选择*	2021-04-16	
委托单位确认*	<input type="text"/>	
委托单位电子盖章*	 注: 请上传透明背景图片大小为: 400px*400px	
<input type="checkbox"/> 阅读并接受《协议条款》		
上一步	暂存	完成, 提交申请

## 5. 自愿性认证

阿里云下单后，登录网址提交申请 <http://cer.chct-bj.com/chct/login.reg.do>

## 6. 线上培训课程

阿里云下单后，联系客服人员（黄工，010-58083751, huangp@cheari.com）

开通课程，登录网址学习 <http://www.chct-research.com/s/pc/#/home/index>

## 四、 申请状态查询

点击申请列表，查询已提交的申请服务状态



## 五、 费用补交

根据产品及检测项目的不同，经过工程师评估，如需补缴费用的项目，请点击我的收款单下载收费单。



## 六、 下载报告或证书

点击我的报告或我的证书下载报告或证书。



操作中如有疑问，请联系我们的客服人员解决，谢谢！

客服：黄工，010-58083751，huangp@cheari.com